




		2,017	2,016
	INGRESOS OPERACIONALES	11,206,497	10,517,964
43	VENTA DE SERVICIOS	3,508,062	3,085,264
4305	Servicios educativos	3,517,996	3,097,853
4395	Devoluciones, rebajas y descuentos en venta de servicios (db)	-9,934	-12,589
44	TRANSFERENCIAS	7,698,435	7,432,700
4428	Otras transferencias	7,698,435	7,432,700
6	COSTOS DE VENTAS Y OPERACION	6,966,493	6,121,550
63	COSTO DE VENTAS DE SERVICIOS	6,966,493	6,121,550
6305	Servicios educativos	6,966,493	6,121,550
5	GASTOS	2,909,176	3,303,411
51	DE ADMINISTRACION	2,797,400	3,066,675
5101	Sueldos y salarios	1,915,695	1,703,255
5103	Contribuciones efectivas	141,413	125,028
5104	Aportes sobre la nomina	11,718	9,093
5111	Generales	678,478	1,185,063
5120	Impuestos, contribuciones y tasas	50,096	44,236
55	GASTO PUBLICO SOCIAL	111,776	236,736
5501	Educacion	111,776	236,736
	EXCEDENTES O DÉFICIT OPERACIONAL	1,330,828	1,093,003
	INGRESOS NO OPERACIONALES		
48	OTROS INGRESOS	1,083,532	2,098,193
4805	Financieros	265,601	44,025
4808	Otros ingresos ordinarios	817,928	2,048,908
4815	AJUSTE DE EJERCICIOS ANTERIORES	3	5,260
	GASTOS NO OPERACIONALES	12,501	118,373
5802	COMISIONES	0	53
5808	OTROS GASTOS ORDINARIOS	11,821	90,458
5815	AJUSTE DE EJERCICIOS ANTERIORES	680	27,862
	EXCEDENTES O DÉFICIT NO OPERACIONAL	1,071,031	1,979,820
	PARTIDAS EXTRAORDINARIAS		
	INGRESOS EXTRAORDINARIOS	258,185	23,287
4810	Extraordinarios	258,185	23,287
	GASTOS EXTRAORDINARIOS	0	0
5810	Extraordinarios	0	0
	EXCEDENTES O DÉFICIT DEL EJERCICIO	2,660,044	3,096,110


Bernardo Arteaga Velásquez
Rector


Juan Esteban Vélez Pérez
Contador TP 50316-T


Luz Adriana Palacio Betancur
Vicerrectora Administrativa y Financiera