

## BALANCE GENERAL A DICIEMBRE 31 DE 2017 Y 2016


(Cifras expresadas en miles de pesos)

COD.	CUENTA	NOTAS	2,017	2,016
1	<b>ACTIVOS</b>	NOTA 1		
	<b>ACTIVO CORRIENTE</b>		44,436,207	21,137,242
11	<b>EFFECTIVO</b>	NOTA 2	44,007,617	17,022,532
1110	Depositos en Instituciones Financieras		44,007,617	17,022,532
12	<b>INVERSIONES E INSTRUMENTOS DERIVADOS</b>	NOTA 3	-	2,000,000
	Inversiones de administración de liquidez en títulos de deuda		-	2,000,000
1201			-	2,000,000
14	<b>DEUDORES</b>	NOTA 4	428,590	2,114,709
1407	Prestación de servicios		28,096	1,036,149
1413	Transferencias por cobrar		-	290,720
1422	Anticipos o saldos a favor por impuestos y contribuciones		5,805	393
1470	Otros Deudores		400,393	787,447
1480	Provisión para deudores (CR)		- 5,704	-
	<b>ACTIVO NO CORRIENTE</b>		41,836,657	40,097,965
12	<b>INVERSIONES E INSTRUMENTOS DERIVADOS</b>	NOTA 5	27,294	27,294
	Inversiones patrimoniales en entidades no controladas		27,294	27,294
1207			27,294	27,294
16	<b>PROPIEDAD, PLANTA Y EQUIPO</b>	NOTA 6	19,825,720	18,574,058
1605	Terrenos		1,634,707	1,634,707
1635	Bienes muebles en bodega		12,599	5,452
1640	Edificaciones		16,520,602	15,964,411
1650	Redes, líneas y cables		1,524,638	1,289,257
1655	Maquinaria y Equipo		2,562,972	1,952,843
1660	Equipo médico y científico		980,599	777,120
1665	Muebles, enseres y equipos de oficina		935,146	816,479
1670	Equipos de comunicación y computación		2,417,768	2,585,896
1675	Equipos de transporte, , traccion y elevacion		410,890	413,327
1680	Equipos de comedor, cocina, despensa y hoteleria		244,067	242,874
1685	Depreciacion acumulada		- 6,588,992	- 6,053,936
1695	Provisiones para protección de propiedades, planta y equipo		- 829,275	- 1,054,371
19	<b>OTROS ACTIVOS</b>	NOTA 7	21,983,643	21,496,613
1910	Cargos diferidos		124,642	94,055
1960	Bienes de arte y cultura		2,133,051	2,128,252
1970	Intangibles		1,077,605	1,047,841
1975	Amortizacion acumulada de intangibles (CR)		- 619,131	- 495,059
1999	Valorizaciones		19,267,475	18,721,524
	<b>TOTAL ACTIVOS</b>		<b>86,272,865</b>	<b>61,235,207</b>

COD.	CUENTA	NOTAS	2,017	2,016
2	<b>PASIVO</b>	NOTA 8		
	<b>PASIVO CORRIENTE</b>		32,417,698	11,153,111
24	<b>CUENTAS POR PAGAR</b>	NOTA 9	30,502,393	8,480,827
2401	Adquisicion de bienes y servicios nacionales		3,735,327	333,890
2425	Acreedores		283,987	657,680
2436	Retencion en la fuente e impuesto de timbre		987,740	329,271
2440	Impuestos, contribuciones y tasas por pagar		67,454	3,964
2453	Recursos recibidos en administracion		25,427,885	7,156,022
25	<b>OBLIGACIONES LABORALES</b>	NOTA 10	440,803	43,011
	Salarios y prestaciones sociales		440,803	43,011
2505			440,803	43,011
27	<b>PASIVOS ESTIMADOS</b>	NOTA 11	147,866	162,156
2715	Provisiones para prestaciones sociales		147,866	162,156
29	<b>OTROS PASIVOS</b>	NOTA 12	1,326,637	2,467,117
2905	Recaudos a favor de terceros		669,933	232,632
2910	Ingresos recibidos por anticipado		656,704	2,234,486
	<b>TOTAL PASIVO</b>		<b>32,417,698</b>	<b>11,153,111</b>

3	PATRIMONIO	NOTA 13		
32	<b>PATRIMONIO INSTITUCIONAL</b>		53,855,166	50,082,096
3208	Capital Fiscal		30,838,340	25,048,891
3230	Resultados del ejercicio		2,749,197	5,659,641
3235	Superavit por donacion		666,851	524,099
3240	Supervit por valorizacion		19,267,475	18,721,524
3255	Patrimonio institucional incorporado		856,191	1,586,976
3270	Provisiones, depreciaciones y amortizaciones (DB)		- 522,888	- 1,459,036
	<b>TOTAL PATRIMONIO</b>		<b>53,855,166</b>	<b>50,082,096</b>

	<b>TOTAL PASIVO Y PATRIMONIO</b>		<b>86,272,865</b>	<b>61,235,207</b>
--	----------------------------------	--	-------------------	-------------------




## BALANCE GENERAL A DICIEMBRE 31 DE 2017 Y 2016


(Cifras expresadas en miles de pesos)

8	CUENTAS DE ORDEN DEUDORAS	NOTA 14	-	0	-
81	DERECHOS CONTINGENTES			5,704	-
8120	Litigios y demandas			5,704	-
83	DEUDORAS DE CONTROL			64,983,590	15,928,356
8315	Activos totalmente depreciados, agotados o amortizados			311,666	27,841
8354	Recaudo por la enajenación de activos al sector privado			240,000	240,000
8390	Otras cuentas deudoras de control			64,431,923	15,660,514
89	DEUDORAS POR CONTRA (CR)			- 64,989,293	- 15,928,356
8905	Derechos contingentes pro contra (CR)			- 5,704	-
8915	Deudoras de control por contra (CR)			- 64,983,590	- 15,928,356

9	CUENTAS DE ORDEN ACREEDORAS	NOTA 15	-	-
91	RESPONSABILIDADES CONTINGENTES		- 38,400	- 38,400
9120	Litigios y mecanismos alternativos de solución de conflictos		- 38,400	- 38,400
93	ACREEDORAS DE CONTROL		- 488,918	- 206,198
9390	Otras cuentas acreedoras de control		- 488,918	- 206,198
99	ACREEDORAS POR CONTRA (DB)		527,318	244,598
9905	Responsabilidades Contingentes por contra(DB)		508,675	227,663
9915	Acreedoras de control por contra (DB)		18,642	16,935

  
 Bernardo Arteaga Velásquez  
 Rector

  
 Luz Adriana Palacio Betancur  
 Vicerrectora Administrativa y Financiera

  
 Juan Esteban Vélez Pérez  
 Contador TP 50316-T