

Ciudad que renace

Programa Presupuestario
"Seguridad y Auxilio Ciudadano"
2022

Secretaría de Protección y Auxilio Ciudadano	
Nombre de las Unidades Responsable	Componente
Secretaría de Protección y Auxilio Ciudadano	Acuerdos del Subcomité Seguridad y Justicia para Cuernavaca implementados
Dirección Administrativa	Recursos destinados a bienes muebles recurso federal fondo IV, ejecutados
Subsecretaría de Policía Preventiva	Licencia Oficial Colectiva para contribuir a la paz y seguridad actualizada Accidentes de tránsito de jurisdicción municipal disminuidos
Dirección de Asuntos Internos	Elementos policiales, sancionados
Dirección Jurídica	Puestas a disposición ante el Ministerio Público
Dirección General del Centro de Comando, Control, Comunicación y Cómputo C-4	Monitoreo de CCTV y soporte técnico creado
Coordinación Municipal de Protección Civil	Llamadas de Emergencias Atendidas

Responsable de la integración



Lic. Wilbert García Orozco
Director Administrativo

Aprobación



M.P.A.J. Alicia Vázquez Luna
Secretaria de Protección y Auxilio
Ciudadano de Cuernavaca

El presente Programa Presupuestario, se formuló con fundamento en Artículo 134 de la Constitución Política de los Estados Unidos Mexicanos, el artículo 81 de la Constitución Política del Estado Libre y Soberano de Morelos, los artículos 54 y 61 fracción II inciso a), b) y c) del título quinto de la ley General de Contabilidad Gubernamental, los artículos 26, 33 y 34 de la Ley Estatal de Planeación; artículos 23 y 25 de la Ley de Presupuesto, Contabilidad y Gasto Público del Estado de Morelos, y artículos 49, 54, 55 y 57 de la Ley Orgánica Municipal del Estado de Morelos.




Ciudad que renace


Programa Presupuestario
“Seguridad y Auxilio Ciudadano”
2022

II.- Firmas


**Unidades Responsables del Gasto que Integran el Programa
Presupuestario**



M.P.A.J. Alicia Vázquez Luna
Secretaría de Protección y Auxilio
Ciudadano de Cuernavaca



Lic. Wilbert García Orozco
Director Administrativo




Lic. Christian Abraham Méndez
Quintana Subsecretario de la Policía
Preventiva



Lic. María Concepción Reyes Cuevas
Dirección Jurídica




Lic. Rodolfo Antonio Rojas Gervacio
Dirección de Asuntos Internos




Lic. Hugo Ochoa Delgado
Dirección General de Centro de
Comando, Control, Comunicación y
Computo C-4



Frankie Mondragon Salgado
Coordinación Municipal de Protección Civil



Rubén Castañeda Hernández
Dirección de Bomberos, Rescate y
Urgencias Medicas



Mtra. Dulce Areli Gómez Esquivel
Dirección General de Prevención
Social de la Violencia

El presente Programa Presupuestario, se formuló con fundamento en Artículo 134 de la Constitución Política de los Estados Unidos Mexicanos, el artículo 81 de la Constitución Política del Estado Libre y Soberano de Morelos, los artículos 54 y 61 fracción II inciso a), b) y c) del título quinto de la ley General de Contabilidad Gubernamental, los artículos 26, 33 y 34 de la Ley Estatal de Planeación; artículos 23 y 25 de la Ley de Presupuesto, Contabilidad y Gasto Público del Estado de Morelos, y artículos 49, 54, 55 y 57 de la Ley Orgánica Municipal del Estado de Morelos.

PROGRAMA PRESUPUESTARIO: Seguridad y Auxilio Ciudadano

III.- Contenido

I.- Portada	1
II.- Firmas	2
III.- Contenido	3
IV.- Presentación.....	4
V.- Aspectos de la Política Económica y Social.....	5
VI.- Matriz de Indicadores para Resultados.....	6
VII.- Resumen de Recursos Financieros.....	13
VIII.- Resumen Financiero por Proyecto	14
IX.- Seguimiento y Evaluación.....	26
X.- Anexos	28
a) Ficha de Indicador de Desempeño	28
b) Organigrama.....	61
c) Estructura Organizacional.....	62
d) Árbol de Problemas	64
e) Árbol de Objetivos	65

PROGRAMA PRESUPUESTARIO: Seguridad y Auxilio Ciudadano

IV.- Presentación

Para el gobierno municipal de Cuernavaca, 2022-2024, la Seguridad Pública, implica evidenciar que además de las intenciones para recuperar las condiciones generales de tranquilidad, también es necesario contar con el compromiso de todos los sectores de la población, ya que las capacidades de la autoridad en esta materia, sea en los Municipios, Estados de la República y la Federación, poco pueden avanzar si no hay un decidido compromiso de, por ejemplo, medios de comunicación convencionales y digitales, prácticas sanas en los entornos sociales y vecinales, así como ya se apuntó de las más diversas y amplias organizaciones de la sociedad y comunidades que integran a nuestro dinámico sistema social.

El presente Programa Presupuestario 2022, tiene como finalidad entre otras la de controlar el ejercicio de recursos públicos a la ejecución de programas y proyectos derivados del plan de desarrollo municipal y que, en correlación con el cumplimiento del marco jurídico aplicable, se cumplan metas y objetivos que den respuesta ética y responsable a las necesidades ciudadanas del municipio hacia mejores niveles de vida.

Cada uno de los indicadores serán medidos y cuantificados mayormente en el impacto social, donde, de acuerdo a las instrucciones de nuestro presidente actual son la de convertir en Cuernavaca en una ciudad ordenada basada en resultados transparentes y con un alto impacto social.

De manera coordinada todas y todos tenemos que hacer un gran esfuerzo y trabajar conjuntamente para solucionar los muchos problemas que agobian a la Ciudad. Iniciamos una nueva etapa diseñada siempre por la fórmula del dialogo y el consenso en la construcción de las políticas públicas, que seguiremos pueblo y gobierno con la finalidad de disfrutar el sabor de vivir a nuestra querida Cuernavaca, Ciudad que Renace.

PROGRAMA PRESUPUESTARIO: Seguridad y Auxilio Ciudadano

V.- Aspectos de la Política Económica y Social.

Las estimaciones económicas que pronostica la Secretaría de Hacienda y Crédito Público, a través de los Criterios Generales de Política Económica 2022, indican que México “acumuló cuatro trimestres consecutivos de crecimiento”, entre finales de diciembre y hasta el segundo trimestre de 2021.

Las condiciones en las que se encuentra el país siguen siendo adversas, debido a la persistencia de la crisis sanitaria, y aun cuando exista proyecciones de crecimiento económico significativo, lo cierto es que aún no se conoce el tamaño de los daños ocasionados en el desarrollo social de los mexicanos, aun no se tienen cifras del crecimiento de la pobreza, ni de los problemas educativos que se acumularon durante la pandemia.

Política Económica

La seguridad de los ciudadanos está amenazada cuando el Estado no cumple con sus responsabilidades, con su obligación de capacitar, equipar e incentivar a los policías. Al mismo tiempo, el servicio de Seguridad Pública, dado que los policías son la representación del Estado, deben tener una actuación con una perspectiva que proteja, garantice y promueva los Derechos Humanos, de esta manera las personas podrán vivir libres de las amenazas generadas por la violencia y el delito.

Política Social

La seguridad es uno de los más grandes problemas que enfrenta la nación, el reto mayor de cada administración; debido a ello el nivel de confianza que tiene la sociedad sobre las autoridades encargadas de la seguridad pública, procuración y administración justicia y los policías es baja. El 90.2% de los mexicanos tienen mayor confianza en la Marina, Ejército y Guardia Nacional, que en los policías.

PROGRAMA PRESUPUESTARIO:

Seguridad y Auxilio Ciudadano

VI.- Matriz de Indicadores para Resultados

Matriz de Indicadores para Resultados del Programa Presupuestario			
Datos de Identificación del Programa Presupuestario			
Nombre del Programa Presupuestario:			Año:
Seguridad y Auxilio Ciudadano			2022
Dependencia:			
Secretaría de Protección y Auxilio Ciudadano			
Unidad Responsable del Gasto			
Secretaría de Protección y Auxilio Ciudadano Dirección Administrativa Subsecretaría de Policía Preventiva Dirección Jurídica Dirección de Asuntos Internos Dirección General del Centro de Comando, Control, Comunicación y Cómputo C-4 Coordinación Municipal de Protección Civil Dirección de Bomberos, Rescate y Urgencias Médicas Dirección General de Prevención Social de la Violencia			
Beneficiarios con perspectiva de género			
Hombres:	Mujeres:	Total:	Área de Enfoque: Ciudadanía de Cuernavaca
178,641	199,835	378,476	
Niños:	Niñas:	Total:	
N/A	N/A	N/A	
Alineación al Plan Municipal de Desarrollo			
Eje:	Programa Sectorial:	Sub Programa:	
9.2.- Cuernavaca con Seguridad	9.2.1.- Prevención de la Violencia 9.2.2.- Inteligencia e Investigación 9.2.3.- Reacción	N/A	
Proyectos del Programa:			
Oficina de la Secretaría de Protección y Auxilio Ciudadano			
SP412 - Planeación, Coordinación y Supervisión de la Secretaría de Protección y Auxilio Ciudadano (Fondo IV)			
Dirección Administrativa			
SP413 - Administración de los Recursos Financieros, Materiales y Humanos (Fondo IV)			
SP414 - Bienes Muebles (Fondo IV)			
Subsecretaría de Policía Preventiva			
SP415 - Coordinación y Evaluación en la Prevención del Delito (Fondo IV)			
SP416 - Coordinación y Supervisión Vial (Fondo IV)			
Dirección Jurídica			
SP417 - Atención a los Asuntos Jurídicos (Fondo IV)			
SP418.- Sentencias y Resoluciones			
Dirección de Asuntos Internos			
SP419 - Atención de Asuntos Internos (Fondo IV)			
Dirección General del Centro de Comando, Control, Comunicación y Cómputo C4			
SP420 - Coordinación Técnica en Procedimientos y Controles en Materia de Seguridad Pública (Fondo IV)			
Coordinación Municipal de Protección Civil			
SP421 - Servicios de Protección Civil (Fondo IV)			
Dirección de Bomberos, Rescate y Urgencias Médicas			
SP422 - Atención a Bomberos, Rescate y Urgencias Médicas (Fondo IV)			
Dirección General de Prevención Social de la Violencia			
SP423 - Atención a la Prevención Social de la Violencia (Fondo IV)			
Objetivo General:			
Prevención de la Violencia			
Contribuir y generar un ambiente de seguridad y paz social para prevenir la violencia y la delincuencia en el Municipio de Cuernavaca, promoviendo la participación ciudadana, la cultura de la legalidad y el respeto a los derechos humanos, con la finalidad de atender y mitigar las conductas antisociales, fortaleciendo la cohesión para una resiliencia social y lograr una percepción positiva de seguridad. Asimismo, y como parte de la prevención es necesario combatir la corrupción e impulsar la confianza de la ciudadanía en las acciones que se realizan.			

PROGRAMA PRESUPUESTARIO:

Seguridad y Auxilio Ciudadano

Inteligencia e Investigación

Crear una unidad de inteligencia e investigación de la SEPRAC y fortalecer al área de Análisis de información del SECMSP con los insumos necesarios para generar información útil para la prevención de la violencia y el delito, utilizando nuevas tecnologías para prevenir y reducir la comisión de delitos de alto impacto y conductas antisociales. Lo anterior, para garantizar la integridad física y el patrimonio de los habitantes y visitantes de Cuernavaca, a través de las nuevas tecnologías y desarrollo de sistemas tecnológicos en el área de comando, control, comunicación y computo; con el objeto de coadyuvar a generar las estrategias operativas y de apoyo a las diferentes unidades

Reacción

Implementar un programa de reacción que disminuya la incidencia delictiva en el robo de vehículos, negocios, en transporte público y a transeúnte, y los homicidios culposos por hechos de tránsito terrestre.

Dado el aumento de incidentes de este tipo de delitos se diseñó una estrategia operativa de reacción en coordinación con la Oficina Coordinadora de Riesgos Asegurados

Clasificación Funcional y Programática

Finalidad:	Función:	Sub Función:	Actividad Institucional:	Clave Programática:
1.- Gobierno	1.7 Asuntos de orden Público y de Seguridad Interior	1.7.1 Policía 1.7.3 Otros Asuntos de Orden Público y Seguridad.	017 coordinación del Sistema Municipal de Seguridad Publica 052 Fondo de Aportaciones para la Seguridad Pública del Municipio	E. Prestación de Servicio Publico L. Obligaciones de cumplimiento de Resolución Jurisdiccional.

Información Institucional

Misión:	Visión:
Somos un gobierno municipal de resultados, transparente y cercano a la comunidad, que garantiza en cada una de sus acciones la búsqueda constante de una mejor calidad de vida de sus habitantes y la prosperidad de Cuernavaca, mediante la prestación de servicios municipales eficientes y funcionales sustentados en políticas públicas que reconozcan los derechos humanos, promuevan la innovación, sustentabilidad, la igualdad de género, la participación y organización ciudadana, la tranquilidad social y la seguridad de quienes la habitan y visitan.	Cuernavaca será una ciudad ordenada, de múltiples vocaciones en la participación constructiva de la ciudadanía, que promueva una forma de vida comprometida con el medio ambiente y de calidad entre sus habitantes y visitantes, con una administración pública democrática, moderna y planificada, basada en resultados transparentes y con un alto impacto social, reconocida además de por su fortaleza cultural y belleza natural, por sus principios rectores para una gobernanza eficaz, eficiente, honrada y comprometida con el desarrollo y tranquilidad de sus habitantes

Nivel Fin

Resumen Narrativo:	Indicador	Medios de Verificación	Supuestos	
Contribuir a la Paz y Seguridad del Municipio de Cuernavaca mediante la profesionalización del Recurso Humano y los Programas de Prevención	Índice de Percepción Social Sobre la Inseguridad Publica	Encuesta Nacional de Seguridad Pública Urbana, página web: https://www.inegi.org.mx/programas/ensu/default.html	Participación activa de la ciudadanía en los Programas de Prevención	
Tipo:	Dimensión:	Frecuencia:	Meta.	Método de Cálculo:
Estratégico	Eficacia	Anual	70.00%	Resultado de la evaluación sobre la Encuesta Nacional de Seguridad Pública Urbana (ENSU).

Nivel Propósito

Resumen Narrativo:	Indicador:	Medios de Verificación:	Supuestos:	
Recurso Humano y Programas de Prevención son Profesionalizados	Porcentaje de Informes de Incidencia Delictiva elaborados y entregados	Informes elaborados, Partes de novedades, Tarjetas informativas, que se encuentran en la Dirección de Planeación y Estadística	Sistema de radio control trabaja de forma eficiente y continua para la transmisión de información	
Tipo:	Dimensión:	Frecuencia:	Meta.	Método de Cálculo:
Estratégico	Eficacia	Semestral	100.00%	(Informes elaborados / Informes programados) * 100

Nivel Componente No. 1

Resumen Narrativo:	Indicador:	Medios de Verificación:	Supuestos:
Licencia Oficial Colectiva para contribuir a la paz y seguridad actualizada	Porcentaje de Actualización de la Licencia Oficial Colectiva	Oficios enviados por la Dirección de Registros del Estado, Indicando la Autorización por parte de la Secretaría de la Defensa Nacional	El personal policiaco tiene actualizado su permiso de portación de arma de fuego

PROGRAMA PRESUPUESTARIO:

Seguridad y Auxilio Ciudadano

Tipo:	Dimensión:	Frecuencia:	Meta:	Método de Cálculo:
Gestión	Eficacia	Semestral	100.00%	(Número de personal que Asistió / Número de personal convocado) * 100
Nivel Actividad No. 1.1				
Resumen Narrativo:	Indicador:	Medios de Verificación:	Supuestos:	
Capacitación del Personal de la Secretaría de Seguridad Pública para contribuir a la paz y seguridad	Porcentaje de personal operativo de la Secretaría capacitado para brindar un servicio confiable a los ciudadanos	Evidencia en listas de asistencia y programación de personal convocado, ubicadas en la Subsecretaría de Policía Preventiva.	Suficiencia de Recursos Financieros para solventar los costos de la capacitación	
Tipo:	Dimensión:	Frecuencia:	Meta:	Método de Cálculo:
Gestión	Eficacia	Trimestral	100.00%	(Número de personal que Asistió / Número de personal convocado) * 100
Nivel Componente No. 2				
Resumen Narrativo:	Indicador:	Medios de Verificación:	Supuestos:	
Elementos policiales, sancionados	Porcentaje de sanciones dictadas por el Consejo de Honor y Justicia	Actas del Consejo de Honor y Justicia en la Dirección de Asuntos Internos.	El consejo de Honor y Justicia emite las actas con las sanciones conforme a derecho	
Tipo:	Dimensión:	Frecuencia:	Meta:	Método de Cálculo:
Gestión	Eficacia	Trimestral	100.00%	(Número de sanciones Impuestas / Total de sanciones) * 100
Nivel Actividad No. 2.1				
Resumen Narrativo:	Indicador:	Medios de Verificación:	Supuestos:	
Iniciación de procedimientos a elementos policiales	Porcentaje de procedimientos iniciados a elementos policiales	Libro de Gobierno de Registro de Turno de Expedientes (Quejas, Denuncias e Investigaciones) y Expedientes Administrativos en la Dirección de Asuntos Internos	Los expedientes de elementos policiales se encuentran debidamente actualizados	
Tipo:	Dimensión:	Frecuencia:	Meta:	Método de Cálculo:
Gestión	Eficacia	Mensual	100.00%	(Total de Procedimientos Iniciados / Total de Procedimientos) * 100
Nivel Actividad No. 2.2				
Resumen Narrativo:	Indicador:	Medios de Verificación:	Supuestos:	
Procedimiento iniciado al personal policial por faltas administrativas	Porcentaje de procedimientos administrativos iniciados al personal operativo por denuncia ciudadana.	Archivo y carpetas en la Dirección de Asuntos Internos	La ciudadanía denuncia al personal operativo.	
Tipo:	Dimensión:	Frecuencia:	Meta:	Método de Cálculo:
Gestión	Eficacia	Mensual	100.00%	(Total de procedimientos iniciados / Total de procedimientos) * 100
Nivel Componente No. 3				
Resumen Narrativo:	Indicador:	Medios de Verificación:	Supuestos:	
Puestas a disposición ante el Ministerio Público	Porcentaje de puestas a disposición deficientes ante el ministerio público	Puestas a disposición ante el Ministerio Público, en la Dirección Jurídica.	Las puestas a disposición ante el Ministerio Público son eficientes	
Tipo:	Dimensión:	Frecuencia:	Meta:	Método de Cálculo:
Gestión	Eficacia	Trimestral	6.00%	(Número de puestas a disposición deficientes / Total de puestas a disposición) * 100

PROGRAMA PRESUPUESTARIO:

Seguridad y Auxilio Ciudadano

Nivel Actividad No. 3.1				
Resumen Narrativo:	Indicador:	Medios de Verificación:	Supuesto:	
Realización de pláticas sobre Educación en Prevención del Delito	Porcentaje de pláticas impartidas sobre el tema de prevención	Listas de asistencia bitácoras, fotografías, en el área de Prevención Social.	Las personas asisten a las pláticas sobre educación en prevención del delito	
Tipo:	Dimensión:	Frecuencia:	Meta:	Método de Cálculo:
Gestión	Eficacia	Mensual	100.00%	(Pláticas realizadas / Pláticas Programadas) * 100
Nivel Actividad No. 3.2				
Resumen Narrativo:	Indicador:	Medios de Verificación:	Supuesto:	
Recuperación de espacios públicos	Porcentaje de Espacios Públicos Recuperados	Archivo , fotos en el área de Prevención Social	Se establece un programa para liberar espacios para la ciudadanía	
Tipo:	Dimensión:	Frecuencia:	Meta:	Método de Cálculo:
Gestión	Eficacia	Mensual	100.00%	(Espacios públicos recuperados / Espacios públicos existentes) * 100
Nivel Actividad No. 3.3				
Resumen Narrativo:	Indicador:	Medios de Verificación:	Supuesto:	
Publicación para el fomentar la prevención social de la violencia	Porcentaje de publicaciones digitales, realizadas para la difusión y promoción de la prevención social de la violencia	Publicaciones de Redes sociales	La ciudadanía toma conciencia en la prevención social de la violencia	
Tipo:	Dimensión:	Frecuencia:	Meta:	Método de Cálculo:
Gestión	Calidad	Mensual	100.00%	(Publicaciones Difundidas / Publicaciones realizadas) * 100
Nivel Actividad No. 3.4				
Resumen Narrativo:	Indicador:	Medios de Verificación:	Supuesto:	
Planeación de acciones para fomentar la prevención social de la violencia	Porcentaje de análisis, registro y planeación de acciones en prevención y proximidad registrados	Bitácoras, archivo en el área de prevención Social	El personal realiza acciones y determina la mejor manera de fomentar la prevención social de la violencia	
Tipo:	Dimensión:	Frecuencia:	Meta:	Método de Cálculo:
Gestión	Eficacia	Mensual	100%	(Total de análisis, registros y acciones realizados / Total de acciones, registro y acciones aplicados) * 100
Nivel Componente No. 4				
Resumen Narrativo:	Indicador:	Medios de Verificación:	Supuesto:	
Accidentes de tránsito de jurisdicción municipal disminuidos	Tasa de variación de Accidentes de Tránsito de jurisdicción municipal	Informe estadístico del Departamento de Peritos de Tránsito.	Los habitantes se desplazan en forma segura en las vías públicas del Municipio	
Tipo:	Dimensión:	Frecuencia:	Meta:	Método de Cálculo:
Gestión	Eficacia	Semestral	-10.00%	(Número de accidentes de tránsito en el semestre actual / Número de accidentes de tránsito en el semestre anterior)-1) * 100
Nivel Actividad No. 4.1				
Resumen Narrativo:	Indicador:	Medios de Verificación:	Supuesto:	
Implementación de servicios de vialidad	Porcentaje de servicios de vialidad	Servicios Extraordinarios, Carpetas de Apoyos viales, Bitácoras	Cubrir la Seguridad vial para la Ciudadanía	
Tipo:	Dimensión:	Frecuencia:	Meta:	Método de Cálculo:
Gestión	Calidad	Mensual	100.00%	(Servicios Realizados / Servicios programados) * 100

PROGRAMA PRESUPUESTARIO:

Seguridad y Auxilio Ciudadano

Nivel Actividad No. 4.2				
Resumen Narrativo:	Indicador:	Medios de Verificación:	Supuesto:	
Aplicación de Infracciones en jurisdicción municipal	Tasa de variación de Infracciones viales en la Jurisdicción Municipal	Informes a la dirección de policía vial (Informe diario del departamento de Infracciones de Infracciones realizadas)	La ciudadanía respeta el Reglamento de Tránsito	
Tipo:	Dimensión:	Frecuencia:	Meta:	Método de Cálculo:
Gestión	Eficacia	Trimestral	10.00%	((Número de Infracciones de Tránsito en el semestre actual / Número de Infracciones de tránsito en el semestre anterior)-1) * 100
Nivel Componente No. 5				
Resumen Narrativo:	Indicador:	Medios de Verificación:	Supuesto:	
Acuerdos del Subcomité Seguridad y Justicia para Cuernavaca implementados	Porcentaje de acuerdos implementados por el Subcomité Seguridad y Justicia para Cuernavaca.	Minutas de trabajo del Subcomité Seguridad y Justicia para Cuernavaca	El Subcomité mantiene informado a las cámaras de comercio y servicios, y representantes de agrupaciones sociales	
Tipo:	Dimensión:	Frecuencia:	Meta:	Método de Cálculo:
Gestión	Eficacia	Semestral	100.00%	(Número de acuerdos implementados / Total de acuerdos realizados) * 100
Nivel Actividad 5.1				
Resumen Narrativo:	Indicador:	Medios de Verificación:	Supuesto:	
Realización de sesiones por el consejo de seguridad	Porcentaje de asistencia a sesiones de consejo de seguridad	Listas de asistencia minutas en la oficina de la Secretaria	Asistencia a las sesiones del consejo	
Tipo:	Dimensión:	Frecuencia:	Meta:	Método de Cálculo:
Gestión	Eficacia	Trimestral	100.00%	(Total de sesiones asistidas / Total de sesiones programadas) * 100
Nivel Actividad No. 5.2				
Resumen Narrativo:	Indicador:	Medios de Verificación:	Supuesto:	
Reunión para salvaguardar la integridad del personal así como de la ciudadanía	Porcentaje de Reuniones para la coordinación de operativos con corporaciones de seguridad pública	Lista de asistencia en la oficina de la Secretaria	Participaciones de las diferentes áreas de la Secretaria de Seguridad Publica en la realización de operativos	
Tipo:	Dimensión:	Frecuencia:	Meta:	Método de Cálculo:
Gestión	Eficacia	Trimestral	100.00%	(Total de reuniones asistidas / Total de reuniones convocadas) * 100
Nivel Actividad No. 5.3				
Resumen Narrativo:	Indicador:	Medios de Verificación:	Supuesto:	
Conformación del Comité del Programa COMVIVE	Porcentaje de Conformación del Comité del Programa COMVIVE	Actas de instalación del Comité en la Subsecretaría de Policía Preventiva.	La ciudadanía participa en los Comités del programa COMVIVE	
Tipo:	Dimensión:	Frecuencia:	Meta:	Método de Cálculo:
Gestión	Eficacia	Mensual	100.00%	(Número de comités conformados / Número de comités programados) * 100
Nivel Actividad No. 5.4				
Resumen Narrativo:	Indicador:	Medios de Verificación:	Supuesto:	
Implementación de recorridos y circuitos de seguridad y vigilancia	Porcentaje de recorridos realizados de circuitos de seguridad y vigilancia	Partes de novedades. (Archivo) Ubicada en el área de Planeación y Estadística.	Los recorridos brindan seguridad a la ciudadanía e inhibir los delitos	
Tipo:	Dimensión:	Frecuencia:	Meta:	Método de Cálculo:
Gestión	Eficacia	Mensual	100.00%	(Número de recorridos realizados / Total de recorridos proyectados) * 100

PROGRAMA PRESUPUESTARIO:

Seguridad y Auxilio Ciudadano

Nivel Actividad No. 5.5				
Resumen Narrativo:	Indicador:	Medios de Verificación:	Supuesto:	
Instalación de Puntos de Revisión	Porcentaje de Puntos de Revisión	Partes de novedades, ubicados en la Subsecretaría de Policía Preventiva	La ciudadanía confía en la seguridad del municipio	
Tipo:	Dimensión:	Frecuencia:	Meta:	Método de Cálculo:
Gestión	Eficacia	Mensual	100.00%	(Puntos de Revisión Establecidos / Puntos de Revisión Programados) * 100
Nivel Actividad No. 5.6				
Resumen Narrativo:	Indicador:	Medios de Verificación:	Supuesto:	
Reunión realizada para atender las necesidades de la ciudadanía	Porcentaje de reuniones atendidas con la participación ciudadana	Fotos, fatigas ubicadas en el área de la Preventiva	La ciudadanía colabora con la seguridad Pública	
Tipo:	Dimensión:	Frecuencia:	Meta:	Método de Cálculo:
Gestión	Eficacia	Trimestral	100.00%	(Total de reuniones asistidas / Total de reuniones programas) * 100
Nivel Actividad No. 5.7				
Resumen Narrativo:	Indicador:	Medios de Verificación:	Supuesto:	
Supervisión al personal de la SEPRAC	Porcentaje de supervisiones realizadas al personal	Parte de Novedades en el área de la Policía Preventiva.	Supervisión del personal para cerciorarse que se encuentren en los puntos establecidos	
Tipo:	Dimensión:	Frecuencia:	Meta:	Método de Cálculo:
Gestión	Eficacia	Trimestral	100.00%	(Supervisiones realizadas / Supervisiones programas) * 100
Nivel Actividad No. 5.8				
Resumen Narrativo:	Indicador:	Medios de Verificación:	Supuesto:	
Elaboración de Geo referencia y mapeo temático de incidencia delictiva, para contribuir a la paz y seguridad	Porcentaje de Geo referencia y mapeo temático elaborados de incidencia delictiva	Mapas e informes, en el área de Planeación y Estadística en el área de Prevención Social	Se emplea la herramienta de geo referencia y geolocalización con el personal operativo	
Tipo:	Dimensión:	Frecuencia:	Meta:	Método de Cálculo:
Gestión	Eficacia	Mensual	100.00%	(Mapas elaborados / Mapas programados) * 100
Nivel Actividad No. 5.9				
Resumen Narrativo:	Indicador:	Medios de Verificación:	Supuesto:	
Generación del informe que complementa los principales delitos	Porcentaje de informes elaborados de incidencias delictivas	Archivo, en el área de planeación y estadística	Informes delictivos realizado por el personal de la SEPRAC	
Tipo:	Dimensión:	Frecuencia:	Meta:	Método de Cálculo:
Gestión	Eficacia	Trimestral	100.00%	(Total de informes elaborados / Total de informes proyectados) * 100
Nivel Componente No. 6				
Resumen Narrativo:	Indicador:	Medios de Verificación:	Supuesto:	
Llamadas de Emergencias Atendidas	Porcentaje de Llamadas de Emergencia de Protección Civil	Bitácora de Llamadas de Emergencias en el área de emergencias de la Coordinación de Protección Civil	La ciudadanía encuentra respuesta de las Instituciones de seguridad	
Tipo:	Dimensión:	Frecuencia:	Meta:	Método de Cálculo:
Gestión	Eficacia	Trimestral	100.00%	(Total de Llamadas de Emergencias Atendidas / Total de Llamadas de Emergencias Recibidas) * 100
Nivel Actividad No. 6.1				
Resumen Narrativo:	Indicador:	Medios de Verificación:	Supuesto:	
Atención a las llamadas de Emergencias	Porcentaje de Llamadas de Emergencia Bomberos Rescate y Urgencias Médicas.	Bitácora de Llamada de Emergencias en la Dirección de Bomberos.	La ciudadanía encuentra respuesta de las Instituciones de seguridad	

PROGRAMA PRESUPUESTARIO:

Seguridad y Auxilio Ciudadano

Tipo:	Dimensión:	Frecuencia:	Meta:	Método de Cálculo:
Gestión	Eficacia	Mensual	100.00%	(Total de llamadas de emergencias atendidas / Total de llamadas de emergencias recibidas) * 100
Nivel Componente No. 7				
Resumen Narrativo:	Indicador:	Medios de Verificación:	Supuesto:	
Monitoreo de CCTV y soporte técnico creado	Porcentaje de monitoreo de CCTV y soporte técnico en instalaciones	Formato de Solicitudes en el área de radio control	Brindar mayor seguridad a los ciudadanos	
Tipo:	Dimensión:	Frecuencia:	Meta:	Método de Cálculo:
Gestión	Eficacia	Trimestral	100.00%	(Total de Solicitudes atendidas / Total de Solicitudes recibidas) * 100
Nivel Actividad No. 7.1				
Resumen Narrativo:	Indicador:	Medios de Verificación:	Supuesto:	
Atención a las llamada de Emergencias	Porcentaje de Llamadas de Emergencia al C4	Bitácora de Llamada de Emergencias en el área de C4	La ciudadanía encuentra respuesta de las Instituciones de seguridad	
Tipo:	Dimensión:	Frecuencia:	Meta:	Método de Cálculo:
Gestión	Eficacia	Mensual	100.00%	(Total de llamadas de emergencias atendidas / Total de llamadas de emergencias recibidas) * 100
Nivel Actividad No. 7.2				
Resumen Narrativo:	Indicador:	Medios de Verificación:	Supuesto:	
Atención a las llamadas de despacho	Porcentaje de llamadas de despacho atendidas de servicios de radio	Bitácoras en el área de Radio Control	La ciudadanía encuentra respuesta en la institución de seguridad	
Tipo:	Dimensión:	Frecuencia:	Meta:	Método de Cálculo:
Gestión	Eficacia	Mensual	100.00%	(Total de llamas atendidas / Total de llamadas recibidas) * 100
Nivel Actividad No. 7.3				
Resumen Narrativo:	Indicador:	Medios de Verificación:	Supuesto:	
Atención a las llamadas operativas del personal	Porcentaje de llamadas operativas atendidas del personal	Bitácoras en el área de Radio Control	Brindar el apoyo necesario al personal	
Tipo:	Dimensión:	Frecuencia:	Meta:	Método de Cálculo:
Gestión	Eficacia	Mensual	100.00%	(Total de llamadas atendidas / Total de llamadas recibidas) * 100
Nivel Componente No. 8				
Resumen Narrativo:	Indicador:	Medios de Verificación:	Supuesto:	
Recursos destinados a bienes muebles recurso federal fondo IV, ejecutados	Porcentaje de adquisición de Bienes Muebles Recurso Federal Fondo IV.	Sistema de Información Financiera INEGO, Estado Analítico de Ejercicio Presupuestal	Las dependencias presupuestan los bienes	
Tipo:	Dimensión:	Frecuencia:	Meta:	Método de Cálculo:
Gestión	Eficacia	Semestral	100.00%	(Bienes Muebles Recibidos / Bienes Muebles Solicitados) * 100
Nivel Actividad No. 8.1				
Resumen Narrativo:	Indicador:	Medios de Verificación:	Supuesto:	
Inversión de equipamiento a los cuerpos de seguridad	Porcentaje de avance en el equipamiento de los cuerpos de seguridad	Sistema de Información Financiera INEGO, Estado Analítico de Ejercicio Presupuestal	Brindar mayor seguridad a la ciudadanía	
Tipo:	Dimensión:	Frecuencia:	Meta:	Método de Cálculo:
Gestión	Eficacia	Trimestral	100.00%	(Total de personal equipado / Total de personal existente) * 100

PROGRAMA PRESUPUESTARIO: Seguridad y Auxilio Ciudadano

VII.- Resumen de Recursos Financieros

RESUMEN DE RECURSOS FINANCIEROS											
Programa Presupuestario:		Seguridad y Auxilio Ciudadano			Tipo:		<input checked="" type="checkbox"/> Institucional		<input type="checkbox"/> De Inversión		
Dependencia/Organismo responsable:		Secretaria de Protección y Auxilio Ciudadano				Monto (\$):		222,431,398.00			
Programación Financiera 2022											
Enero	Febrero	Marzo	Abril	Mayo	Junio	Julio	Agosto	Septiembre	Octubre	Noviembre	Diciembre
38,870,319.25	14,182,400.00	14,466,600.00	14,183,600.00	14,456,100.00	14,173,100.00	14,956,100.00	14,173,100.00	14,457,650.00	14,173,650.00	14,457,650.00	39,881,128.75
Concepto						Cantidad anual (pesos)					
TOTAL						222,431,398.00					
Recursos Fiscal											
1000.- Servicios personales											
2000.- Materiales y suministros											
3000.- Servicios generales											
4000.- Transferencias, asignaciones, subsidios y otras ayudas											
5000.- Bienes muebles, inmuebles e intangibles.											
6000.- Inversión Pública											
9000.- Deuda Pública											
Recurso Federal						222,431,398.00					
1000.- Servicios personales						173,043,398.00					
2000.- Materiales y suministros						31,000,000.00					
3000.- Servicios generales						9,443,000.00					
4000.- Transferencias, asignaciones, subsidios y otras ayudas											
5000.- Bienes muebles, inmuebles e intangibles.						8,945,000.00					
6000.- Inversión Pública											
9000.- Deuda Pública											
Recurso Estatal											
1000.- Servicios personales											
2000.- Materiales y suministros											
3000.- Servicios generales											
4000.- Transferencias, asignaciones, subsidios y otras ayudas											
5000.- Bienes muebles, inmuebles e intangibles.											
6000.- Inversión Pública											
9000.- Deuda Pública											
Ingresos Propios.											
1000.- Servicios personales											
2000.- Materiales y suministros											
3000.- Servicios generales											
4000.- Transferencias, asignaciones, subsidios y otras ayudas											
5000.- Bienes muebles, inmuebles e intangibles.											
6000.- Inversión Pública											
9000.- Deuda Pública											

PROGRAMA PRESUPUESTARIO: Seguridad y Auxilio Ciudadano

VIII.- Resumen Financiero por Proyecto

SP412 - Planeación, Coordinación y Supervisión de la Secretaría de Protección y Auxilio Ciudadano (Fondo IV)											
Clave Presupuestal	16001	Tipo:	<input checked="" type="checkbox"/> Institucional	<input type="checkbox"/> De Inversión							
U.R.G:	Oficina de la Secretaría de Protección y Auxilio Ciudadano	Monto (\$):	10,512,000.00								
Programación Financiera 2022											
Enero	Febrero	Marzo	Abril	Mayo	Junio	Julio	Agosto	Septiembre	Octubre	Noviembre	Diciembre
3,886,000.00	560,500.00	560,500.00	567,500.00	560,500.00	575,500.00	560,500.00	567,500.00	560,500.00	560,500.00	567,500.00	978,000.00
Concepto						Cantidad anual (pesos)					
TOTAL						10,512,000.00					
Recursos Fiscal											
1000.- Servicios personales											
2000.- Materiales y suministros											
3000.- Servicios generales											
4000.- Transferencias, asignaciones, subsidios y otras ayudas											
5000.- Bienes muebles, inmuebles e intangibles.											
6000.- Inversión Pública											
9000.- Deuda Pública											
Recurso Federal						10,512,000.00					
1000.- Servicios personales						4,212,000.00					
2000.- Materiales y suministros						3,200,000.00					
3000.- Servicios generales						3,100,000.00					
4000.- Transferencias, asignaciones, subsidios y otras ayudas											
5000.- Bienes muebles, inmuebles e intangibles.											
6000.- Inversión Pública											
9000.- Deuda Pública											
Recurso Estatal											
1000.- Servicios personales											
2000.- Materiales y suministros											
3000.- Servicios generales											
4000.- Transferencias, asignaciones, subsidios y otras ayudas											
5000.- Bienes muebles, inmuebles e intangibles.											
6000.- Inversión Pública											
9000.- Deuda Pública											
Ingresos Propios.											
1000.- Servicios personales											
2000.- Materiales y suministros											
3000.- Servicios generales											
4000.- Transferencias, asignaciones, subsidios y otras ayudas											
5000.- Bienes muebles, inmuebles e intangibles.											
6000.- Inversión Pública											
9000.- Deuda Pública											

PROGRAMA PRESUPUESTARIO:

Seguridad y Auxilio Ciudadano

SP413 - Administración de los Recursos Financieros, Materiales y Humanos (Fondo IV)											
Clave Presupuestal	16002				Tipo:	<input checked="" type="checkbox"/> Institucional	<input type="checkbox"/> De Inversión				
U.R.G:	Dirección Administrativa				Monto (\$):	25,136,119.25					
Programación Financiera 2022											
Enero	Febrero	Marzo	Abril	Mayo	Junio	Julio	Agosto	Septiembre	Octubre	Noviembre	Diciembre
7,918,519.25	1,439,600.00	1,453,800.00	1,438,800.00	1,454,300.00	1,439,300.00	1,480,300.00	1,439,300.00	1,454,800.00	1,439,800.00	1,454,800.00	2,722,800.00
Concepto						Cantidad anual (pesos)					
TOTAL						25,136,119.25					
Recursos Fiscal											
1000.- Servicios personales											
2000.- Materiales y suministros											
3000.- Servicios generales											
4000.- Transferencias, asignaciones, subsidios y otras ayudas											
5000.- Bienes muebles, inmuebles e intangibles.											
6000.- Inversión Pública											
9000.- Deuda Pública											
Recurso Federal						25,136,119.25					
1000.- Servicios personales						12,055,119.25					
2000.- Materiales y suministros						8,378,000.00					
3000.- Servicios generales						4,703,000.00					
4000.- Transferencias, asignaciones, subsidios y otras ayudas											
5000.- Bienes muebles, inmuebles e intangibles.											
6000.- Inversión Pública											
9000.- Deuda Pública											
Recurso Estatal											
1000.- Servicios personales											
2000.- Materiales y suministros											
3000.- Servicios generales											
4000.- Transferencias, asignaciones, subsidios y otras ayudas											
5000.- Bienes muebles, inmuebles e intangibles.											
6000.- Inversión Pública											
9000.- Deuda Pública											
Ingresos Propios.											
1000.- Servicios personales											
2000.- Materiales y suministros											
3000.- Servicios generales											
4000.- Transferencias, asignaciones, subsidios y otras ayudas											
5000.- Bienes muebles, inmuebles e intangibles.											
6000.- Inversión Pública											
9000.- Deuda Pública											

PROGRAMA PRESUPUESTARIO:

Seguridad y Auxilio Ciudadano

SP414 - Bienes Muebles (Fondo IV)											
Clave Presupuestal	16002	Tipo:	<input type="checkbox"/>	Institucional	<input checked="" type="checkbox"/>	De Inversión					
U.R.G:	Dirección Administrativa	Monto (\$):	8,945,000.00								
Programación Financiera 2022											
Enero	Febrero	Marzo	Abril	Mayo	Junio	Julio	Agosto	Septiembre	Octubre	Noviembre	Diciembre
8,945,000.00											
Concepto						Cantidad anual (pesos)					
TOTAL						8,945,000.00					
Recursos Fiscal											
1000.- Servicios personales											
2000.- Materiales y suministros											
3000.- Servicios generales											
4000.- Transferencias, asignaciones, subsidios y otras ayudas											
5000.- Bienes muebles, inmuebles e intangibles.											
6000.- Inversión Pública											
9000.- Deuda Pública											
Recurso Federal						8,945,000.00					
1000.- Servicios personales											
2000.- Materiales y suministros											
3000.- Servicios generales											
4000.- Transferencias, asignaciones, subsidios y otras ayudas											
5000.- Bienes muebles, inmuebles e intangibles.						8,945,000.00					
6000.- Inversión Pública											
9000.- Deuda Pública											
Recurso Estatal											
1000.- Servicios personales											
2000.- Materiales y suministros											
3000.- Servicios generales											
4000.- Transferencias, asignaciones, subsidios y otras ayudas											
5000.- Bienes muebles, inmuebles e intangibles.											
6000.- Inversión Pública											
9000.- Deuda Pública											
Ingresos Propios.											
1000.- Servicios personales											
2000.- Materiales y suministros											
3000.- Servicios generales											
4000.- Transferencias, asignaciones, subsidios y otras ayudas											
5000.- Bienes muebles, inmuebles e intangibles.											
6000.- Inversión Pública											
9000.- Deuda Pública											

PROGRAMA PRESUPUESTARIO:

Seguridad y Auxilio Ciudadano

SP415 - Coordinación y Evaluación en la Prevención del Delito (Fondo IV)

Clave Presupuestal	16003	Tipo:	<input checked="" type="checkbox"/> Institucional	<input type="checkbox"/> De Inversión
U.R.G:	Subsecretaría de Policía Preventiva	Monto (\$):	95,492,478.75	

Programación Financiera 2022

Enero	Febrero	Marzo	Abril	Mayo	Junio	Julio	Agosto	Septiembre	Octubre	Noviembre	Diciembre
8,013,000.00	6,562,000.00	6,735,000.00	6,562,000.00	6,734,000.00	6,561,000.00	7,015,000.00	6,561,000.00	6,734,000.00	6,561,000.00	6,734,000.00	20,720,478.75

Concepto	Cantidad anual (pesos)
TOTAL	95,492,478.75
Recursos Fiscal	
1000.- Servicios personales	
2000.- Materiales y suministros	
3000.- Servicios generales	
4000.- Transferencias, asignaciones, subsidios y otras ayudas	
5000.- Bienes muebles, inmuebles e intangibles.	
6000.- Inversión Pública	
9000.- Deuda Pública	
Recurso Federal	95,492,478.75
1000.- Servicios personales	87,878,478.75
2000.- Materiales y suministros	7,614,000.00
3000.- Servicios generales	
4000.- Transferencias, asignaciones, subsidios y otras ayudas	
5000.- Bienes muebles, inmuebles e intangibles.	
6000.- Inversión Pública	
9000.- Deuda Pública	
Recurso Estatal	
1000.- Servicios personales	
2000.- Materiales y suministros	
3000.- Servicios generales	
4000.- Transferencias, asignaciones, subsidios y otras ayudas	
5000.- Bienes muebles, inmuebles e intangibles.	
6000.- Inversión Pública	
9000.- Deuda Pública	
Ingresos Propios.	
1000.- Servicios personales	
2000.- Materiales y suministros	
3000.- Servicios generales	
4000.- Transferencias, asignaciones, subsidios y otras ayudas	
5000.- Bienes muebles, inmuebles e intangibles.	
6000.- Inversión Pública	
9000.- Deuda Pública	

PROGRAMA PRESUPUESTARIO:

Seguridad y Auxilio Ciudadano

SP416 - Coordinación y Supervisión Vial (Fondo IV)											
Clave Presupuestal	16003	Tipo:	<input checked="" type="checkbox"/> Institucional	<input type="checkbox"/> De Inversión							
U.R.G:	Subsecretaría de Policía Preventiva	Monto (\$):	39,847,000.00								
Programación Financiera 2022											
Enero	Febrero	Marzo	Abril	Mayo	Junio	Julio	Agosto	Septiembre	Octubre	Noviembre	Diciembre
3,908,600.00	2,813,600.00	2,845,600.00	2,815,600.00	2,845,600.00	2,815,600.00	2,935,600.00	2,815,600.00	2,845,550.00	2,815,550.00	2,845,550.00	7,544,550.00
Concepto						Cantidad anual (pesos)					
TOTAL						39,847,000.00					
Recursos Fiscal											
1000.- Servicios personales											
2000.- Materiales y suministros											
3000.- Servicios generales											
4000.- Transferencias, asignaciones, subsidios y otras ayudas											
5000.- Bienes muebles, inmuebles e intangibles.											
6000.- Inversión Pública											
9000.- Deuda Pública											
Recurso Federal						39,847,000.00					
1000.- Servicios personales						31,687,000.00					
2000.- Materiales y suministros						8,160,000.00					
3000.- Servicios generales											
4000.- Transferencias, asignaciones, subsidios y otras ayudas											
5000.- Bienes muebles, inmuebles e intangibles.											
6000.- Inversión Pública											
9000.- Deuda Pública											
Recurso Estatal											
1000.- Servicios personales											
2000.- Materiales y suministros											
3000.- Servicios generales											
4000.- Transferencias, asignaciones, subsidios y otras ayudas											
5000.- Bienes muebles, inmuebles e intangibles.											
6000.- Inversión Pública											
9000.- Deuda Pública											
Ingresos Propios.											
1000.- Servicios personales											
2000.- Materiales y suministros											
3000.- Servicios generales											
4000.- Transferencias, asignaciones, subsidios y otras ayudas											
5000.- Bienes muebles, inmuebles e intangibles.											
6000.- Inversión Pública											
9000.- Deuda Pública											

PROGRAMA PRESUPUESTARIO:

Seguridad y Auxilio Ciudadano

SP417 - Atención a los Asuntos Jurídicos (Fondo IV)											
Clave Presupuestal	16004				Tipo:	<input checked="" type="checkbox"/> Institucional	<input type="checkbox"/> De Inversión				
U.R.G:	Dirección Jurídica				Monto (\$):	2,644,500.00					
Programación Financiera 2022											
Enero	Febrero	Marzo	Abril	Mayo	Junio	Julio	Agosto	Septiembre	Octubre	Noviembre	Diciembre
206,000.00	183,500.00	183,500.00	183,500.00	183,500.00	183,500.00	191,500.00	183,500.00	183,500.00	183,500.00	183,500.00	595,500.00
Concepto						Cantidad anual (pesos)					
TOTAL						2,644,500.00					
Recursos Fiscal											
1000.- Servicios personales											
2000.- Materiales y suministros											
3000.- Servicios generales											
4000.- Transferencias, asignaciones, subsidios y otras ayudas											
5000.- Bienes muebles, inmuebles e intangibles.											
6000.- Inversión Pública											
9000.- Deuda Pública											
Recurso Federal						2,644,500.00					
1000.- Servicios personales						2,644,500.00					
2000.- Materiales y suministros											
3000.- Servicios generales											
4000.- Transferencias, asignaciones, subsidios y otras ayudas											
5000.- Bienes muebles, inmuebles e intangibles.											
6000.- Inversión Pública											
9000.- Deuda Pública											
Recurso Estatal											
1000.- Servicios personales											
2000.- Materiales y suministros											
3000.- Servicios generales											
4000.- Transferencias, asignaciones, subsidios y otras ayudas											
5000.- Bienes muebles, inmuebles e intangibles.											
6000.- Inversión Pública											
9000.- Deuda Pública											
Ingresos Propios.											
1000.- Servicios personales											
2000.- Materiales y suministros											
3000.- Servicios generales											
4000.- Transferencias, asignaciones, subsidios y otras ayudas											
5000.- Bienes muebles, inmuebles e intangibles.											
6000.- Inversión Pública											
9000.- Deuda Pública											

PROGRAMA PRESUPUESTARIO:

Seguridad y Auxilio Ciudadano

SP418 – Sentencias y Resoluciones											
Clave Presupuestal	16004	Tipo:	<input checked="" type="checkbox"/> Institucional	<input type="checkbox"/> De Inversión							
U.R.G.:	Dirección Jurídica	Monto (\$):		0.00							
Programación Financiera 2022											
Enero	Febrero	Marzo	Abril	Mayo	Junio	Julio	Agosto	Septiembre	Octubre	Noviembre	Diciembre
0.00	0.00	0.00	0.00	0.00	0.00	0.00	0.00	0.00	0.00	0.00	0.00
Concepto						Cantidad anual (pesos)					
TOTAL						0.00					
Recursos Fiscal											
1000.- Servicios personales											
2000.- Materiales y suministros											
3000.- Servicios generales											
4000.- Transferencias, asignaciones, subsidios y otras ayudas											
5000.- Bienes muebles, inmuebles e intangibles.											
6000.- Inversión Pública											
9000.- Deuda Pública											
Recurso Federal						0.00					
1000.- Servicios personales											
2000.- Materiales y suministros											
3000.- Servicios generales											
4000.- Transferencias, asignaciones, subsidios y otras ayudas											
5000.- Bienes muebles, inmuebles e intangibles.											
6000.- Inversión Pública											
9000.- Deuda Pública											
Recurso Estatal											
1000.- Servicios personales											
2000.- Materiales y suministros											
3000.- Servicios generales											
4000.- Transferencias, asignaciones, subsidios y otras ayudas											
5000.- Bienes muebles, inmuebles e intangibles.											
6000.- Inversión Pública											
9000.- Deuda Pública											
Ingresos Propios.											
1000.- Servicios personales											
2000.- Materiales y suministros											
3000.- Servicios generales											
4000.- Transferencias, asignaciones, subsidios y otras ayudas											
5000.- Bienes muebles, inmuebles e intangibles.											
6000.- Inversión Pública											
9000.- Deuda Pública											

PROGRAMA PRESUPUESTARIO:

Seguridad y Auxilio Ciudadano

SP419 - Atención de Asuntos Internos (Fondo IV)											
Clave Presupuestal	16005	Tipo:	<input checked="" type="checkbox"/> Institucional	<input type="checkbox"/> De Inversión							
U.R.G:	Dirección de Asuntos Internos	Monto (\$):	3,066,000.00								
Programación Financiera 2022											
Enero	Febrero	Marzo	Abril	Mayo	Junio	Julio	Agosto	Septiembre	Octubre	Noviembre	Diciembre
229,500.00	219,500.00	219,500.00	219,500.00	219,500.00	219,500.00	227,500.00	219,500.00	219,500.00	219,500.00	219,500.00	633,500.00
Concepto						Cantidad anual (pesos)					
TOTAL						3,066,000.00					
Recursos Fiscal											
1000.- Servicios personales											
2000.- Materiales y suministros											
3000.- Servicios generales											
4000.- Transferencias, asignaciones, subsidios y otras ayudas											
5000.- Bienes muebles, inmuebles e intangibles.											
6000.- Inversión Pública											
9000.- Deuda Pública											
Recurso Federal						3,066,000.00					
1000.- Servicios personales						3,066,000.00					
2000.- Materiales y suministros											
3000.- Servicios generales											
4000.- Transferencias, asignaciones, subsidios y otras ayudas											
5000.- Bienes muebles, inmuebles e intangibles.											
6000.- Inversión Pública											
9000.- Deuda Pública											
Recurso Estatal											
1000.- Servicios personales											
2000.- Materiales y suministros											
3000.- Servicios generales											
4000.- Transferencias, asignaciones, subsidios y otras ayudas											
5000.- Bienes muebles, inmuebles e intangibles.											
6000.- Inversión Pública											
9000.- Deuda Pública											
Ingresos Propios.											
1000.- Servicios personales											
2000.- Materiales y suministros											
3000.- Servicios generales											
4000.- Transferencias, asignaciones, subsidios y otras ayudas											
5000.- Bienes muebles, inmuebles e intangibles.											
6000.- Inversión Pública											
9000.- Deuda Pública											

PROGRAMA PRESUPUESTARIO:

Seguridad y Auxilio Ciudadano

SP420 -Coordinación Técnica en Procedimientos y Controles en Materia de Seguridad Pública (Fondo IV)											
Clave Presupuestal	16006	Tipo:	<input checked="" type="checkbox"/> Institucional	<input type="checkbox"/> De Inversión							
U.R.G:	Dirección del Centro de Comando, Control, Comunicación y Computo C4	Monto (\$):	6,792,000.00								
Programación Financiera 2022											
Enero	Febrero	Marzo	Abril	Mayo	Junio	Julio	Agosto	Septiembre	Octubre	Noviembre	Diciembre
2,073,000.00	354,000.00	354,000.00	354,000.00	354,000.00	354,000.00	364,000.00	354,000.00	354,000.00	354,000.00	354,000.00	1,169,000.00
Concepto						Cantidad anual (pesos)					
TOTAL						6,792,000.00					
Recursos Fiscal											
1000.- Servicios personales											
2000.- Materiales y suministros											
3000.- Servicios generales											
4000.- Transferencias, asignaciones, subsidios y otras ayudas											
5000.- Bienes muebles, inmuebles e intangibles.											
6000.- Inversión Pública											
9000.- Deuda Pública											
Recurso Federal						6,792,000.00					
1000.- Servicios personales											
2000.- Materiales y suministros											
3000.- Servicios generales											
4000.- Transferencias, asignaciones, subsidios y otras ayudas											
5000.- Bienes muebles, inmuebles e intangibles.											
6000.- Inversión Pública											
9000.- Deuda Pública											
Recurso Estatal											
1000.- Servicios personales											
2000.- Materiales y suministros											
3000.- Servicios generales											
4000.- Transferencias, asignaciones, subsidios y otras ayudas											
5000.- Bienes muebles, inmuebles e intangibles.											
6000.- Inversión Pública											
9000.- Deuda Pública											
Ingresos Propios.											
1000.- Servicios personales											
2000.- Materiales y suministros											
3000.- Servicios generales											
4000.- Transferencias, asignaciones, subsidios y otras ayudas											
5000.- Bienes muebles, inmuebles e intangibles.											
6000.- Inversión Pública											
9000.- Deuda Pública											

PROGRAMA PRESUPUESTARIO:

Seguridad y Auxilio Ciudadano

SP421 – Servicios de Protección Civil (Fondo IV)											
Clave Presupuestal	16007	Tipo:	<input checked="" type="checkbox"/> Institucional	<input type="checkbox"/> De Inversión							
U.R.G:	Coordinación de Protección Civil	Monto (\$):	8,728,800.00								
Programación Financiera 2022											
Enero	Febrero	Marzo	Abril	Mayo	Junio	Julio	Agosto	Septiembre	Octubre	Noviembre	Diciembre
667,200.00	630,200.00	657,200.00	630,200.00	647,200.00	620,200.00	669,200.00	620,200.00	648,300.00	620,300.00	648,300.00	1,670,300.00
Concepto						Cantidad anual (pesos)					
TOTAL						8,728,800.00					
Recursos Fiscal											
1000.- Servicios personales											
2000.- Materiales y suministros											
3000.- Servicios generales											
4000.- Transferencias, asignaciones, subsidios y otras ayudas											
5000.- Bienes muebles, inmuebles e intangibles.											
6000.- Inversión Pública											
9000.- Deuda Pública											
Recurso Federal						8,728,800.00					
1000.- Servicios personales						7,368,800.00					
2000.- Materiales y suministros						1,360,000.00					
3000.- Servicios generales											
4000.- Transferencias, asignaciones, subsidios y otras ayudas											
5000.- Bienes muebles, inmuebles e intangibles.											
6000.- Inversión Pública											
9000.- Deuda Pública											
Recurso Estatal											
1000.- Servicios personales											
2000.- Materiales y suministros											
3000.- Servicios generales											
4000.- Transferencias, asignaciones, subsidios y otras ayudas											
5000.- Bienes muebles, inmuebles e intangibles.											
6000.- Inversión Pública											
9000.- Deuda Pública											
Ingresos Propios.											
1000.- Servicios personales											
2000.- Materiales y suministros											
3000.- Servicios generales											
4000.- Transferencias, asignaciones, subsidios y otras ayudas											
5000.- Bienes muebles, inmuebles e intangibles.											
6000.- Inversión Pública											
9000.- Deuda Pública											

PROGRAMA PRESUPUESTARIO:

Seguridad y Auxilio Ciudadano

SP422 – Atención a Bomberos, Rescates y Urgencias Médicas (Fondo IV)

Clave Presupuestal	16008	Tipo:	<input checked="" type="checkbox"/> Institucional	<input type="checkbox"/> De Inversión
U.R.G.:	Dirección de Bomberos, Rescate y Urgencias Médicas	Monto (\$):	19,098,000.00	

Programación Financiera 2022

Enero	Febrero	Marzo	Abril	Mayo	Junio	Julio	Agosto	Septiembre	Octubre	Noviembre	Diciembre
2,869,500.00	1,265,500.00	1,296,500.00	1,265,500.00	1,296,500.00	1,265,500.00	1,336,500.00	1,265,500.00	1,296,500.00	1,265,500.00	1,296,500.00	3,378,500.00

Concepto	Cantidad anual (pesos)
TOTAL	19,098,000.00
Recursos Fiscal	
1000.- Servicios personales	
2000.- Materiales y suministros	
3000.- Servicios generales	
4000.- Transferencias, asignaciones, subsidios y otras ayudas	
5000.- Bienes muebles, inmuebles e intangibles.	
6000.- Inversión Pública	
9000.- Deuda Pública	
Recurso Federal	19,098,000.00
1000.- Servicios personales	16,880,000.00
2000.- Materiales y suministros	2,218,000.00
3000.- Servicios generales	
4000.- Transferencias, asignaciones, subsidios y otras ayudas	
5000.- Bienes muebles, inmuebles e intangibles.	
6000.- Inversión Pública	
9000.- Deuda Pública	
Recurso Estatal	
1000.- Servicios personales	
2000.- Materiales y suministros	
3000.- Servicios generales	
4000.- Transferencias, asignaciones, subsidios y otras ayudas	
5000.- Bienes muebles, inmuebles e intangibles.	
6000.- Inversión Pública	
9000.- Deuda Pública	
Ingresos Propios.	
1000.- Servicios personales	
2000.- Materiales y suministros	
3000.- Servicios generales	
4000.- Transferencias, asignaciones, subsidios y otras ayudas	
5000.- Bienes muebles, inmuebles e intangibles.	
6000.- Inversión Pública	
9000.- Deuda Pública	

PROGRAMA PRESUPUESTARIO:

Seguridad y Auxilio Ciudadano

SP423 – Atención a la Prevención Social de la Violencia (Fondo IV)

Clave Presupuestal	16009	Tipo:	<input checked="" type="checkbox"/> Institucional	<input type="checkbox"/> De Inversión
U.R.G.:	Dirección General de Prevención de la Violencia	Monto (\$):	2,169,500.00	

Programación Financiera 2022

Enero	Febrero	Marzo	Abril	Mayo	Junio	Julio	Agosto	Septiembre	Octubre	Noviembre	Diciembre
154,000.00	154,000.00	154,000.00	154,000.00	154,000.00	154,000.00	161,000.00	154,000.00	154,000.00	154,000.00	154,000.00	468,500.00

Concepto	Cantidad anual (pesos)
TOTAL	2,169,500.00
Recursos Fiscal	
1000.- Servicios personales	
2000.- Materiales y suministros	
3000.- Servicios generales	
4000.- Transferencias, asignaciones, subsidios y otras ayudas	
5000.- Bienes muebles, inmuebles e intangibles.	
6000.- Inversión Pública	
9000.- Deuda Pública	
Recurso Federal	2,169,500.00
1000.- Servicios personales	2,169,500.00
2000.- Materiales y suministros	
3000.- Servicios generales	
4000.- Transferencias, asignaciones, subsidios y otras ayudas	
5000.- Bienes muebles, inmuebles e intangibles.	
6000.- Inversión Pública	
9000.- Deuda Pública	
Recurso Estatal	
1000.- Servicios personales	
2000.- Materiales y suministros	
3000.- Servicios generales	
4000.- Transferencias, asignaciones, subsidios y otras ayudas	
5000.- Bienes muebles, inmuebles e intangibles.	
6000.- Inversión Pública	
9000.- Deuda Pública	
Ingresos Propios.	
1000.- Servicios personales	
2000.- Materiales y suministros	
3000.- Servicios generales	
4000.- Transferencias, asignaciones, subsidios y otras ayudas	
5000.- Bienes muebles, inmuebles e intangibles.	
6000.- Inversión Pública	
9000.- Deuda Pública	

IX.- Seguimiento y Evaluación

Es de reconocer que los procesos de monitoreo y evaluación conllevan el riesgo de burocratizarse a tal grado que la atención se centre más en el proceso mismo de la evaluación que en su utilización para la mejora continua. La evaluación y el seguimiento son herramientas, por lo que deben evitar tener como único objetivo la mera generación de conocimiento e información, cayendo en la generación de informes que en nada resultan útiles para la mejora de la gestión. La información emanada de los procesos de monitoreo y evaluación debe siempre aspirar a identificar las intervenciones más efectivas, para con ellas orientar la toma de decisiones que impulsen el desarrollo y el bienestar de la sociedad.

El gran desafío se encuentra en convertir la evaluación en un proceso internalizado en la gestión del municipio de Cuernavaca, y no sólo en un tema secundario que debe atenderse por obligación o por presión externa, sino por la utilidad concreta y práctica de poner en marcha un proceso de apertura y transparencia en la que todos los informes y las agendas de mejora sean públicos. Este proceso de apertura y transparencia es un reto social, mediático y gubernamental.

El diálogo con actores sociales sobre lo que evalúan instancias externas independientes, sobre los resultados de las evaluaciones y las agendas de mejora, sin duda, abona a la cultura social de la evaluación como proceso de cambio y mejora continua.

El uso social de la información y el conocimiento derivado de los procesos de monitoreo y evaluación involucra al gobierno en términos de rendición de cuentas y de su utilización para mejorar, pero también involucra a actores especializados y ciudadanos dedicados a analizar, estudiar e incidir sobre la efectividad gubernamental.

En ese tenor, fue fundamental la elaboración y aprobación de los Lineamientos Generales del Sistema de Evaluación de Desempeño, que marcan un gran paso dentro de la evaluación del Municipio, lo cual coadyuvará en la obtención objetiva de resultados en base a los objetivos planteados en el Plan Municipal de Desarrollo.

La Tesorería Municipal como responsable del seguimiento y evaluación de los indicadores de resultados, toma como fuente la Metodología para Construcción de Indicadores, emitida en la etapa de Elaboración del proyecto de Presupuesto de Egresos para el ejercicio fiscal 2022.

El seguimiento y la evaluación, permitirán comparar los resultados obtenidos con las metas programadas y se realizará cada trimestre durante el periodo de ejecución de los Proyectos.

PROGRAMA PRESUPUESTARIO: Seguridad y Auxilio Ciudadano

X.- Anexos

a) Ficha de Indicador de Desempeño

Ficha de Indicador del Desempeño										
Alineación										
Eje: 9.2.- Cuernavaca con Seguridad	Programa Sectorial: 9.2.1.- Prevención de la Violencia			Estrategia: Conocer y atender las causas criminógenas principalmente en los polígonos y sus colonias identificadas como focos rojos			Nivel del Objetivo: Fin	Clave del Indicador:		
Datos de Identificación del Programa Presupuestario										
Nombre del Programa Presupuestario: Seguridad y Auxilio Ciudadano										
Dependencia: Secretaría de Protección y Auxilio Ciudadano										
Proyecto del Programa: SP412			Nombre del Proyecto: Planeación, Coordinación y Supervisión de la Secretaría de Protección y Auxilio Ciudadano (Fondo IV)				Unidad Responsable del Gasto: Oficina de la Secretaría de Protección y Auxilio Ciudadano			
Datos del Indicador										
Nombre del Indicador: Índice de Percepción Social sobre la Inseguridad Pública					Definición: Determinar zonas de riesgo, identificar en un mapa delincencial, las colonias con mayor incidencia delictiva.					
Dimensión: Eficacia			Tipo de Indicador: Estratégico			Sentido del Indicador: Regular				
Método de cálculo: Resultado de la evaluación sobre la Encuesta Nacional de Seguridad Pública Urbana (ENSU).							Unidad de medida: Índice			
Meta 2022: 70.00%		Año línea base: 2021		Valor línea base: 70.00%		Frecuencia de medición: Anual				
Medios de Verificación: Encuesta Nacional de Seguridad Pública Urbana (ENSU), pagina web: https://www.inegi.org.mx/programas/ensu/default.html										
Metas Calendarizadas										
Seguimiento	Meta Programada	Encuesta Nacional de Seguridad Pública Urbana	Comportamiento Aceptable		Comportamiento en Riesgo		Comportamiento Crítico / Fallo en la Planeación		Avance del Indicador	Semafización
			Desde	Hasta	Desde	Hasta	Por debajo	Por encima		
Enero										
Febrero										
Marzo										
Abril										
Mayo										
Junio										
Julio										
Agosto										
Septiembre										
Octubre										
Noviembre										
Diciembre	70.00%		65.00%	70.00%	55.00%	64.99%	55.00%	70.00%		
Anual	70.00%		65.00%	70.00%	55.00%	64.99%	55.00%	70.00%		
GRAFICO										
Observaciones										
TITULAR DE LA URG					RESPONSABLE INTEGRACIÓN					
M.P.A.J. Alicia Vázquez Luna Titular de la Secretaría de Protección y Auxilio Ciudadano					Lic. Wilbert García Orozco Director administrativo					

PROGRAMA PRESUPUESTARIO: Seguridad y Auxilio Ciudadano

Ficha de Indicador del Desempeño



Alineación

Eje: 9.2.- Cuernavaca con Seguridad	Programa Sectorial: 9.2.1.- Prevención de la Violencia	Estrategia: Conocer y atender las causas criminógenas principalmente en los polígonos y sus colonias identificadas como focos rojos	Nivel del Objetivo: Propósito	Clave del Indicador:
--	---	--	----------------------------------	----------------------

Datos de Identificación del Programa Presupuestario

Nombre del Programa Presupuestario: Seguridad y Auxilio Ciudadano		
Dependencia: Secretaría de Protección y Auxilio Ciudadano		
Proyecto del Programa: SP413	Nombre del Proyecto: Administración de los Recursos Financieros, Materiales y Humanos (Fondo IV)	Unidad Responsable del Gasto: Dirección Administrativa

Datos del Indicador

Nombre del Indicador: Porcentaje de informes de Incidencias Delictivas Elaborados y Entregados		Definición: El indicador nos permite conocer el grado de avance en la profesionalización de los Recursos Humanos y Programas de Prevención	
Dimensión: Eficacia	Tipo de Indicador: Estratégico	Sentido del Indicador: Regular	
Método de cálculo: (Informes Elaborados / Informes Programados) * 100			Unidad de medida: Porcentaje
Meta 2022: 100.00%	Año línea base: 2021	Valor línea base: 100.00%	Frecuencia de medición: Semestral

Medios de Verificación:
Informes elaborados, parte de novedades, tarjetas informativas. Que se encuentran en la Dirección de Planeación y Estadística

Metas Calendarizadas

Seguimiento	Meta Programada	Informes Programados	Informes Elaborados	Comportamiento Aceptable		Comportamiento en Riesgo		Comportamiento Crítico / Fallo en la Planeación		Avance del Indicador	Semaforización
				Desde	Hasta	Desde	Hasta	Por debajo	Por encima		
Enero											
Febrero											
Marzo											
Abril											
Mayo											
Junio	50.00%			45.00%	50.00%	40.00%	44.99%	40.00%	50.00%		
Julio											
Agosto											
Septiembre											
Octubre											
Noviembre											
Diciembre	50.00%			45.00%	50.00%	40.00%	44.99%	40.00%	50.00%		
Anual	100.00%			90.00%	100.00%	80.00%	89.99%	80.00%	100.00%		

GRAFICO

Observaciones

TITULAR DE LA URG

Lic. Wilbert García Orozco
Director admirativo

RESPONSABLE INTEGRACIÓN

Lic. Wilbert García Orozco
Director admirativo

PROGRAMA PRESUPUESTARIO: Seguridad y Auxilio Ciudadano

Ficha de Indicador del Desempeño



Alineación

Eje: 9.2.- Cuernavaca con Seguridad	Programa Sectorial: 9.2.1.- Prevención de la Violencia	Estrategia: Participación activa de la comunidad a través de la proximidad social	Nivel del Objetivo: Componente	Clave del Indicador: 1
--	---	--	-----------------------------------	---------------------------

Datos de Identificación del Programa Presupuestario

Nombre del Programa Presupuestario: Seguridad y Auxilio Ciudadano		
Dependencia: Secretaría de Protección y Auxilio Ciudadano		
Proyecto del Programa: SP415	Nombre del Proyecto: Coordinación y Evaluación en la Prevención del Delito (Fondo IV)	Unidad Responsable del Gasto: Subsecretaría de Policía Preventiva

Datos del Indicador

Nombre del Indicador: Porcentaje de actualización de la Licencia Oficial Colectiva	Definición: El indicador nos permite conocer el grado de avance en la actualización de la Licencia Oficial Colectiva
Dimensión: Eficacia	Tipo de Indicador: Gestión
Sentido del Indicador: Regular	
Método de cálculo: (Número de personal que Asistió / Número de asistencia del personal convocado) * 100	Unidad de medida: Porcentaje
Meta 2022: 100.00%	Año línea base: 2021
Valor línea base: 100.00%	Frecuencia de medición: Semestral

Medios de Verificación:
Oficios enviados por la Dirección de Registros del Estado, Indicando la Autorización por parte de la Secretaría de la Defensa Nacional

Metas Calendarizadas

Seguimiento	Meta Programada	Asistencia del personal convocado	Personal que Asistió	Comportamiento Aceptable		Comportamiento en Riesgo		Comportamiento Crítico / Fallo en la Planeación		Avance del Indicador	Semaforización
				Desde	Hasta	Desde	Hasta	Por debajo	Por encima		
Enero											
Febrero											
Marzo											
Abril											
Mayo											
Junio	50.00%			45.00%	50.00%	40.00%	44.99%	40.00%	50.00%		
Julio											
Agosto											
Septiembre											
Octubre											
Noviembre											
Diciembre	50.00%			45.00%	50.00%	40.00%	44.99%	40.00%	50.00%		
Anual	100.00%			90.00%	100.00%	80.00%	89.99%	80.00%	100.00%		

GRAFICO

Observaciones

TITULAR DE LA URG

LIC. Christian Abraham Méndez Quintana
Subsecretario de la Policía Preventiva

RESPONSABLE INTEGRACIÓN

LIC. Wilbert Sánchez Orta
Director Administrativo

PROGRAMA PRESUPUESTARIO:

Seguridad y Auxilio Ciudadano

Ficha de Indicador del Desempeño



Alineación

Eje: 9.2.- Cuernavaca con Seguridad	Programa Sectorial: 9.2.1.- Prevención de la Violencia	Estrategia: Participación activa de la comunidad a través de la proximidad social	Nivel del Objetivo: Actividad	Clave del Indicador: 1.1
--	---	--	----------------------------------	-----------------------------

Datos de Identificación del Programa Presupuestario

Nombre del Programa Presupuestario: Seguridad y Auxilio Ciudadano		
Dependencia: Secretaría de Protección y Auxilio Ciudadano		
Proyecto del Programa: SP415	Nombre del Proyecto: Coordinación y evaluación en la Prevención del Delito (Fondo IV)	Unidad Responsable del Gasto: Subsecretaría de Policía Preventiva

Datos del Indicador

Nombre del Indicador: Porcentaje de personal operativo de la Secretaría capacitado para brindar un servicio confiable a los ciudadanos	Definición: El indicador nos permite conocer el total del personal Operativo de la Secretaría de Seguridad Pública capacitado
Dimensión: Eficacia	Tipo de Indicador: Gestión
Sentido del Indicador: Regular	
Método de cálculo: (Número del personal que asistió / Número de personal convocado) * 100	Unidad de medida: Porcentaje
Meta 2022: 100.00%	Año línea base: 2021
Valor línea base: 100.00%	Frecuencia de medición: Trimestral

Medios de Verificación:
Evidencia en listas de asistencia y programación de personal convocado, ubicadas en la Subsecretaría de Policía Preventiva.

Metas Calendarizadas

Seguimiento	Meta Programada	Personal Convocado	Personal que asistió	Comportamiento Aceptable		Comportamiento en Riesgo		Comportamiento Crítico / Fallo en la Planeación		Avance del Indicador	Semaforización
				Desde	Hasta	Desde	Hasta	Por debajo	Por encima		
Enero											
Febrero											
Marzo	25.00%			22.50%	25.00%	19.99%	22.49%	19.99%	25.00%		
Abril											
Mayo											
Junio	25.00%			22.50%	25.00%	19.99%	22.49%	19.99%	25.00%		
Julio											
Agosto											
Septiembre	25.00%			22.50%	25.00%	19.99%	22.49%	19.99%	25.00%		
Octubre											
Noviembre											
Diciembre	25.00%			22.50%	25.00%	19.99%	22.49%	19.99%	25.00%		
Anual	100.00%			90.00%	100.00%	79.99%	89.99%	79.99%	100.00%		

GRAFICO

Observaciones

TITULAR DE LA URG
 Lic. Christian Abraham Méndez Quintana
 Subsecretario de la Policía Preventiva

RESPONSABLE INTEGRACIÓN
 Lic. Wilbert García Orozco
 Director administrativo

PROGRAMA PRESUPUESTARIO:

Seguridad y Auxilio Ciudadano

Ficha de Indicador del Desempeño



Alineación

Eje: 9.2.- Cuernavaca con Seguridad	Programa Sectorial: 9.2.1.- Prevención de la Violencia	Estrategia: Implementación de acciones para prevenir, detectar la corrupción.	Nivel del Objetivo: Componente	Clave del Indicador: 2
--	---	--	-----------------------------------	---------------------------

Datos de Identificación del Programa Presupuestario

Nombre del Programa Presupuestario: Seguridad y Auxilio Ciudadano		
Dependencia: Secretaría de Seguridad Pública		
Proyecto del Programa: SP419	Nombre del Proyecto: Atención de Asuntos Internos (FONDO IV)	Unidad Responsable del Gasto: Dirección de Asuntos Internos

Datos del Indicador

Nombre del Indicador: Porcentaje de Sanciones dictadas por el Consejo de Honor y Justicia		Definición: El indicador nos permite conocer el número de sanciones impuestas a los elementos policiales		
Dimensión: eficacia	Tipo de Indicador: Gestión	Sentido del Indicador: Regular		
Método de cálculo: (Número de Sanciones Impuestas / Total de sanciones) * 100				Unidad de medida: Porcentaje
Meta 2022: 100.00%	Año línea base: 2021	Valor línea base: 100.00%	Frecuencia de medición: Trimestral	

Medios de Verificación:
Actas del Consejo de Honor y Justicia, en el área de Asuntos Internos

Metas Calendarizadas

Seguimiento	Meta Programada	Total de Sanciones	Número de Sanciones Impuestas	Comportamiento Aceptable		Comportamiento en Riesgo		Comportamiento Crítico / Fallo en la Planeación		Avance del Indicador	Semafización
				Desde	Hasta	Desde	Hasta	Por debajo	Por encima		
Enero											
Febrero											
Marzo	25.00%			19.99%	25.00%	15.00%	19.98%	15.00%	25.00%		
Abril											
Mayo											
Junio	25.00%			19.99%	25.00%	15.00%	19.98%	15.00%	25.00%		
Julio											
Agosto											
Septiembre	25.00%			19.99%	25.00%	15.00%	19.98%	15.00%	25.00%		
Octubre											
Noviembre											
Diciembre	25.00%			19.99%	25.00%	15.00%	19.98%	15.00%	25.00%		
Anual	100.00%			79.99%	100.00%	60.00%	79.98%	60.00%	100.00%		

GRAFICO

Observaciones

TITULAR DE LA URG

Lic. Rodolfo Antonio Rojas Gervacio
Director de Asuntos Internos

RESPONSABLE INTEGRACIÓN

Lic. Wilbert García Orozco
Director Administrativo

PROGRAMA PRESUPUESTARIO:

Seguridad y Auxilio Ciudadano

Ficha de Indicador del Desempeño



Alineación

Eje: 9.2.- Cuernavaca con Seguridad	Programa Sectorial: 9.2.1.- Prevención de la Violencia	Estrategia: implementación de acciones para prevenir, detectar y sancionar la corrupción	Nivel del Objetivo: Actividad	Clave del Indicador: 2.1
--	---	---	----------------------------------	-----------------------------

Datos de Identificación del Programa Presupuestario

Nombre del Programa Presupuestario: Seguridad y Auxilio Ciudadano		
Dependencia: Secretaría de Protección y Auxilio Ciudadano		
Proyecto del Programa: SP419	Nombre del Proyecto: Atención de Asuntos Internos	Unidad Responsable del Gasto: Dirección de Asuntos Internos

Datos del Indicador

Nombre del Indicador: Porcentaje de Procedimientos Iniciados a elementos policiales		Definición: El indicador nos permite conocer el número de procedimientos iniciados a los elementos policiales	
Dimensión: Eficacia	Tipo de Indicador: Gestión	Sentido del Indicador: Regular	
Método de cálculo: (Total de Procedimientos Iniciados / Total de Procedimientos) * 100			Unidad de medida: Porcentaje
Meta 2022: 100.00%	Año línea base: 2021	Valor línea base: 100.00%	Frecuencia de medición: Mensual

Medios de Verificación:
Libro de Gobierno de Registro de Turno de Expedientes (Quejas, Denuncias e Investigaciones) y Expedientes Administrativos, en el área de Asuntos Internos

Metas Calendarizadas

Seguimiento	Meta Programada	Total de Procedimientos	Total de Procedimientos Iniciados	Comportamiento Aceptable		Comportamiento en Riesgo		Comportamiento Crítico / Fallo en la Planeación		Avance del Indicador	Semafización
				Desde	Hasta	Desde	Hasta	Por debajo	Por encima		
Enero	8.33%			6.66%	8.33%	5.00%	6.65%	5.00%	8.33%		
Febrero	8.33%			6.67%	8.33%	5.00%	6.66%	5.00%	8.33%		
Marzo	8.34%			6.67%	8.34%	5.00%	6.66%	5.00%	8.34%		
Abril	8.33%			6.66%	8.33%	5.00%	6.65%	5.00%	8.33%		
Mayo	8.33%			6.67%	8.33%	5.00%	6.66%	5.00%	8.33%		
Junio	8.34%			6.67%	8.34%	5.00%	6.66%	5.00%	8.34%		
Julio	8.33%			6.66%	8.33%	5.00%	6.65%	5.00%	8.33%		
Agosto	8.33%			6.67%	8.33%	5.00%	6.66%	5.00%	8.33%		
Septiembre	8.34%			6.67%	8.34%	5.00%	6.66%	5.00%	8.34%		
Octubre	8.33%			6.66%	8.33%	5.00%	6.65%	5.00%	8.33%		
Noviembre	8.33%			6.67%	8.33%	5.00%	6.66%	5.00%	8.33%		
Diciembre	8.34%			6.67%	8.34%	5.00%	6.66%	5.00%	8.34%		
Anual	100.00%			80.00%	100.00%	60.00%	79.99%	60.00%	100.00%		

GRAFICO



Observaciones

TITULAR DE LA URG

Lic. Rodolfo Antonio Rojas Gervacio
Director de Asuntos Internos

RESPONSABLE INTEGRACIÓN

Lic. Wilbert García Orozco
Director Administrativo

PROGRAMA PRESUPUESTARIO:

Seguridad y Auxilio Ciudadano

Ficha de Indicador del Desempeño



Alineación

Eje: 9.2.- Cuernavaca con Seguridad	Programa Sectorial: 9.2.1.- Prevención de la Violencia	Estrategia: implementación de acciones para prevenir, detectar y sancionar la corrupción	Nivel del Objetivo: Actividad	Clave del Indicador: 2.2
--	---	---	----------------------------------	-----------------------------

Datos de Identificación del Programa Presupuestario

Nombre del Programa Presupuestario: Seguridad y Auxilio Ciudadano		
Dependencia: Secretaría de Protección y Auxilio Ciudadano		
Proyecto del Programa: SP419	Nombre del Proyecto: Atención de Asuntos Internos	Unidad Responsable del Gasto: Dirección de Asuntos Internos

Datos del Indicador

Nombre del Indicador: Porcentaje de Procedimientos Administrativos a iniciados al personal operativo por denuncia ciudadana	Definición: El indicador nos permite conocer el número de procedimientos iniciados a los elementos policiales	
Dimensión: Eficacia	Tipo de Indicador: Gestión	Sentido del Indicador: Regular
Método de cálculo: (Total de Procedimientos Iniciados / Total de Procedimientos) * 100		Unidad de medida: Porcentaje
Meta 2022: 100.00%	Año línea base: 2021	Valor línea base: 100.00%
		Frecuencia de medición: Mensual

Medios de Verificación:

Archivo y carpetas en la dirección de Asuntos Internos

Metas Calendarizadas

Seguimiento	Meta Programada	Total de Procedimientos	Total de Procedimientos Iniciados	Comportamiento Aceptable		Comportamiento en Riesgo		Comportamiento Crítico / Fallo en la Planeación		Avance del Indicador	Semaforización
				Desde	Hasta	Desde	Hasta	Por debajo	Por encima		
Enero	8.33%			6.66%	8.33%	5.00%	6.65%	5.00%	8.33%		
Febrero	8.33%			6.67%	8.33%	5.00%	6.66%	5.00%	8.33%		
Marzo	8.34%			6.67%	8.34%	5.00%	6.66%	5.00%	8.34%		
Abril	8.33%			6.66%	8.33%	5.00%	6.65%	5.00%	8.33%		
Mayo	8.33%			6.67%	8.33%	5.00%	6.66%	5.00%	8.33%		
Junio	8.34%			6.67%	8.34%	5.00%	6.66%	5.00%	8.34%		
Julio	8.33%			6.66%	8.33%	5.00%	6.65%	5.00%	8.33%		
Agosto	8.33%			6.67%	8.33%	5.00%	6.66%	5.00%	8.33%		
Septiembre	8.34%			6.67%	8.34%	5.00%	6.66%	5.00%	8.34%		
Octubre	8.33%			6.66%	8.33%	5.00%	6.65%	5.00%	8.33%		
Noviembre	8.33%			6.67%	8.33%	5.00%	6.66%	5.00%	8.33%		
Diciembre	8.34%			6.67%	8.34%	5.00%	6.66%	5.00%	8.34%		
Anual	100.00%			80.00%	100.00%	60.00%	79.99%	60.00%	100.00%		

GRAFICO



Observaciones

TITULAR DE LA URG

Lic. Rodolfo Antonio Rojas Gervacio
Director de Asuntos Internos

RESPONSABLE INTEGRACIÓN

Lic. Wilber García Orozco
Director Administrativo

PROGRAMA PRESUPUESTARIO: Seguridad y Auxilio Ciudadano

Ficha de Indicador del Desempeño



Alineación

Eje: 9.2.- Cuernavaca con Seguridad	Programa Sectorial: 9.2.1.- Prevención de la Violencia	Estrategia: Conocer y Atender las Causas Criminógenas principalmente en los Polígonos y sus Colonias Identificadas como Focos Rojos	Nivel del Objetivo: Componente	Clave del Indicador: 3
--	---	--	-----------------------------------	---------------------------

Datos de Identificación del Programa Presupuestario

Nombre del Programa Presupuestario: Seguridad y Auxilio Ciudadano		
Dependencia: Secretaría de Protección y Auxilio Ciudadano		
Proyecto del Programa: SP417	Nombre del Proyecto: Atención a los Asuntos Jurídicos (Fondo IV)	Unidad Responsable del Gasto: Dirección Jurídica

Datos del Indicador

Nombre del Indicador: Porcentaje de Puestas a Disposición deficientes ante el Ministerio Público		Definición: El indicador nos permite conocer el número de puestas a disposición deficientes ante el Ministerio Público	
Dimensión: Eficacia	Tipo de Indicador: Gestión	Sentido del Indicador: Descendente	
Método de cálculo: (Número de Puestas a disposición deficientes / Total de Puestas a disposición) * 100			Unidad de medida: Porcentaje
Meta 2022: 6.00%	Año línea base: Nuevo Indicador	Valor línea base: N/A	Frecuencia de medición: Trimestral

Medios de Verificación:

Puestas a disposición ante el Ministerio Público, en la Dirección Jurídica

Metas Calendarizadas

Seguimiento	Meta Programada	Total, de Puestas Disposición	Numero de Puestas a Disposición Deficientes	Comportamiento Aceptable		Comportamiento en Riesgo		Comportamiento Crítico / Fallo en la Planeación		Avance del Indicador	Semaforización
				Desde	Hasta	Desde	Hasta	Por debajo	Por encima		
Enero											
Febrero											
Marzo	1.50%			1.00%	1.50%	0.50%	0.99%	0.50%	1.50%		
Abril											
Mayo											
Junio	1.50%			1.00%	1.50%	0.50%	0.99%	0.50%	1.50%		
Julio											
Agosto											
Septiembre	1.50%			1.00%	1.50%	0.50%	0.99%	0.50%	1.50%		
Octubre											
Noviembre											
Diciembre	1.50%			1.00%	1.50%	0.50%	0.99%	0.50%	1.50%		
Anual	6.00%			4.00%	6.00%	2.00%	3.99%	2.00%	6.00%		

GRAFICO

Observaciones

TITULAR DE LA URG

Lic. María Concepción Reyes Cuevas
Directora Jurídica

RESPONSABLE INTEGRACIÓN

Lic. Wilbert García Orozco
Director Administrativo

PROGRAMA PRESUPUESTARIO:

Seguridad y Auxilio Ciudadano

Ficha de Indicador del Desempeño



Alineación

Eje: 9.2.- Cuernavaca con Seguridad	Programa Sectorial: 9.2.1.- Prevención de la Violencia	Estrategia: Implementación Transversal de Instrumentos de Prevención Social de la Violencia. Para la Generación de Programas y Proyectos de Prevención.	Nivel del Objetivo: Actividad	Clave del Indicador: 3.1
--	---	--	----------------------------------	-----------------------------

Datos de Identificación del Programa Presupuestario

Nombre del Programa Presupuestario: Protección y Auxilio Ciudadano		
Dependencia: Secretaría de Protección y Auxilio Ciudadano		
Proyecto del Programa: SP423	Nombre del Proyecto: Atención a la Prevención Social de la Violencia (Fondo IV)	Unidad Responsable del Gasto: Dirección General de Prevención Social de la Violencia

Datos del Indicador

Nombre del Indicador: Porcentaje de pláticas impartidas sobre el tema de prevención		Definición: Prevenir y Disminuir el Grado de Riesgo de Incidentes delictivos en niñas, niños y jóvenes	
Dimensión: Eficacia	Tipo de Indicador: Gestión	Sentido del Indicador: Regular	
Método de cálculo: (Pláticas realizadas / Pláticas Programadas) * 100			Unidad de medida: Porcentaje
Meta 2022: 100.00%	Año línea base: 2021	Valor línea base: 100.00%	Frecuencia de medición: Mensual

Medios de Verificación:
Listas de Asistencia, Bitácoras y Fotografía, en el área de Prevención Social

Metas Calendarizadas

Seguimiento	Meta Programada	Pláticas Programadas	Pláticas Realizadas	Comportamiento Aceptable		Comportamiento en Riesgo		Comportamiento Crítico / Fallo en la Planeación		Avance del Indicador	Semafización
				Desde	Hasta	Desde	Hasta	Por debajo	Por encima		
Enero	8.33%			6.66%	8.33%	5.00%	6.65%	5.00%	8.33%		
Febrero	8.33%			6.67%	8.33%	5.00%	6.66%	5.00%	8.33%		
Marzo	8.34%			6.67%	8.34%	5.00%	6.66%	5.00%	8.34%		
Abril	8.33%			6.66%	8.33%	5.00%	6.65%	5.00%	8.33%		
Mayo	8.33%			6.67%	8.33%	5.00%	6.66%	5.00%	8.33%		
Junio	8.34%			6.67%	8.34%	5.00%	6.66%	5.00%	8.34%		
Julio	8.33%			6.66%	8.33%	5.00%	6.65%	5.00%	8.33%		
Agosto	8.33%			6.67%	8.33%	5.00%	6.66%	5.00%	8.33%		
Septiembre	8.34%			6.67%	8.34%	5.00%	6.66%	5.00%	8.34%		
Octubre	8.33%			6.66%	8.33%	5.00%	6.65%	5.00%	8.33%		
Noviembre	8.33%			6.67%	8.33%	5.00%	6.66%	5.00%	8.33%		
Diciembre	8.34%			6.67%	8.34%	5.00%	6.66%	5.00%	8.34%		
Anual	100.00%			80.00%	100.00%	60.00%	79.99%	60.00%	100.00%		

GRAFICO



Observaciones

TITULAR DE LA URG

Mtra. Dulce Areli Gomez Esquivel
Directora General de prevención Social de la Violencia

RESPONSABLE INTEGRACIÓN

Lic. Wilbert García Orozco
Director Administrativo

PROGRAMA PRESUPUESTARIO: Seguridad y Auxilio Ciudadano

Ficha de Indicador del Desempeño



Alineación

Eje: 9.2.- Cuernavaca con Seguridad	Programa Sectorial: 9.2.1.- Prevención de la Violencia	Estrategia: Conocer y atender las causas criminógenas principalmente en los polígonos y sus colonias identificadas como focos rojos	Nivel del Objetivo: Actividad	Clave del Indicador: 3.2
--	---	--	----------------------------------	-----------------------------

Datos de Identificación del Programa Presupuestario

Nombre del Programa Presupuestario: Protección y Auxilio Ciudadano	
Dependencia: Secretaría de Protección y Auxilio Ciudadano	
Proyecto del Programa: SP423	Unidad Responsable del Gasto: Dirección General de Prevención Social de la Violencia
Nombre del Proyecto: Atención a la Prevención Social de la Violencia (Fondo IV)	

Datos del Indicador

Nombre del Indicador: Porcentaje de Espacios Públicos Recuperados		Definición: Liberar Espacios para la Ciudadanía
Dimensión: Eficacia	Tipo de Indicador: Gestión	Sentido del Indicador: Regular
Método de cálculo: (Espacios públicos recuperados / Espacios públicos existentes) * 100		Unidad de medida: Porcentaje
Meta 2022: 100.00%	Año línea base: 2021	Frecuencia de medición: Mensual
Valor línea base: 100.00%		

Medios de Verificación: Archivo, fotos en el área de Prevención Social

Metas Calendarizadas

Seguimiento	Meta Programada	Espacios existentes	Espacios recuperados	Comportamiento Aceptable		Comportamiento en Riesgo		Comportamiento Crítico / Fallo en la Planeación		Avance del Indicador	Semafización
				Desde	Hasta	Desde	Hasta	Por debajo	Por encima		
Enero	8.33%			6.66%	8.33%	5.00%	6.65%	5.00%	8.33%		
Febrero	8.33%			6.67%	8.33%	5.00%	6.66%	5.00%	8.33%		
Marzo	8.34%			6.67%	8.34%	5.00%	6.66%	5.00%	8.34%		
Abril	8.33%			6.66%	8.33%	5.00%	6.65%	5.00%	8.33%		
Mayo	8.33%			6.67%	8.33%	5.00%	6.66%	5.00%	8.33%		
Junio	8.34%			6.67%	8.34%	5.00%	6.66%	5.00%	8.34%		
Julio	8.33%			6.66%	8.33%	5.00%	6.65%	5.00%	8.33%		
Agosto	8.33%			6.67%	8.33%	5.00%	6.66%	5.00%	8.33%		
Septiembre	8.34%			6.67%	8.34%	5.00%	6.66%	5.00%	8.34%		
Octubre	8.33%			6.66%	8.33%	5.00%	6.65%	5.00%	8.33%		
Noviembre	8.33%			6.67%	8.33%	5.00%	6.66%	5.00%	8.33%		
Diciembre	8.34%			6.67%	8.34%	5.00%	6.66%	5.00%	8.34%		
Anual	100.00%			80.00%	100.00%	60.00%	79.99%	60.00%	100.00%		

GRAFICO

Observaciones

TITULAR DE LA UBO

Mtra. Dulce Areli Gómez Esquivel

Directora General de Prevención Social de la Violencia

RESPONSABLE INTEGRACIÓN

Lic. Wilber G. García Ordóñez
Director Administrativo

PROGRAMA PRESUPUESTARIO:

Seguridad y Auxilio Ciudadano

Ficha de Indicador del Desempeño



Alineación

Eje: 9.2.- Cuernavaca con Seguridad	Programa Sectorial: 9.2.1.- Prevención de la Violencia	Estrategia: Participación activa de la comunidad a través de la proximidad social	Nivel del Objetivo: Actividad	Clave del Indicador: 3.3
--	---	--	----------------------------------	-----------------------------

Datos de Identificación del Programa Presupuestario

Nombre del Programa Presupuestario: Protección y Auxilio Ciudadano		
Dependencia: Secretaría de Protección y Auxilio Ciudadano		
Proyecto del Programa: SP423	Nombre del Proyecto: Atención a la Prevención Social de la Violencia (Fondo IV)	Unidad Responsable del Gasto: Dirección General de Prevención Social de la Violencia

Datos del Indicador

Nombre del Indicador: Porcentaje de Publicaciones digitales realizadas para la difusión y promoción de la prevención social de la violencia	Definición: Publicaciones para fomentar la prevención social de la violencia
Dimensión: Calidad	Tipo de Indicador: Gestión
Sentido del Indicador: Regular	
Método de cálculo: (Publicaciones difundidas / Publicaciones realizadas) * 100	Unidad de medida: Porcentaje
Meta 2022: 100.00%	Año línea base: 2021
Valor línea base: 100.00%	Frecuencia de medición: Mensual

Medios de Verificación:

Publicaciones de redes sociales

Metas Calendarizadas

Seguimiento	Meta Programada	Publicaciones realizadas	Publicaciones difundidas	Comportamiento Aceptable		Comportamiento en Riesgo		Comportamiento Crítico / Fallo en la Planeación		Avance del Indicador	Semaforización
				Desde	Hasta	Desde	Hasta	Por debajo	Por encima		
Enero	8.33%			6.66%	8.33%	5.00%	6.65%	5.00%	8.33%		
Febrero	8.33%			6.67%	8.33%	5.00%	6.66%	5.00%	8.33%		
Marzo	8.34%			6.67%	8.34%	5.00%	6.66%	5.00%	8.34%		
Abril	8.33%			6.66%	8.33%	5.00%	6.65%	5.00%	8.33%		
Mayo	8.33%			6.67%	8.33%	5.00%	6.66%	5.00%	8.33%		
Junio	8.34%			6.67%	8.34%	5.00%	6.66%	5.00%	8.34%		
Julio	8.33%			6.66%	8.33%	5.00%	6.65%	5.00%	8.33%		
Agosto	8.33%			6.67%	8.33%	5.00%	6.66%	5.00%	8.33%		
Septiembre	8.34%			6.67%	8.34%	5.00%	6.66%	5.00%	8.34%		
Octubre	8.33%			6.66%	8.33%	5.00%	6.65%	5.00%	8.33%		
Noviembre	8.33%			6.67%	8.33%	5.00%	6.66%	5.00%	8.33%		
Diciembre	8.34%			6.67%	8.34%	5.00%	6.66%	5.00%	8.34%		
Anual	100.00%			80.00%	100.00%	60.00%	79.99%	60.00%	100.00%		

GRAFICO

Observaciones

TITULAR DE LA URG

Mtra. Dulce Areli Gómez Esquivel

Directora General de prevención Social de la Violencia

RESPONSABLE INTEGRACIÓN

Lic. Wilbert García Orozco

Director Administrativo

PROGRAMA PRESUPUESTARIO:

Seguridad y Auxilio Ciudadano

Ficha de Indicador del Desempeño



Alineación

Eje: 9.2.- Cuernavaca con Seguridad	Programa Sectorial: 9.2.1.- Prevención de la Violencia	Estrategia: Reactivación social inclusiva	Nivel del Objetivo: Actividad	Clave del Indicador: 3.4
--	---	--	----------------------------------	-----------------------------

Datos de Identificación del Programa Presupuestario

Nombre del Programa Presupuestario: Protección y Auxilio Ciudadano	
Dependencia: Secretaría de Protección y Auxilio Ciudadano	
Proyecto del Programa: SP423	Nombre del Proyecto: Atención a la Prevención Social de la Violencia (Fondo IV)
Unidad Responsable del Gasto: Dirección General de Prevención Social de la Violencia	

Datos del Indicador

Nombre del Indicador: Porcentaje de análisis, registro y planeación de acciones en prevención y proximidad registrados		Definición: Acciones y planeaciones para la prevención de la violencia
Dimensión: Eficacia	Tipo de Indicador: Gestión	Sentido del Indicador: Regular
Método de cálculo: (Total de análisis, registros y acciones realizados / Total de análisis, registros y planeaciones aplicados) * 100		Unidad de medida: Porcentaje
Meta 2022: 100.00%	Año línea base: 2021	Valor línea base: 100.00%
		Frecuencia de medición: Mensual

Medios de Verificación:
Bitácoras, archivo en el área de Prevención Social

Metas Calendarizadas

Seguimiento	Meta Programada	Total de análisis, registros y acciones realizados	Total de análisis, registros y acciones aplicados	Comportamiento Aceptable		Comportamiento en Riesgo		Comportamiento Crítico / Fallo en la Planeación		Avance del Indicador	Semaforización
				Desde	Hasta	Desde	Hasta	Por debajo	Por encima		
Enero	8.33%			6.66%	8.33%	5.00%	6.65%	5.00%	8.33%		
Febrero	8.33%			6.67%	8.33%	5.00%	6.66%	5.00%	8.33%		
Marzo	8.34%			6.67%	8.34%	5.00%	6.66%	5.00%	8.34%		
Abril	8.33%			6.66%	8.33%	5.00%	6.65%	5.00%	8.33%		
Mayo	8.33%			6.67%	8.33%	5.00%	6.66%	5.00%	8.33%		
Junio	8.34%			6.67%	8.34%	5.00%	6.66%	5.00%	8.34%		
Julio	8.33%			6.66%	8.33%	5.00%	6.65%	5.00%	8.33%		
Agosto	8.33%			6.67%	8.33%	5.00%	6.66%	5.00%	8.33%		
Septiembre	8.34%			6.67%	8.34%	5.00%	6.66%	5.00%	8.34%		
Octubre	8.33%			6.66%	8.33%	5.00%	6.65%	5.00%	8.33%		
Noviembre	8.33%			6.67%	8.33%	5.00%	6.66%	5.00%	8.33%		
Diciembre	8.34%			6.67%	8.34%	5.00%	6.66%	5.00%	8.34%		
Anual	100.00%			80.00%	100.00%	60.00%	79.99%	60.00%	100.00%		

GRAFICO

Observaciones

TITULAR DE LA URG

Mtra. Dulce Areli Gómez Esquivel
Directora General de prevención Social de la Violencia

RESPONSABLE INTEGRACIÓN

Lic. Wilber García Orozco
Director Administrativo

PROGRAMA PRESUPUESTARIO: Seguridad y Auxilio Ciudadano

Ficha de Indicador del Desempeño



Alineación

Eje: 9.2.- Cuernavaca con Seguridad	Programa Sectorial: 9.2.3.- Reacción	Estrategia: Implementar operativos y ordenes de operaciones de policía vial y peritos de tránsito terrestre, así como la revisión y control de la semaforización, señalización vial e infracciones.	Nivel del Objetivo: Componente	Clave del Indicador: 4
--	---	--	-----------------------------------	---------------------------

Datos de Identificación del Programa Presupuestario

Nombre del Programa Presupuestario: Protección y Auxilio Ciudadano		
Dependencia: Secretaría de Protección y Auxilio Ciudadano		
Proyecto del Programa: SP416	Nombre del Proyecto: Coordinación y Supervisión Vial (Fondo IV)	Unidad Responsable del Gasto: Dirección de Policía Vial

Datos del Indicador

Nombre del Indicador: Tasa de variación de Accidentes de Tránsito de jurisdicción municipal	Definición: Accidentes de Tránsito de jurisdicción municipal disminuidos	
Dimensión: Eficacia	Tipo de Indicador: Gestión	Sentido del Indicador: Regular
Método de cálculo: (Número de accidentes de Tránsito en el semestre actual / Número de accidentes de tránsito en el semestre anterior) -1) * 100		Unidad de medida: Porcentaje
Meta 2022: -10.00%	Año línea base: 2021	Valor línea base: -10.00%
		Frecuencia de medición: Semestral

Medios de Verificación:

Informe Estadístico del Departamento de Peritos de Tránsito

Metas Calendarizadas

Seguimiento	Meta Programada	Número de Accidentes de Tránsito en el Semestre Anterior	Número de Accidentes de Tránsito en el Semestre Actual	Comportamiento Aceptable		Comportamiento en Riesgo		Comportamiento Crítico / Fallo en la Planeación		Avance del Indicador	Semaforización
				Desde	Hasta	Desde	Hasta	Por debajo	Por encima		
Enero											
Febrero											
Marzo											
Abril											
Mayo											
Junio	-5.00%			-3.00%	-5.00%	0.00%	-2.99%	0.00%	-5.00%		
Julio											
Agosto											
Septiembre											
Octubre											
Noviembre											
Diciembre	-5.00%			-3.00%	-5.00%	0.00%	-2.99%	0.00%	-5.00%		
Anual	-10.00%			-6.00%	-10.00%	0.00%	-5.99%	0.00%	-10.00%		

GRAFICO

Observaciones

TITULAR DE LA URG

CMTE. Javier Antonio Tenele Santiago

Director de la Policía Vial de la Secretaría de Protección y Auxilio Ciudadano

RESPONSABLE INTEGRACIÓN

Lic. Wilbert García Orozco

Director administrativo de la Secretaría de Protección y Auxilio Ciudadano

PROGRAMA PRESUPUESTARIO: Seguridad y Auxilio Ciudadano

Ficha de Indicador del Desempeño



Alineación				
Eje: 9.2.- Cuernavaca con Seguridad	Programa Sectorial: 9.2.3.- Reacción	Estrategia: Implementar operativos y ordenes de operaciones de policía vial y peritos de tránsito terrestre, así como la revisión y control de la semaforización, señalización vial e infracciones.	Nivel del Objetivo: Actividad	Clave del Indicador: 4.1

Datos de Identificación del Programa Presupuestario

Nombre del Programa Presupuestario: Protección y Auxilio Ciudadano		
Dependencia: Secretaría de Protección y Auxilio Ciudadano		
Proyecto del Programa: SP416	Nombre del Proyecto: Coordinación y Supervisión Vial (Fondo IV)	Unidad Responsable del Gasto: Dirección de Policía Vial

Datos del Indicador

Nombre del Indicador: Porcentaje de servicios de Vialidad		Definición: Implementación de Servicios de Vialidad para Cubrir la Seguridad vial	
Dimensión: Calidad	Tipo de Indicador: Gestión	Sentido del Indicador: Regular	
Método de cálculo: (Servicios Realizados / Servicios Programados) * 100			Unidad de medida: Porcentaje
Meta 2022: 100.00%	Año línea base: Nueva creación	Valor línea base: 100.00%	Frecuencia de medición: Mensual

Medios de Verificación: Servicios Extraordinarios, Carpetas de Apoyos viales, Bitácoras
--

Metas Calendarizadas

Seguimiento	Meta Programada	Servicios Programados	Servicios Realizados	Comportamiento Aceptable		Comportamiento en Riesgo		Comportamiento Crítico / Fallo en la Planeación		Avance del Indicador	Semaforización
				Desde	Hasta	Desde	Hasta	Por debajo	Por encima		
Enero	8.33%			6.66%	8.33%	5.00%	6.65%	5.00%	8.33%		
Febrero	8.33%			6.66%	8.33%	5.00%	6.65%	5.00%	8.33%		
Marzo	8.34%			6.66%	8.34%	5.00%	6.65%	5.00%	8.34%		
Abril	8.33%			6.66%	8.33%	5.00%	6.65%	5.00%	8.33%		
Mayo	8.33%			6.66%	8.33%	5.00%	6.65%	5.00%	8.33%		
Junio	8.34%			6.66%	8.34%	5.00%	6.65%	5.00%	8.34%		
Julio	8.33%			6.66%	8.33%	5.00%	6.65%	5.00%	8.33%		
Agosto	8.33%			6.66%	8.33%	5.00%	6.65%	5.00%	8.33%		
Septiembre	8.34%			6.66%	8.34%	5.00%	6.65%	5.00%	8.34%		
Octubre	8.33%			6.66%	8.33%	5.00%	6.65%	5.00%	8.33%		
Noviembre	8.33%			6.66%	8.33%	5.00%	6.65%	5.00%	8.33%		
Diciembre	8.34%			6.66%	8.34%	5.00%	6.65%	5.00%	8.34%		
Anual	100.00%			79.92%	100.00%	60.00%	79.91%	60.00%	100.00%		

GRAFICO

Observaciones

TITULAR DE LA URG

RESPONSABLE INTEGRACIÓN

CMTE. Javier Antonio Tencle Santiago
Director de la Policía Vial de la Secretaría de Protección y Auxilio Ciudadano

Lic. Wilbert García Orozco
Director administrativo de la Secretaría de Protección y Auxilio Ciudadano

PROGRAMA PRESUPUESTARIO:

Seguridad y Auxilio Ciudadano

Ficha de Indicador del Desempeño



Alineación

Eje: 9.2.- Cuernavaca con Seguridad	Programa Sectorial: 9.2.3.- Reacción	Estrategia: Implementar operativos y ordenes de operaciones de policía vial y peritos de tránsito terrestre, así como la revisión y control de la semaforización, señalización vial e infracciones.	Nivel del Objetivo: Actividad	Clave del Indicador: 4.2
--	---	--	----------------------------------	-----------------------------

Datos de Identificación del Programa Presupuestario

Nombre del Programa Presupuestario: Protección y Auxilio Ciudadano	
Dependencia: Secretaría de Protección y Auxilio Ciudadano	
Proyecto del Programa: SP416	Unidad Responsable del Gasto: Dirección de Policía Vial
Nombre del Proyecto: Coordinación y Supervisión Vial (Fondo IV)	

Datos del Indicador

Nombre del Indicador: Tasa de Variación de Infracciones viales en la Jurisdicción municipal		Definición: Total de Infracciones en la Jurisdicción Municipal	
Dimensión: Eficacia	Tipo de Indicador: Gestión	Sentido del Indicador: Regular	
Método de cálculo: (Número de infracciones de Tránsito en el semestre actual / Número de infracciones de tránsito en el semestre anterior) -1) * 100			Unidad de medida: Porcentaje
Meta 2022: 10.00%	Año línea base: 2021	Valor línea base: 10.00%	Frecuencia de medición: Trimestral

Medios de Verificación:
Informes a la dirección de Policía vial (informe diario del departamento de infracciones de infracciones realizadas)

Metas Calendarizadas

Seguimiento	Meta Programada	Número de Infracciones del Semestre anterior	Número de Infracciones Realizadas	Comportamiento Aceptable		Comportamiento en Riesgo		Comportamiento Crítico / Fallo en la Planeación		Avance del Indicador	Semaforización
				Desde	Hasta	Desde	Hasta	Por debajo	Por encima		
Enero											
Febrero											
Marzo	2.50%			1.50%	2.50%	0.00%	1.49%	0.00%	2.50%		
Abril											
Mayo											
Junio	2.50%			1.50%	2.50%	0.00%	1.49%	0.00%	2.50%		
Julio											
Agosto											
Septiembre	2.50%			1.50%	2.50%	0.00%	1.49%	0.00%	2.50%		
Octubre											
Noviembre											
Diciembre	2.50%			1.50%	2.50%	0.00%	1.49%	0.00%	2.50%		
Anual	10.00%			6.00%	10.00%	0.00%	5.99%	0.00%	10.00%		

GRAFICO



Observaciones

<p>TITULAR DE LA URG</p> <p>CMTE. Javier Antonio Tencle Santiago Director de la Policía Vial de la Secretaría de Protección y Auxilio Ciudadano</p>	<p>RESPONSABLE INTEGRACIÓN</p> <p>Lic. Wilbert García Orozco Director administrativo de la Secretaría de Protección y Auxilio Ciudadano</p>
---	---

PROGRAMA PRESUPUESTARIO:

Seguridad y Auxilio Ciudadano

Ficha de Indicador del Desempeño



Alineación

Eje:	Programa Sectorial:	Estrategia:	Nivel del Objetivo:	Clave del Indicador:
9.2.- Cuernavaca con Seguridad	9.2.1.- Prevención de la Violencia	Reactivación Social Inclusiva	Componente	5

Datos de Identificación del Programa Presupuestario

Nombre del Programa Presupuestario: Protección y Auxilio Ciudadano		
Dependencia: Secretaría de Protección y Auxilio Ciudadano		
Proyecto del Programa: SP412	Nombre del Proyecto: Planeación, Coordinación y Supervisión de la Secretaría de Protección y Auxilio Ciudadano	Unidad Responsable del Gasto: Oficina de la Secretaría de Protección y Auxilio Ciudadano

Datos del Indicador

Nombre del Indicador: Porcentaje de Acuerdos Implementados por el Subcomité Seguridad y Justicia para Cuernavaca	Definición: Acuerdos del Subcomité Seguridad y Justicia para Cuernavaca Implementados
Dimensión: Eficacia	Tipo de Indicador: Gestión
Sentido del Indicador: Regular	
Método de cálculo: (Número de Acuerdos Implementados / Total de Acuerdos tomados) * 100	
Unidad de medida: Porcentaje	
Meta 2022: 100.00%	Año línea base: 2021
Valor línea base: 100.00%	Frecuencia de medición: Semestral

Medios de Verificación:
Minutas de trabajo del subcomité Seguridad y Justicia para Cuernavaca

Metas Calendarizadas

Seguimiento	Meta Programada	Total de Acuerdos Tomados	Numero de Acuerdos Implementados	Comportamiento Aceptable		Comportamiento en Riesgo		Comportamiento Critico / Fallo en la Planeación		Avance del Indicador	Semafización
				Desde	Hasta	Desde	Hasta	Por debajo	Por encima		
Enero											
Febrero											
Marzo											
Abril											
Mayo											
Junio	50.00%			45.00%	50.00%	39.96%	44.99%	39.96%	50.00%		
Julio											
Agosto											
Septiembre											
Octubre											
Noviembre											
Diciembre	50.00%			45.00%	50.00%	39.96%	44.99%	39.96%	50.00%		
Anual	100.00%			90.00%	100.00%	79.92%	89.99%	79.92%	100.00%		

GRAFICO



Observaciones

TITULAR DE LA URG

M.P.A.J. ALICIA VAZQUEZ LUNA
Titular de la Secretaría de Protección y Auxilio Ciudadano

RESPONSABLE INTEGRACIÓN

Lic. Wilbert García Orozco
Director administrativo de la Secretaría de Protección y Auxilio Ciudadano

PROGRAMA PRESUPUESTARIO: Seguridad y Auxilio Ciudadano

Ficha de Indicador del Desempeño



Alineación				
Eje: 9.2.- Cuernavaca con Seguridad	Programa Sectorial: 9.2.2.- Inteligencia e Investigación	Estrategia: Generar listados de incidencia delictiva por polígonos y colonias a fin de generar estrategias operativas de reacción	Nivel del Objetivo: Actividad	Clave del Indicador: 5.1

Datos de Identificación del Programa Presupuestario		
Nombre del Programa Presupuestario: Protección y Auxilio Ciudadano		
Dependencia: Secretaría de Protección y Auxilio Ciudadano		
Proyecto del Programa: SP412	Nombre del Proyecto: Planeación, Coordinación y Supervisión de la Secretaría de Protección y Auxilio Ciudadano	Unidad Responsable del Gasto: Oficina de la Secretaría de Protección y Auxilio Ciudadano

Datos del Indicador			
Nombre del Indicador: Porcentaje de Asistencia a sesiones de consejo de seguridad		Definición: Asistencia a Sesiones de Seguridad	
Dimensión: Eficacia	Tipo de Indicador: Gestión	Sentido del Indicador: Regular	
Método de cálculo: (Total de sesiones asistidas / Total de sesiones programadas) * 100			Unidad de medida: Porcentaje
Meta 2022: 100.00%	Año línea base: 2021	Valor línea base: 100.00%	Frecuencia de medición: Trimestral

Medios de Verificación:
Listas de asistencia, minutas en la Oficina de la Secretaría

Metas Calendarizadas											
Seguimiento	Meta Programada	Total de sesiones programadas	Total de sesiones asistidas	Comportamiento Aceptable		Comportamiento en Riesgo		Comportamiento Crítico / Fallo en la Planeación		Avance del Indicador	Semafización
				Desde	Hasta	Desde	Hasta	Por debajo	Por encima		
Enero											
Febrero											
Marzo	25.00%			20.00%	25.00%	15.00%	19.99%	15.00%	25.00%		
Abril											
Mayo											
Junio	25.00%			20.00%	25.00%	15.00%	19.99%	15.00%	25.00%		
Julio											
Agosto											
Septiembre	25.00%			20.00%	25.00%	15.00%	19.99%	15.00%	25.00%		
Octubre											
Noviembre											
Diciembre	25.00%			20.00%	25.00%	15.00%	19.99%	15.00%	25.00%		
Anual	100.00%			80.00%	100.00%	60.00%	79.99%	60.00%	100.00%		

GRAFICO

Observaciones

TITULAR DE LA URG

M.P.A.J. ALICIA VAZQUEZ LUNA
Titular de la Secretaría de Protección y Auxilio Ciudadano
RESPONSABLE INTEGRACIÓN

Lic. Wilbert Garcia Orozco
Director admirativo de la Secretaría de Protección y Auxilio Ciudadano

PROGRAMA PRESUPUESTARIO: Seguridad y Auxilio Ciudadano

Ficha de Indicador del Desempeño



Alineación

Eje: 9.2.- Cuernavaca con Seguridad	Programa Sectorial: 9.2.3.- Reacción	Estrategia: Fortalecer coordinación con autoridades	Nivel del Objetivo: Actividad	Clave del Indicador: 5.2
--	---	--	----------------------------------	-----------------------------

Datos de Identificación del Programa Presupuestario

Nombre del Programa Presupuestario: Protección y Auxilio Ciudadano		
Dependencia: Secretaría de Protección y Auxilio Ciudadano		
Proyecto del Programa: SP412	Nombre del Proyecto: Planeación, Coordinación y Supervisión de la Secretaría de Protección y Auxilio Ciudadano	Unidad Responsable del Gasto: Oficina de la Secretaría de Protección y Auxilio Ciudadano

Datos del Indicador

Nombre del Indicador: Porcentaje de Reuniones para la coordinación de operativos con corporaciones de seguridad pública	Definición: Reuniones realizadas con las diferentes áreas de la SEPRAC
Dimensión: Eficacia	Tipo de Indicador: Gestión
Sentido del Indicador: Regular	
Método de cálculo: (Total de reuniones asistidas / Total de reuniones convocadas) * 100	Unidad de medida: Porcentaje
Meta 2022: 100.00%	Año línea base: 2021
Valor línea base: 100.00%	Frecuencia de medición: Trimestral

Medios de Verificación: Lista de asistencia en la oficina de la Secretaría

Metas Calendarizadas

Seguimiento	Meta Programada	Total de reuniones convocadas	Total de reuniones asistidas	Comportamiento Aceptable		Comportamiento en Riesgo		Comportamiento Crítico / Fallo en la Planeación		Avance del Indicador	Semaforización
				Desde	Hasta	Desde	Hasta	Por debajo	Por encima		
Enero											
Febrero											
Marzo	25.00%			20.00%	25.00%	15.00%	19.99%	15.00%	25.00%		
Abril											
Mayo											
Junio	25.00%			20.00%	25.00%	15.00%	19.99%	15.00%	25.00%		
Julio											
Agosto											
Septiembre	25.00%			20.00%	25.00%	15.00%	19.99%	15.00%	25.00%		
Octubre											
Noviembre											
Diciembre	25.00%			20.00%	25.00%	15.00%	19.99%	15.00%	25.00%		
Anual	100.00%			80.00%	100.00%	60.00%	79.99%	60.00%	100.00%		

GRAFICO

Observaciones <div style="text-align: center;"> TITULAR DE LA URG M.P.A.J. ALICIA VAZQUEZ LUNA Titular de la Secretaría de Protección y Auxilio Ciudadano </div>	<div style="text-align: center;"> RESPONSABLE INTEGRACIÓN Lic. Wilbert García Orozco Director admirativo de la Secretaría de Protección y Auxilio Ciudadano </div>
--	---

PROGRAMA PRESUPUESTARIO: Seguridad y Auxilio Ciudadano

Ficha de Indicador del Desempeño



Alineación

Eje: 9.2.- Cuernavaca con Seguridad	Programa Sectorial: 9.2.3.- Reacción	Estrategia: Fortalecer coordinación con autoridades	Nivel del Objetivo: Actividad	Clave del Indicador: 5.3
--	---	--	----------------------------------	-----------------------------

Datos de Identificación del Programa Presupuestario

Nombre del Programa Presupuestario: Protección y Auxilio Ciudadano		
Dependencia: Secretaría de Protección y Auxilio Ciudadano		
Proyecto del Programa: SP415	Nombre del Proyecto: Coordinación y Evaluación de la Prevención del Delito (Fondo IV)	Unidad Responsable del Gasto: Subsecretaría de Policía Preventiva

Datos del Indicador

Nombre del Indicador: Porcentaje de Conformación del Comité del Programa CONVIVE	Definición: Conformación del Comité del Programa CONVIVE
Dimensión: Eficacia	Tipo de Indicador: Gestión
Sentido del Indicador: Regular	
Método de cálculo: (Número de Comités Conformados / Número de Comités Programados) * 100	Unidad de medida: Porcentaje
Meta 2022: 100.00%	Año línea base: 2021
Valor línea base: 100.00%	Frecuencia de medición: Mensual

Medios de Verificación:
Actas de Instalación del Comité, en la Subsecretaría de Policía Preventiva.

Metas Calendarizadas

Seguimiento	Meta Programada	Numero de Comités Programados	Numero de Comités Conformados	Comportamiento Aceptable		Comportamiento en Riesgo		Comportamiento Critico / Fallo en la Planeación		Avance del Indicador	Semaforización
				Desde	Hasta	Desde	Hasta	Por debajo	Por encima		
Enero	8.33%			6.66%	8.33%	5.00%	6.65%	5.00%	8.33%		
Febrero	8.33%			6.67%	8.33%	5.00%	6.66%	5.00%	8.33%		
Marzo	8.34%			6.67%	8.34%	5.00%	6.66%	5.00%	8.34%		
Abril	8.33%			6.66%	8.33%	5.00%	6.65%	5.00%	8.33%		
Mayo	8.33%			6.67%	8.33%	5.00%	6.66%	5.00%	8.33%		
Junio	8.34%			6.67%	8.34%	5.00%	6.66%	5.00%	8.34%		
Julio	8.33%			6.66%	8.33%	5.00%	6.65%	5.00%	8.33%		
Agosto	8.33%			6.67%	8.33%	5.00%	6.66%	5.00%	8.33%		
Septiembre	8.34%			6.67%	8.34%	5.00%	6.66%	5.00%	8.34%		
Octubre	8.33%			6.66%	8.33%	5.00%	6.65%	5.00%	8.33%		
Noviembre	8.33%			6.67%	8.33%	5.00%	6.66%	5.00%	8.33%		
Diciembre	8.34%			6.67%	8.34%	5.00%	6.66%	5.00%	8.34%		
Anual	100.00%			80.00%	100.00%	60.00%	79.99%	60.00%	100.00%		

GRAFICO

Observaciones

TITULAR DE LA URG

Lic. Christian Abraham Méndez Quintana

Subsecretario de la Policía Preventiva de la Secretaría e Protección y Auxilio Ciudadano

RESPONSABLE INTEGRACIÓN

Lic. Wilbert García Orozco

Director admirativo de la Secretaría de Protección y Auxilio Ciudadano

PROGRAMA PRESUPUESTARIO: Seguridad y Auxilio Ciudadano

Ficha de Indicador del Desempeño



Alineación				
Eje: 9.2.- Cuernavaca con Seguridad	Programa Sectorial: 9.2.2.- Inteligencia e Investigación	Estrategia: Generar listados de incidencia delictiva por polígonos y colonias a fin de generar estrategias operativas de reacción	Nivel del Objetivo: Actividad	Clave del Indicador: 5.4

Datos de Identificación del Programa Presupuestario		
Nombre del Programa Presupuestario: Protección y Auxilio Ciudadano		
Dependencia: Secretaría de Protección y Auxilio Ciudadano		
Proyecto del Programa: SP415	Nombre del Proyecto: Coordinación y Evaluación de la Prevención del Delito (Fondo IV)	Unidad Responsable del Gasto: Subsecretaría de Policía Preventiva


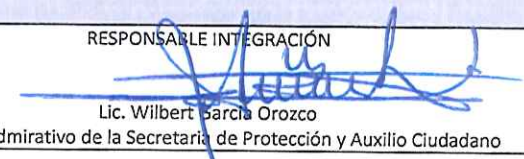
Datos del Indicador			
Nombre del Indicador: Porcentaje de recorridos y circuitos de Seguridad y Vigilancia		Definición: Implementación de Recorridos y circuitos de seguridad y Vigilancia	
Dimensión: Eficacia	Tipo de Indicador: Gestión	Sentido del Indicador: Regular	
Método de cálculo: (Número de recorridos realizados / Total de recorridos proyectados) * 100			Unidad de medida: Porcentaje
Meta 2022: 100.00%	Año línea base: 2021	Valor línea base: 100.00%	Frecuencia de medición: Mensual

Medios de Verificación:
Parte de Novedades (Archivo) ubicada en el área de Planeación y Estadística

Metas Calendarizadas											
Seguimiento	Meta Programada	Total de Recorridos Proyectados	Total de Recorridos Realizados	Comportamiento Aceptable		Comportamiento en Riesgo		Comportamiento Crítico / Fallo en la Planeación		Avance del Indicador	Semafización
				Desde	Hasta	Desde	Hasta	Por debajo	Por encima		
Enero	8.33%			6.66%	8.33%	5.00%	6.65%	5.00%	8.33%		
Febrero	8.33%			6.67%	8.33%	5.00%	6.66%	5.00%	8.33%		
Marzo	8.34%			6.67%	8.34%	5.00%	6.66%	5.00%	8.34%		
Abril	8.33%			6.66%	8.33%	5.00%	6.65%	5.00%	8.33%		
Mayo	8.33%			6.67%	8.33%	5.00%	6.66%	5.00%	8.33%		
Junio	8.34%			6.67%	8.34%	5.00%	6.66%	5.00%	8.34%		
Julio	8.33%			6.66%	8.33%	5.00%	6.65%	5.00%	8.33%		
Agosto	8.33%			6.67%	8.33%	5.00%	6.66%	5.00%	8.33%		
Septiembre	8.34%			6.67%	8.34%	5.00%	6.66%	5.00%	8.34%		
Octubre	8.33%			6.66%	8.33%	5.00%	6.65%	5.00%	8.33%		
Noviembre	8.33%			6.67%	8.33%	5.00%	6.66%	5.00%	8.33%		
Diciembre	8.34%			6.67%	8.34%	5.00%	6.66%	5.00%	8.34%		
Anual	100.00%			80.00%	100.00%	60.00%	79.99%	60.00%	100.00%		

GRAFICO

Observaciones

 TITULAR DE LA URG LIC. Christian Abraham Méndez Quintana Subsecretario de la Policía Preventiva de la Secretaría e Protección y Auxilio Ciudadano	 RESPONSABLE INTEGRACIÓN Lic. Wilbert García Orozco Director admirativo de la Secretaría de Protección y Auxilio Ciudadano
--	---

PROGRAMA PRESUPUESTARIO: Seguridad y Auxilio Ciudadano

Ficha de Indicador del Desempeño



Alineación

Eje: 9.2.- Cuernavaca con Seguridad	Programa Sectorial: 9.2.2.- Inteligencia e Investigación	Estrategia: Generar listados de incidencia delictiva por polígonos y colonias a fin de generar estrategias operativas de reacción	Nivel del Objetivo: Actividad	Clave del Indicador: 5.5
--	---	--	----------------------------------	-----------------------------

Datos de Identificación del Programa Presupuestario

Nombre del Programa Presupuestario: Protección y Auxilio Ciudadano		
Dependencia: Secretaría de Protección y Auxilio Ciudadano		
Proyecto del Programa: SP415	Nombre del Proyecto: Coordinación y Evaluación de la Prevención del Delito (Fondo IV)	Unidad Responsable del Gasto: Subsecretaría de Policía Preventiva

Datos del Indicador

Nombre del Indicador: Porcentaje de Puntos de Revisión	Definición: Instalación de Puntos de Revisión	
Dimensión: Eficacia	Tipo de Indicador: Gestión	Sentido del Indicador: Regular
Método de cálculo: (Puntos de revisión establecidos / Puntos de revisión programados) * 100		Unidad de medida: Porcentaje
Meta 2022: 100.00%	Año línea base: 2021	Valor línea base: 100.00%
		Frecuencia de medición: Mensual

Medios de Verificación:
Parte de Novedades (Archivo) en la Subsecretaría de Policía Preventiva

Metas Calendarizadas

Seguimiento	Meta Programada	Puntos de Revisión Programados	Puntos de Revisión Establecidos	Comportamiento Aceptable		Comportamiento en Riesgo		Comportamiento Crítico / Fallo en la Planeación		Avance del Indicador	Semaforización
				Desde	Hasta	Desde	Hasta	Por debajo	Por encima		
Enero	8.33%			6.66%	8.33%	5.00%	6.65%	5.00%	8.33%		
Febrero	8.33%			6.67%	8.33%	5.00%	6.66%	5.00%	8.33%		
Marzo	8.34%			6.67%	8.34%	5.00%	6.66%	5.00%	8.34%		
Abril	8.33%			6.66%	8.33%	5.00%	6.65%	5.00%	8.33%		
Mayo	8.33%			6.67%	8.33%	5.00%	6.66%	5.00%	8.33%		
Junio	8.34%			6.67%	8.34%	5.00%	6.66%	5.00%	8.34%		
Julio	8.33%			6.66%	8.33%	5.00%	6.65%	5.00%	8.33%		
Agosto	8.33%			6.67%	8.33%	5.00%	6.66%	5.00%	8.33%		
Septiembre	8.34%			6.67%	8.34%	5.00%	6.66%	5.00%	8.34%		
Octubre	8.33%			6.66%	8.33%	5.00%	6.65%	5.00%	8.33%		
Noviembre	8.33%			6.67%	8.33%	5.00%	6.66%	5.00%	8.33%		
Diciembre	8.34%			6.67%	8.34%	5.00%	6.66%	5.00%	8.34%		
Anual	100.00%			80.00%	100.00%	60.00%	79.99%	60.00%	100.00%		

GRAFICO

Observaciones

TITULAR DE LA URG

Lic. Christian Abraham Méndez Quintana

Subsecretario de la Policía Preventiva de la Secretaría e Protección y Auxilio Ciudadano

RESPONSABLE INTEGRACIÓN

Lic. Wilbert García Orozco

Director admirativo de la Secretaría de Protección y Auxilio Ciudadano

PROGRAMA PRESUPUESTARIO: Seguridad y Auxilio Ciudadano

Ficha de Indicador del Desempeño



Alineación

Eje: 9.2.- Cuernavaca con Seguridad	Programa Sectorial: 9.2.1.- Prevención de la Violencia	Estrategia: Reactivación social inclusiva.	Nivel del Objetivo: Actividad	Clave del Indicador: 5.6
--	---	---	----------------------------------	-----------------------------

Datos de Identificación del Programa Presupuestario

Nombre del Programa Presupuestario: Protección y Auxilio Ciudadano		
Dependencia: Secretaría de Protección y Auxilio Ciudadano		
Proyecto del Programa: SP415	Nombre del Proyecto: Coordinación y Evaluación de la Prevención del Delito (Fondo IV)	Unidad Responsable del Gasto: Subsecretaría de Policía Preventiva

Datos del Indicador

Nombre del Indicador: Porcentaje de reuniones atendidas con la participación ciudadana	Definición: Reuniones realizadas para atender las necesidades de la ciudadanía
Dimensión: Eficacia	Tipo de Indicador: Gestión
Sentido del Indicador: Regular	
Método de cálculo: (Total de reuniones asistidas / Total de reuniones programadas) * 100	
Meta 2022: 100.00%	Año línea base: 2021
Valor línea base: 100.00%	Frecuencia de medición: Trimestral
Unidad de medida: Porcentaje	

Medios de Verificación: Fotos, fatigas ubicadas en el área Preventiva
--

Metas Calendarizadas

Seguimiento	Meta Programada	Total, de reuniones programadas	Total, de reuniones asistidas	Comportamiento Aceptable		Comportamiento en Riesgo		Comportamiento Crítico / Fallo en la Planeación		Avance del Indicador	Semaforización
				Desde	Hasta	Desde	Hasta	Por debajo	Por encima		
Enero											
Febrero											
Marzo	25.00%			20.00%	25.00%	15.00%	19.99%	15.00%	25.00%		
Abril											
Mayo											
Junio	25.00%			20.00%	25.00%	15.00%	19.99%	15.00%	25.00%		
Julio											
Agosto											
Septiembre	25.00%			20.00%	25.00%	15.00%	19.99%	15.00%	25.00%		
Octubre											
Noviembre											
Diciembre	25.00%			20.00%	25.00%	15.00%	19.99%	15.00%	25.00%		
Anual	100.00%			80.00%	100.00%	60.00%	79.99%	60.00%	100.00%		

GRAFICO

Observaciones

TITULAR DE LA URG

LIC. Christian Abraham Méndez Quintana

Subsecretario de la Policía Preventiva de la Secretaría de Protección y Auxilio Ciudadano

RESPONSABLE INTEGRACIÓN

Lic. Wilbert García Orozco

Director administrativo de la Secretaría de Protección y Auxilio Ciudadano

PROGRAMA PRESUPUESTARIO:

Seguridad y Auxilio Ciudadano

Ficha de Indicador del Desempeño



Alineación

Eje: 9.2.- Cuernavaca con Seguridad	Programa Sectorial: 9.2.1.- Prevención de la Violencia	Estrategia: Implementación de acciones para prevenir, detectar y sancionar la corrupción	Nivel del Objetivo: Actividad	Clave del Indicador: 5.7
--	---	---	----------------------------------	-----------------------------

Datos de Identificación del Programa Presupuestario

Nombre del Programa Presupuestario: Protección y Auxilio Ciudadano		
Dependencia: Secretaría de Protección y Auxilio Ciudadano		
Proyecto del Programa: SP415	Nombre del Proyecto: Coordinación y Evaluación de la Prevención del Delito (Fondo IV)	Unidad Responsable del Gasto: Subsecretaría de Policía Preventiva

Datos del Indicador

Nombre del Indicador: Porcentaje de supervisiones realizadas al personal	Definición: Supervisión del personal para corroborar que se encuentren en los puntos establecidos
Dimensión: Eficacia	Tipo de Indicador: Gestión
Sentido del Indicador: Regular	
Método de cálculo: (Supervisiones realizadas / Supervisiones programadas) * 100	Unidad de medida: Porcentaje
Meta 2022: 100.00%	Año línea base: 2021
Valor línea base: 100.00%	Frecuencia de medición: Trimestral

Medios de Verificación:
Parte de novedades en la Subsecretaría de Policía Preventiva

Metas Calendarizadas

Seguimiento	Meta Programada	Supervisiones programas	Supervisiones realizadas	Comportamiento Aceptable		Comportamiento en Riesgo		Comportamiento Crítico / Fallo en la Planeación		Avance del Indicador	Semaforización
				Desde	Hasta	Desde	Hasta	Por debajo	Por encima		
Enero											
Febrero											
Marzo	25.00%			20.00%	25.00%	15.00%	19.99%	15.00%	25.00%		
Abril											
Mayo											
Junio	25.00%			20.00%	25.00%	15.00%	19.99%	15.00%	25.00%		
Julio											
Agosto											
Septiembre	25.00%			20.00%	25.00%	15.00%	19.99%	15.00%	25.00%		
Octubre											
Noviembre											
Diciembre	25.00%			20.00%	25.00%	15.00%	19.99%	15.00%	25.00%		
Anual	100.00%			80.00%	100.00%	60.00%	79.99%	60.00%	100.00%		

GRAFICO

Observaciones

TITULAR DE LA URG

Lic. Christian Abraham Méndez Quintana

Subsecretario de la Policía Preventiva de la Secretaría e Protección y Auxilio Ciudadano

RESPONSABLE INTEGRACIÓN

Lic. Wilbert García Orozco

Director admirativo de la Secretaría de Protección y Auxilio Ciudadano

PROGRAMA PRESUPUESTARIO: Seguridad y Auxilio Ciudadano

Ficha de Indicador del Desempeño



Alineación

Eje: 9.2.- Cuernavaca con Seguridad	Programa Sectorial: 9.2.2.- Inteligencia e Investigación	Estrategia: Crear mapas de redes criminales y cartografía digital para cubrir diversos fines	Nivel del Objetivo: Actividad	Clave del Indicador: 5.8
--	---	---	----------------------------------	-----------------------------

Datos de Identificación del Programa Presupuestario

Nombre del Programa Presupuestario: Protección y Auxilio Ciudadano		
Dependencia: Secretaría de Protección y Auxilio Ciudadano		
Proyecto del Programa: SP415	Nombre del Proyecto: Coordinación y Evaluación en la Prevención del Delito (Fondo IV)	Unidad Responsable del Gasto: Subsecretaría de Policía Preventiva

Datos del Indicador

Nombre del Indicador: Porcentaje de Geo referencia y mapeo temático elaborados de incidencia delictiva		Definición: Geo referencia y mapeo temático de incidencia delictiva elaborado	
Dimensión: Eficacia	Tipo de Indicador: Gestión	Sentido del Indicador: Regular	
Método de cálculo: (Mapas elaborados / Mapas programados) * 100			Unidad de medida: Porcentaje
Meta 2022: 100.00%	Año línea base: 2021	Valor línea base: 100.00%	Frecuencia de medición: Mensual

Medios de Verificación:
Mapas e Informes en el área de Planeación y Estadística en el área de prevención social

Metas Calendarizadas

Seguimiento	Meta Programada	Mapas Programados	Mapas Elaborados	Comportamiento Aceptable		Comportamiento en Riesgo		Comportamiento Crítico / Fallo en la Planeación		Avance del Indicador	Semaforización
				Desde	Hasta	Desde	Hasta	Por debajo	Por encima		
Enero	8.33%			6.66%	8.33%	5.00%	6.65%	5.00%	8.33%		
Febrero	8.33%			6.67%	8.33%	5.00%	6.66%	5.00%	8.33%		
Marzo	8.34%			6.67%	8.34%	5.00%	6.66%	5.00%	8.34%		
Abril	8.33%			6.66%	8.33%	5.00%	6.65%	5.00%	8.33%		
Mayo	8.33%			6.67%	8.33%	5.00%	6.66%	5.00%	8.33%		
Junio	8.34%			6.67%	8.34%	5.00%	6.66%	5.00%	8.34%		
Julio	8.33%			6.66%	8.33%	5.00%	6.65%	5.00%	8.33%		
Agosto	8.33%			6.67%	8.33%	5.00%	6.66%	5.00%	8.33%		
Septiembre	8.34%			6.67%	8.34%	5.00%	6.66%	5.00%	8.34%		
Octubre	8.33%			6.66%	8.33%	5.00%	6.65%	5.00%	8.33%		
Noviembre	8.33%			6.67%	8.33%	5.00%	6.66%	5.00%	8.33%		
Diciembre	8.34%			6.67%	8.34%	5.00%	6.66%	5.00%	8.34%		
Anual	100.00%			80.00%	100.00%	60.00%	79.99%	60.00%	100.00%		

GRAFICO



Observaciones

<p>TITULAR DE LA URG LIC. Christian Abraham Méndez Quintana Subsecretario de la Policía Preventiva de la Secretaría de Protección y Auxilio Ciudadano</p>	<p>RESPONSABLE INTEGRACIÓN LIC. Wilbert García Orozco Director administrativo de la Secretaría de Protección y Auxilio Ciudadano</p>
---	--

PROGRAMA PRESUPUESTARIO: Seguridad y Auxilio Ciudadano

Ficha de Indicador del Desempeño



Alineación

Eje: 9.2.- Cuernavaca con Seguridad	Programa Sectorial: 9.2.2.- Inteligencia e Investigación	Estrategia: Generar información que permita crear órdenes y acciones operativas para inhibir conductas delictuales	Nivel del Objetivo: Actividad	Clave del Indicador: 5.9
--	---	---	----------------------------------	-----------------------------

Datos de Identificación del Programa Presupuestario

Nombre del Programa Presupuestario: Protección y Auxilio Ciudadano		
Dependencia: Secretaría de Protección y Auxilio Ciudadano		
Proyecto del Programa: SP415	Nombre del Proyecto: Coordinación y Evaluación de la Prevención del Delito (Fondo IV)	Unidad Responsable del Gasto: Subsecretaría de Policía Preventiva

Datos del Indicador

Nombre del Indicador: Porcentaje de informes elaborados de incidencias delictivas		Definición: Elaboración de informes de las incidencias delictivas
Dimensión: Eficacia	Tipo de Indicador: Gestión	Sentido del Indicador: Regular
Método de cálculo: (Total de informes elaborados / Total de Informes proyectados) * 100		Unidad de medida: Porcentaje
Meta 2022: 100.00%	Año línea base: 2021	Valor línea base: 100.00%
		Frecuencia de medición: Trimestral

Medios de Verificación: Archivo área de Planeación y Estadística

Metas Calendarizadas

Seguimiento	Meta Programada	Total de informes proyectados	Total de informes elaborados	Comportamiento Aceptable		Comportamiento en Riesgo		Comportamiento Crítico / Fallo en la Planeación		Avance del Indicador	Semaforización
				Desde	Hasta	Desde	Hasta	Por debajo	Por encima		
Enero											
Febrero											
Marzo	25.00%			20.00%	25.00%	15.00%	19.99%	15.00%	25.00%		
Abril											
Mayo											
Junio	25.00%			20.00%	25.00%	15.00%	19.99%	15.00%	25.00%		
Julio											
Agosto											
Septiembre	25.00%			20.00%	25.00%	15.00%	19.99%	15.00%	25.00%		
Octubre											
Noviembre											
Diciembre	25.00%			20.00%	25.00%	15.00%	19.99%	15.00%	25.00%		
Anual	100.00%			80.00%	100.00%	60.00%	79.99%	60.00%	100.00%		

GRAFICO

Observaciones

<p>TITULAR DE LA URG</p> <p>Lic. Christian Abraham Méndez Quintana Subsecretario de la Policía Preventiva de la Secretaría e Protección y Auxilio Ciudadano</p>	<p>RESPONSABLE INTEGRACIÓN</p> <p>Lic. Willbert García Orozco Director admirativo de la Secretaría de Protección y Auxilio Ciudadano</p>
---	--

PROGRAMA PRESUPUESTARIO: Seguridad y Auxilio Ciudadano

Ficha de Indicador del Desempeño



Alineación

Eje: 9.2.- Cuernavaca con Seguridad	Programa Sectorial: 9.2.1.- Prevención de la Violencia	Estrategia: Participación activa de la comunidad a través de la proximidad social.	Nivel del Objetivo: Componente	Clave del Indicador: 6
--	---	---	-----------------------------------	---------------------------

Datos de Identificación del Programa Presupuestario

Nombre del Programa Presupuestario: Protección y Auxilio Ciudadano		
Dependencia: Secretaría de Protección y Auxilio Ciudadano		
Proyecto del Programa: SP421	Nombre del Proyecto: Servicio de Protección Civil (Fondo IV)	Unidad Responsable del Gasto: Coordinación de Protección Civil

Datos del Indicador

Nombre del Indicador: Porcentaje de llamadas de Emergencia de Protección Civil		Definición: Porcentaje de llamadas de Emergencias Recibidas	
Dimensión: Eficacia	Tipo de Indicador: Gestión	Sentido del Indicador: Regular	
Método de cálculo: (Total de llamadas de emergencias atendidas / Total de llamadas de emergencias recibidas) * 100			Unidad de medida: Porcentaje
Meta 2022: 100.00%	Año línea base: 2021	Valor línea base: 100.00%	Frecuencia de medición: Trimestral

Medios de Verificación:
Bitácora de Llamadas de Emergencias en el área de emergencias de la Coordinación de Protección Civil

Metas Calendarizadas

Seguimiento	Meta Programada	Total de Llamadas Recibidas	Total de Llamadas Atendidas	Comportamiento Aceptable		Comportamiento en Riesgo		Comportamiento Crítico / Fallo en la Planeación		Avance del Indicador	Semafización
				Desde	Hasta	Desde	Hasta	Por debajo	Por encima		
Enero											
Febrero											
Marzo	25.00%			20.00%	25.00%	15.00%	19.99%	15.00%	25.00%		
Abril											
Mayo											
Junio	25.00%			20.00%	25.00%	15.00%	19.99%	15.00%	25.00%		
Julio											
Agosto											
Septiembre	25.00%			20.00%	25.00%	15.00%	19.99%	15.00%	25.00%		
Octubre											
Noviembre											
Diciembre	25.00%			20.00%	25.00%	15.00%	19.99%	15.00%	25.00%		
Anual	100.00%			80.00%	100.00%	60.00%	79.99%	60.00%	100.00%		

GRAFICO

Observaciones

TITULAR DE LA L/RG

Frankie Mondragón Salgado

Coordinador de Protección Civil de la Secretaría de Protección y Auxilio Ciudadano

RESPONSABLE INTEGRACIÓN

Lic. Wilbert García Cruzco

Director administrativo de la Secretaría de Protección y Auxilio Ciudadano

PROGRAMA PRESUPUESTARIO:

Seguridad y Auxilio Ciudadano

Ficha de Indicador del Desempeño



Alineación

Eje: 9.2.- Cuernavaca con Seguridad	Programa Sectorial: 9.2.1.- Prevención de la Violencia	Estrategia: Participación activa de la comunidad a través de la proximidad social.	Nivel del Objetivo: Actividad	Clave del Indicador: 6.1
--	---	---	----------------------------------	-----------------------------

Datos de Identificación del Programa Presupuestario

Nombre del Programa Presupuestario: Protección y Auxilio Ciudadano		
Dependencia: Secretaría de Protección y Auxilio Ciudadano		
Proyecto del Programa: SP422	Nombre del Proyecto: Atención a Bomberos, Recate y Urgencias Médicas	Unidad Responsable del Gasto: Dirección de Bomberos, Rescate y Urgencias Médicas

Datos del Indicador

Nombre del Indicador: Porcentaje de llamadas de emergencia a bomberos, rescate y urgencias médicas		Definición: Porcentaje de llamadas de Emergencias Recibidas
Dimensión: Eficacia	Tipo de Indicador: Gestión	Sentido del Indicador: Regular
Método de cálculo: (Total de llamadas de emergencias atendidas / Total de llamadas de emergencias recibidas) * 100		Unidad de medida: Porcentaje
Meta 2022: 100.00%	Año línea base: 2021	Valor línea base: 100.00%
Frecuencia de medición: Mensual		

Medios de Verificación:
Bitácora de llamadas de emergencia en la Dirección de Bomberos.

Metas Calendarizadas

Seguimiento	Meta Programada	Total de Llamadas Recibidas	Total de Llamadas Atendidas	Comportamiento Aceptable		Comportamiento en Riesgo		Comportamiento Crítico / Fallo en la Planeación		Avance del Indicador	Semafización
				Desde	Hasta	Desde	Hasta	Por debajo	Por encima		
Enero	8.33%			6.66%	8.33%	5.00%	6.65%	5.00%	8.33%		
Febrero	8.33%			6.67%	8.33%	5.00%	6.66%	5.00%	8.33%		
Marzo	8.34%			6.67%	8.34%	5.00%	6.66%	5.00%	8.34%		
Abril	8.33%			6.66%	8.33%	5.00%	6.65%	5.00%	8.33%		
Mayo	8.33%			6.67%	8.33%	5.00%	6.66%	5.00%	8.33%		
Junio	8.34%			6.67%	8.34%	5.00%	6.66%	5.00%	8.34%		
Julio	8.33%			6.66%	8.33%	5.00%	6.65%	5.00%	8.33%		
Agosto	8.33%			6.67%	8.33%	5.00%	6.66%	5.00%	8.33%		
Septiembre	8.34%			6.67%	8.34%	5.00%	6.66%	5.00%	8.34%		
Octubre	8.33%			6.66%	8.33%	5.00%	6.65%	5.00%	8.33%		
Noviembre	8.33%			6.67%	8.33%	5.00%	6.66%	5.00%	8.33%		
Diciembre	8.34%			6.67%	8.34%	5.00%	6.66%	5.00%	8.34%		
Anual	100.00%			80.00%	100.00%	60.00%	79.99%	60.00%	100.00%		

GRAFICO

Observaciones

TITULAR DE LA URG

Ruben Castañeda Hernández
Director de Bomberos, Rescate y Urgencia Medicas de la
Secretaría de Protección y Auxilio Ciudadano

RESPONSABLE INTEGRACIÓN

Lc. Wilber García Orozco
Director admirativo de la Secretaría de Protección y Auxilio Ciudadano

PROGRAMA PRESUPUESTARIO: Seguridad y Auxilio Ciudadano

Ficha de Indicador del Desempeño



Alineación

Eje: 9.2.- Cuernavaca con Seguridad	Programa Sectorial: 9.2.1.- Prevención de la Violencia	Estrategia: Participación activa de la comunidad a través de la proximidad social.	Nivel del Objetivo: Componente	Clave del Indicador: 7
--	---	---	-----------------------------------	---------------------------

Datos de Identificación del Programa Presupuestario

Nombre del Programa Presupuestario: Protección y Auxilio Ciudadano		
Dependencia: Secretaría de Protección y Auxilio Ciudadano		
Proyecto del Programa: SP420	Nombre del Proyecto: Coordinación Técnica en Procedimientos y Controles en Materia de Seguridad Pública (fondo IV)	Unidad Responsable del Gasto: Dirección General del Centro de Comando, Control, Comunicación y Cómputo C4

Datos del Indicador

Nombre del Indicador: Porcentaje de monitoreo de CCTV y soporte técnico en instalaciones	Definición: El indicador informa del Porcentaje de monitoreos y soportes técnicos que realiza el C-4
Dimensión: Eficacia	Tipo de Indicador: Gestión
Sentido del Indicador: Regular	
Método de cálculo: (Total de solicitudes atendidas / Total de solicitudes recibidas) * 100	Unidad de medida: Porcentaje
Meta 2022: 100.00%	Año línea base: 2021
Valor línea base: 100.00%	Frecuencia de medición: Trimestral

Medios de Verificación:

Formato de solicitudes en el área de Radio Control

Metas Calendarizadas

Seguimiento	Meta Programada	Total de solicitudes recibidas	Total de solicitudes atendidas	Comportamiento Aceptable		Comportamiento en Riesgo		Comportamiento Crítico / Fallo en la Planeación		Avance del Indicador	Semaforización
				Desde	Hasta	Desde	Hasta	Por debajo	Por encima		
Enero											
Febrero											
Marzo	25.00%			20.00%	25.00%	15.00%	19.99%	15.00%	25.00%		
Abril											
Mayo											
Junio	25.00%			20.00%	25.00%	15.00%	19.99%	15.00%	25.00%		
Julio											
Agosto											
Septiembre	25.00%			20.00%	25.00%	15.00%	19.99%	15.00%	25.00%		
Octubre											
Noviembre											
Diciembre	25.00%			20.00%	25.00%	15.00%	19.99%	15.00%	25.00%		
Anual	100.00%			80.00%	100.00%	60.00%	79.99%	60.00%	100.00%		

GRAFICO

Observaciones

TITULAR DE LA URG

Lic. Hugo Ochoa Delgado

Director General de Centro de Comando, Control Comunicación y Computo C4
de la Secretaría de Protección y Auxilio Ciudadano

RESPONSABLE INTEGRACIÓN

Lic. Wilbert García Orozco

Director admirativo de la Secretaría de Protección y Auxilio Ciudadano

PROGRAMA PRESUPUESTARIO: Seguridad y Auxilio Ciudadano

Ficha de Indicador del Desempeño



Alineación

Eje: 9.2.- Cuernavaca con Seguridad	Programa Sectorial: 9.2.1.- Prevención de la Violencia	Estrategia: Participación activa de la comunidad a través de la proximidad social.	Nivel del Objetivo: Actividad	Clave del Indicador: 7.1
--	---	---	----------------------------------	-----------------------------

Datos de Identificación del Programa Presupuestario

Nombre del Programa Presupuestario: Protección y Auxilio Ciudadano		
Dependencia: Secretaría de Protección y Auxilio Ciudadano		
Proyecto del Programa: SP420	Nombre del Proyecto: Coordinación Técnica en Procedimientos y Controles en Materia de Seguridad Pública (fondo IV)	Unidad Responsable del Gasto: Dirección General del Centro de Comando, Control, Comunicación y Cómputo C4

Datos del Indicador


Nombre del Indicador: Porcentaje de llamadas de emergencia al C4	Definición: El indicador informa el número atenciones dadas por el e Centro de Control, Comunicación, Comando y Computo C-4
Dimensión: Eficacia	Tipo de Indicador: Gestión
	Sentido del Indicador: Regular
Método de cálculo: (Total de llamadas de emergencias atendidas / Total de llamadas de emergencias recibidas) * 100	
Meta 2022: 100.00%	Unidad de medida: Porcentaje
Año línea base: 2021	Frecuencia de medición: Mensual
Valor línea base: 100.00%	

Medios de Verificación:
Bitácora de llamadas de emergencias en el área de c4.

Metas Calendarizadas

Seguimiento	Meta Programada	Total de llamadas recibidas	Total de llamadas atendidas	Comportamiento Aceptable		Comportamiento en Riesgo		Comportamiento Crítico / Fallo en la Planeación		Avance del Indicador	Semafización
				Desde	Hasta	Desde	Hasta	Por debajo	Por encima		
Enero	8.33%			6.66%	8.33%	5.00%	6.65%	5.00%	8.33%		
Febrero	8.33%			6.67%	8.33%	5.00%	6.66%	5.00%	8.33%		
Marzo	8.34%			6.67%	8.34%	5.00%	6.66%	5.00%	8.34%		
Abril	8.33%			6.66%	8.33%	5.00%	6.65%	5.00%	8.33%		
Mayo	8.33%			6.67%	8.33%	5.00%	6.66%	5.00%	8.33%		
Junio	8.34%			6.67%	8.34%	5.00%	6.66%	5.00%	8.34%		
Julio	8.33%			6.66%	8.33%	5.00%	6.65%	5.00%	8.33%		
Agosto	8.33%			6.67%	8.33%	5.00%	6.66%	5.00%	8.33%		
Septiembre	8.34%			6.67%	8.34%	5.00%	6.66%	5.00%	8.34%		
Octubre	8.33%			6.66%	8.33%	5.00%	6.65%	5.00%	8.33%		
Noviembre	8.33%			6.67%	8.33%	5.00%	6.66%	5.00%	8.33%		
Diciembre	8.34%			6.67%	8.34%	5.00%	6.66%	5.00%	8.34%		
Anual	100.00%			80.00%	100.00%	60.00%	79.99%	60.00%	100.00%		

GRAFICO



Observaciones

<p>TITULAR DE LA URG Lic. Hugo Ochoa Delgado Director General de Centro de Comando, Control Comunicación y Computo C4 de la Secretaría de Protección y Auxilio Ciudadano</p>	<p>RESPONSABLE INTEGRACIÓN Lic. Wilbert García Cruzco Director administrativo de la Secretaría de Protección y Auxilio Ciudadano</p>
--	--

PROGRAMA PRESUPUESTARIO: Seguridad y Auxilio Ciudadano

Ficha de Indicador del Desempeño



Alineación

Eje: 9.2.- Cuernavaca con Seguridad	Programa Sectorial: 9.2.3.- Reacción	Estrategia: Implementar operativos y ordenes de operaciones de policía vial y peritos de tránsito terrestre, así como la revisión y control de la semaforización, señalización vial e infracciones	Nivel del Objetivo: Actividad	Clave del Indicador: 7.2
--	---	---	----------------------------------	-----------------------------

Datos de Identificación del Programa Presupuestario

Nombre del Programa Presupuestario: Protección y Auxilio Ciudadano		
Dependencia: Secretaría de Protección y Auxilio Ciudadano		
Proyecto del Programa: SP420	Nombre del Proyecto: Coordinación Técnica en Procedimientos y Controles en Materia de Seguridad Pública (fondo IV)	Unidad Responsable del Gasto: Dirección General del Centro de Comando, Control, Comunicación y Cómputo C4

Datos del Indicador

Nombre del Indicador: Porcentaje de llamadas de despacho atendidas de servicio de radio		Definición: El indicador nos permite conocer el número de operaciones de una unidad específica de recuperación de vehículos a través de la Oficina Coordinadora de Riesgos Asegurados.	
Dimensión: Eficacia	Tipo de Indicador: Gestión	Sentido del Indicador: Regular	
Método de cálculo: (Total de llamadas atendidas / Total de llamadas recibidas) * 100			Unidad de medida: Porcentaje
Meta 2022: 100.00%	Año línea base: 2021	Valor línea base: 100.00%	Frecuencia de medición: Mensual

Medios de Verificación:

Bitácoras en el área de Radio Control

Metas Calendarizadas

Seguimiento	Meta Programada	Total de llamadas recibidas	Total de llamadas atendidas	Comportamiento Aceptable		Comportamiento en Riesgo		Comportamiento Crítico / Fallo en la Planeación		Avance del Indicador	Semaforización
				Desde	Hasta	Desde	Hasta	Por debajo	Por encima		
Enero	8.33%			6.66%	8.33%	5.00%	6.65%	5.00%	8.33%		
Febrero	8.33%			6.67%	8.33%	5.00%	6.66%	5.00%	8.33%		
Marzo	8.34%			6.67%	8.34%	5.00%	6.66%	5.00%	8.34%		
Abril	8.33%			6.66%	8.33%	5.00%	6.65%	5.00%	8.33%		
Mayo	8.33%			6.67%	8.33%	5.00%	6.66%	5.00%	8.33%		
Junio	8.34%			6.67%	8.34%	5.00%	6.66%	5.00%	8.34%		
Julio	8.33%			6.66%	8.33%	5.00%	6.65%	5.00%	8.33%		
Agosto	8.33%			6.67%	8.33%	5.00%	6.66%	5.00%	8.33%		
Septiembre	8.34%			6.67%	8.34%	5.00%	6.66%	5.00%	8.34%		
Octubre	8.33%			6.66%	8.33%	5.00%	6.65%	5.00%	8.33%		
Noviembre	8.33%			6.67%	8.33%	5.00%	6.66%	5.00%	8.33%		
Diciembre	8.34%			6.67%	8.34%	5.00%	6.66%	5.00%	8.34%		
Anual	100.00%			80.00%	100.00%	60.00%	79.99%	60.00%	100.00%		

GRAFICO

Observaciones

TITULAR DE LA URG

Lic. Hugo Ochoa-Delgado

RESPONSABLE INTEGRACIÓN

Lic. Wilbert García Orozco

Director General de Centro de Comando, Control Comunicación y Computo C4
de la Secretaría de Protección y Auxilio Ciudadano

Director administrativo de la Secretaría de Protección y Auxilio Ciudadano

PROGRAMA PRESUPUESTARIO:

Seguridad y Auxilio Ciudadano

Ficha de Indicador del Desempeño



Alineación

Eje: 9.2.- Cuernavaca con Seguridad	Programa Sectorial: 9.2.3.- Reacción	Estrategia: Implementar operativos y ordenes de operaciones de policía vial y peritos de tránsito terrestre, así como la revisión y control de la semaforización, señalización vial e infracciones	Nivel del Objetivo: Actividad	Clave del Indicador: 7.3
--	---	---	----------------------------------	-----------------------------

Datos de Identificación del Programa Presupuestario

Nombre del Programa Presupuestario: Protección y Auxilio Ciudadano		
Dependencia: Secretaría de Protección y Auxilio Ciudadano		
Proyecto del Programa: SP420	Nombre del Proyecto: Coordinación Técnica en Procedimientos y Controles en Materia de Seguridad Pública (fondo IV)	Unidad Responsable del Gasto: Dirección General del Centro de Comando, Control, Comunicación y Cómputo C4

Datos del Indicador

Nombre del Indicador: Porcentaje de llamadas operativas atendidas del personal	Definición: El indicador nos permite conocer la implementación de estrategias operativas a través de vehículos aéreos no tripulados y video vigilancia.		
Dimensión: Eficacia	Tipo de Indicador: Gestión	Sentido del Indicador: Regular	
Método de cálculo: (Total de llamadas atendidas / Total de llamadas recibidas) * 100			Unidad de medida: Porcentaje
Meta 2022: 100.00%	Año línea base: 2021	Valor línea base: 100.00%	Frecuencia de medición: Mensual

Medios de Verificación:
Bitácoras en el área de Radio Control

Metas Calendarizadas

Seguimiento	Meta Programada	Total de llamadas recibidas	Total de llamadas atendidas	Comportamiento Aceptable		Comportamiento en Riesgo		Comportamiento Crítico / Fallo en la Planeación		Avance del Indicador	Semaforización
				Desde	Hasta	Desde	Hasta	Por debajo	Por encima		
Enero	8.33%			6.66%	8.33%	5.00%	6.65%	5.00%	8.33%		
Febrero	8.33%			6.67%	8.33%	5.00%	6.66%	5.00%	8.33%		
Marzo	8.34%			6.67%	8.34%	5.00%	6.66%	5.00%	8.34%		
Abril	8.33%			6.66%	8.33%	5.00%	6.65%	5.00%	8.33%		
Mayo	8.33%			6.67%	8.33%	5.00%	6.66%	5.00%	8.33%		
Junio	8.34%			6.67%	8.34%	5.00%	6.66%	5.00%	8.34%		
Julio	8.33%			6.66%	8.33%	5.00%	6.65%	5.00%	8.33%		
Agosto	8.33%			6.67%	8.33%	5.00%	6.66%	5.00%	8.33%		
Septiembre	8.34%			6.67%	8.34%	5.00%	6.66%	5.00%	8.34%		
Octubre	8.33%			6.66%	8.33%	5.00%	6.65%	5.00%	8.33%		
Noviembre	8.33%			6.67%	8.33%	5.00%	6.66%	5.00%	8.33%		
Diciembre	8.34%			6.67%	8.34%	5.00%	6.66%	5.00%	8.34%		
Anual	100.00%			80.00%	100.00%	60.00%	79.99%	60.00%	100.00%		

GRAFICO

Observaciones

<p>TITULAR DE LA URG Lic. Hugo Ochoa Delgado Director General de Centro de Comando, Control Comunicación y Computo C4 de la Secretaría de Protección y Auxilio Ciudadano</p>	<p>RESPONSABLE INTEGRACIÓN Lic. Wilbert García Orozco Director administrativo de la Secretaría de Protección y Auxilio Ciudadano</p>
--	--

PROGRAMA PRESUPUESTARIO:

Seguridad y Auxilio Ciudadano

Ficha de Indicador del Desempeño



Alineación

Eje: 9.2.- Cuernavaca con Seguridad	Programa Sectorial: 9.2.3.- Reacción	Estrategia: Habilitar 8 módulos de Operación Estratégica	Nivel del Objetivo: Componente	Clave del Indicador: 8
--	---	--	-----------------------------------	---------------------------

Datos de Identificación del Programa Presupuestario

Nombre del Programa Presupuestario: Protección y Auxilio Ciudadano		
Dependencia: Secretaría de Protección y Auxilio Ciudadano		
Proyecto del Programa: SP414	Nombre del Proyecto: Bienes Muebles (Fondo IV)	Unidad Responsable del Gasto: Dirección Administrativa

Datos del Indicador

Nombre del Indicador: Porcentaje de adquisición de Bienes Muebles Recurso Federal Fondo IV.	Definición: Se sufragan los requerimientos en base a las necesidades reales	
Dimensión: Eficacia	Tipo de Indicador: Gestión	Sentido del Indicador: Regular
Método de cálculo: (Bienes muebles recibidos / Bienes muebles solicitados) * 100		Unidad de medida: Porcentaje
Meta 2022: 100.00%	Año línea base: 2021	Valor línea base: 100.00%
		Frecuencia de medición: Semestral

Medios de Verificación:
Sistema de Información Financiera INEGO, Estado Analítico de Ejercicio Presupuestal

Metas Calendarizadas

Seguimiento	Meta Programada	Bienes muebles solicitados	Bienes muebles recibidos	Comportamiento Aceptable		Comportamiento en Riesgo		Comportamiento Crítico / Fallo en la Planeación		Avance del Indicador	Semaforización
				Desde	Hasta	Desde	Hasta	Por debajo	Por encima		
Enero											
Febrero											
Marzo											
Abril											
Mayo											
Junio	50.00%			45.00%	50.00%	39.96%	44.99%	39.96%	50.00%		
Julio											
Agosto											
Septiembre											
Octubre											
Noviembre											
Diciembre	50.00%			45.00%	50.00%	39.96%	44.99%	39.96%	50.00%		
Anual	100.00%			90.00%	100.00%	79.92%	89.99%	79.92%	100.00%		

GRAFICO

Observaciones

TITULAR DE LA URG

Lic. Wilbert García Orozco

Director administrativo de la Secretaría de Protección y Auxilio Ciudadano

RESPONSABLE INTEGRACIÓN

Lic. Wilbert García Orozco

Director administrativo de la Secretaría de Protección y Auxilio Ciudadano

PROGRAMA PRESUPUESTARIO:

Seguridad y Auxilio Ciudadano

Ficha de Indicador del Desempeño



Alineación

Eje: 9.2.- Cuernavaca con Seguridad	Programa Sectorial: 9.2.3.- Reacción	Estrategia: Habilitar 8 módulos de Operación Estratégica	Nivel del Objetivo: Actividad	Clave del Indicador: 8.1
--	---	--	----------------------------------	-----------------------------

Datos de Identificación del Programa Presupuestario

Nombre del Programa Presupuestario: Protección y Auxilio Ciudadano		
Dependencia: Secretaría de Protección y Auxilio Ciudadano		
Proyecto del Programa: SP414	Nombre del Proyecto: Bienes Muebles (Fondo IV)	Unidad Responsable del Gasto: Dirección Administrativa

Datos del Indicador

Nombre del Indicador: Porcentaje de avance en equipamiento de los cuerpos de seguridad		Definición: Equipamiento de los cuerpos de seguridad para brindar un mejor servicio a la ciudadanía.		
Dimensión: Eficacia	Tipo de Indicador: Gestión	Sentido del Indicador: Regular		
Método de cálculo: (Total de personal equipado / total de personal existente) * 100				Unidad de medida: Porcentaje
Meta 2022: 100.00%	Año línea base: 2021	Valor línea base: 100.00%	Frecuencia de medición: Trimestral	

Medios de Verificación:
Sistema de Información Financiera INEGO, Estado Analítico de Ejercicio Presupuestal

Metas Calendarizadas

Seguimiento	Meta Programada	Total de Personal existente	Total de Personal Equipado	Comportamiento Aceptable		Comportamiento en Riesgo		Comportamiento Crítico / Fallo en la Planeación		Avance del Indicador	Semaforización
				Desde	Hasta	Desde	Hasta	Por debajo	Por encima		
Enero											
Febrero											
Marzo	25.00%			20.00%	25.00%	15.00%	19.99%	15.00%	25.00%		
Abril											
Mayo											
Junio	25.00%			20.00%	25.00%	15.00%	19.99%	15.00%	25.00%		
Julio											
Agosto											
Septiembre	25.00%			20.00%	25.00%	15.00%	19.99%	15.00%	25.00%		
Octubre											
Noviembre											
Diciembre	25.00%			20.00%	25.00%	15.00%	19.99%	15.00%	25.00%		
Anual	100.00%			80.00%	100.00%	60.00%	79.99%	60.00%	100.00%		

GRAFICO



Observaciones

TITULAR DE LA URG

Lic. Wilbert García Orozco
Director administrativo de la Secretaría de Protección y Auxilio Ciudadano

RESPONSABLE INTEGRACIÓN

Lic. Wilbert García Orozco
Director administrativo de la Secretaría de Protección y Auxilio Ciudadano

PROGRAMA PRESUPUESTARIO:

Seguridad y Auxilio Ciudadano

c) Estructura Organizacional



MUNICIPIO DE CUERNAVACA
ANÁLITICO DE PLAZAS POR UNIDAD RESPONSABLE DEL GASTO

NIVEL	PUESTO	N° PLAZAS	EMPLEADO DE:			
			CONFIANZA	BASE	SINDICALIZADO	ASIMILADO
SECRETARÍA DE PROTECCIÓN Y AUXILIO CIUDADANO		907	733	18	146	10
Oficina de la Secretaría de Protección y Auxilio Ciudadano		8	3	2	2	1
II	SECRETARIO DE SEGURIDAD PÚBLICA	1	1			
VII	ADMINISTRADOR	2			1	1
VII	TECNICO INFORMATICO	2	1	1		
VIII	PROGRAMADOR	1		1		
VIII	ADMINISTRATIVO ESPECIALIZADO	1	1			
VIII	OFICIAL PARAMEDICO	1			1	
Dirección Administrativa		62	25	6	29	2
IV	ASESOR	1				1
IV	DIRECTOR DE AREA	1	1			
IV	JEFE DE DEPARTAMENTO	5	5			
VII	ADMINISTRADOR	2	1			1
VII	ADMINISTRATIVO ESPECIALIZADO	17		1	16	
VII	MEDICO	2	2			
VII	TECNICO INFORMATICO	11	7	1	3	
VIII	ANALISTA ADMINISTRATIVO	5		1	4	
VIII	ASISTENTE ADMINISTRATIVO	1			1	
VIII	AUXILIAR JURIDICO	1			1	
VIII	AUXILIAR TÉCNICO	2			2	
VIII	INTENDENTE	1			1	
VIII	OPERADOR DE GRÚA	1		1		
VIII	PINTOR	1			1	
VIII	POLICIA RASO	9	9			
VIII	TÉCNICO ESPECIALIZADO	2		2		
Subsecretaría de Policía Preventiva		630	610	1	19	
III	SUBSECRETARIO	1	1			
III	DIRECTOR GENERAL	1	1			
IV	DIRECTOR DE AREA	4	4			
IV	OFICIAL	1	1			
V	JEFE DE DEPARTAMENTO	9	9			
V	SUBOFICIAL	4	4			
V	POLICIA PRIMERO	392	392			
VI	POLICIA SEGUNDO	44	44			
VI	POLICIA TERCERO	128	128			
VI	POLICIA (UNIDAD DE ANALISIS)	3	3			
VI	POLICIA (UNIDAD DE REACCION)	7	7			
VII	TECNICO INFORMATICO	2	2			
VIII	ADMINISTRATIVO ESPECIALIZADO	7			7	
VIII	ANALISTA ADMINISTRATIVO	1			1	
VIII	ANALISTA DE INFORMACIÓN	1			1	
VIII	AUXILIAR TECNICO	3			3	
VIII	JEFE DE OFICINA	2			2	
VIII	OPERADOR TECNICO	2			2	
VIII	POLICIA RASO	13	13			
VIII	SUPERVISOR	2	1		1	
VIII	TAQUIMECANOGRAFA	1			1	
VIII	TÉCNICO ESPECIALIZADO	2		1	1	

PROGRAMA PRESUPUESTARIO: Seguridad y Auxilio Ciudadano

e) Árbol de Objetivos

