



ADMINISTRACIÓN PÚBLICA MUNICIPAL

INFORME DE GESTIÓN GUBERNAMENTAL

1er TRIMESTRE 2026

AVANCES FINANCIEROS

de los Programas Presupuestarios Anuales de
las Dependencias y Entidades
Paramunicipales

Municipio de Cuernavaca

Presidencia Municipal

Dirección General del Instituto Municipal de Planeación

Dirección de Mejora de la Gestión-Dirección de Planeación Estratégica y Evaluación

En cumplimiento a lo señalado en el artículo 47 de la Ley de Presupuesto Contabilidad y Gasto Público, y en concordancia con lo establecido en el Plan Municipal de Desarrollo 2025-2027, se presentan los Indicadores de Gestión Gubernamental del Municipio de Cuernavaca.

El presente informe muestra el **AVANCE FINANCIERO** para cada proyecto aprobado, correspondiente al 1er trimestre 2026, del Gobierno General Municipal:

- **01- PM-** Presidencia Municipal
- **02- SM-** Sindicatura Municipal
- **03- RA-** Regidores
- **04- SA-** Secretaría del Ayuntamiento
- **05- AD-** Secretaría de Administración
- **06- TM-** Tesorería Municipal
- **07- CM-** Contraloría Municipal
- **08- SP-** Protección y Auxilio Ciudadano
- **09- OP-** Desarrollo Urbano y Obras Públicas
- **10- SD-** Desarrollo Sustentable y Servicios Públicos
- **11- SE-** Desarrollo Económico y Turismo
- **12- SH-** Desarrollo Humano y Participación Social
- **13- CJ-** Consejería Jurídica
- **14- DF-** Sistema Municipal para el Desarrollo Integral de la Familia (DIF)
- **15- AP-** Sistema de Agua Potable y Alcantarillado de Cuernavaca (SAPAC)

El avance financiero se refiere al valor absoluto y relativo que registre el gasto, conforme a los momentos contables establecidos, con relación a su meta anual y por periodo, correspondiente a los programas, proyectos, actividades o fondos de que se trate.

Para medir el avance financiero se basarán en la información del gasto que se genere, de conformidad con las siguientes etapas del presupuesto:

- I. **Aprobado.** Se refiere a las asignaciones presupuestarias anuales comprometidas en el Presupuesto de Egresos de cada ejercicio fiscal.
- II. **Modificado.** Es la asignación presupuestaria que resulta de incorporar, en su caso, las adecuaciones presupuestarias al presupuesto aprobado.
- III. **Devengado.** Corresponde al reconocimiento de una obligación de pago a favor de terceros por la recepción de conformidad de bienes, servicios y obras oportunamente contratados, así como de las obligaciones que derivan de tratados, leyes, decretos, resoluciones y sentencias definitivas.

Para la recopilación de información se utilizó el Sistema de Contabilidad (INEGO) para el ejercicio fiscal 2026, el cual integra de manera sistemática la información proporcionada por las dependencias y organismos descentralizados del Ayuntamiento de Cuernavaca. En tal sentido, el presente documento incluye los siguientes apartados:

1. Resumen General de Avance Financiero por Dependencia y Entidad, Anual y Acumulado a Marzo de 2026, con comparativa del momento Devengado.
2. Resumen General de Avance Financiero por Dependencia y Entidad del 1er trimestre Enero - Marzo de 2026, con comparativa del momento Devengado.
3. Resumen General de Avance Financiero por Dependencia/Entidad/Proyecto, Anual y Acumulado a Marzo de 2026. con comparativa del momento Devengado.
4. Resumen General de Avance Financiero por Dependencia/Entidad/Proyecto, Anual y 1er trimestre Enero – Marzo de 2026, con comparativa del momento Devengado.
5. Avance Financiero por Dependencia/Entidad con Semáforo que muestra la variación entre los momentos Aprobado contra Modificado.
6. Avance Financiero por Proyecto, con Semáforo de comparación de los momentos Aprobado contra Modificado.

El avance financiero, tanto por Dependencia como por Proyecto, se muestran dos tipos de mediciones esenciales en la toma de decisiones:

1. La medición en términos anuales.
2. La medición en términos trimestrales.

En ambas mediciones (anual y trimestral), se toman como referencia dos momentos del egreso:

1. Avance del Devengado contra el presupuesto Modificado.

Por último, en el documento se encuentran ordenados por dependencia y por proyecto y de manera desglosada mensual, la información de los avances financieros para un mayor detalle y análisis.

TM801	Gestión Administrativa	\$8,081,516.57	\$4,682,870.58	\$ 4,786,040.58	\$1,719,054.18	2.20%	35.92%	59.22%	21.27%
TM802	Eficiencia Recaudatoria	\$36,334,809.56	\$28,024,386.83	\$28,013,786.83	\$8,444,910.14	-0.04%	30.15%	77.10%	23.24%
TM803	Sentencias y Resoluciones	\$10,500,000.00	\$10,500,000.00	\$20,500,000.00	\$178,818.23	95.24%	0.87%	195.24%	1.70%
TM804	Gestión Recaudatoria	\$7,013,628.70	\$2,043,679.66	\$7,005,222.60	\$1,403,354.87	242.77%	20.03%	99.88%	20.01%
TM805	Administración Contable, Financiera y Presupuestal	\$36,565,490.42	\$30,538,945.06	\$31,314,765.00	\$1,838,459.63	2.54%	5.87%	85.64%	5.03%
TM806	Adeudos de Ejercicios Fiscales Anteriores	\$7,607,363.24	\$7,607,363.24	\$20,609,869.13	\$0.00	170.92%	0.00%	270.92%	0.00%
TM807	Gestión Social	\$708,931.17	\$170,124.61	\$170,124.61	\$134,324.10	0.00%	78.96%	24.00%	18.95%
07	Contraloría Municipal								
CM801	Control y Evaluación Gubernamental	\$3,047,005.31	\$2,078,538.45	\$2,302,967.27	\$474,343.79	10.80%	20.60%	75.58%	15.57%
CM802	Auditorías, Revisión y Supervisiones	\$3,025,954.70	\$1,618,292.60	\$1,618,292.60	\$609,029.68	0.00%	37.63%	53.48%	20.13%
CM803	Prevención, Participación Ciudadana y Situación Patrimonial	\$2,383,530.04	\$1,851,178.79	\$1,851,178.79	\$373,757.22	0.00%	20.19%	77.67%	15.68%
CM804	Procedimientos de Responsabilidades Administrativas	\$1,446,030.04	\$913,678.79	\$913,678.79	\$268,133.54	0.00%	29.35%	63.19%	18.54%
CM805	Vigilancia y Participación Ciudadana	\$1,115,931.18	\$729,480.87	\$729,480.87	\$221,734.49	0.00%	30.40%	65.37%	19.87%
CM806	Transparencia y Acceso a la Información Pública Municipal	\$1,499,916.21	\$806,405.73	\$806,405.73	\$289,111.00	0.00%	35.85%	53.76%	19.28%
08	Secretaría de Protección y Auxilio Ciudadano								
SP801	Planeación, Coordinación y Supervisión de la Secretaría de Protección y Auxilio Ciudadano	\$51,071,538.81	\$32,775,702.11	\$36,127,446.27	\$4,795,808.36	10.23%	13.27%	70.74%	9.39%
SP802	Coordinación y Evaluación en la Prevención del Delito	\$165,448,152.87	\$61,230,248.01	\$60,284,087.43	\$28,499,603.67	-1.55%	47.28%	36.44%	17.23%
SP803	Atención a los Asuntos Jurídicos	\$3,559,264.95	\$912,556.27	\$903,528.76	\$635,012.83	-0.99%	70.28%	25.39%	17.84%
SP804	Atención de Asuntos Internos	\$3,722,699.24	\$1,274,129.16	\$923,907.42	\$923,907.42	-27.49%	100.00%	24.82%	24.82%
SP805	Coordinación Técnica en Procedimientos y Controles en Materia de Seguridad Pública	\$23,848,444.30	\$17,817,516.96	\$43,507,874.46	\$1,415,048.40	144.19%	3.25%	182.43%	5.93%
SP806	Servicios de Protección Civil	\$9,683,873.02	\$2,721,327.26	\$2,746,209.71	\$1,693,181.99	0.91%	61.66%	28.36%	17.48%
SP807	Atención a Bomberos, Rescate y Urgencias Médicas	\$ 23,164,913.66	\$7,011,993.13	\$6,675,750.31	\$4,051,901.22	-4.80%	60.70%	28.82%	17.49%
SP808	Atención a la Prevención Social de la Violencia	\$2,983,520.82	\$704,446.76	\$723,656.16	\$513,515.15	2.73%	70.96%	24.26%	17.21%
SP 809	Sí al desearme, Sí a la Paz	\$0.00	\$ -	\$200,000.00	\$ -	0.00%			0.00%
09	Secretaría de Desarrollo Urbano y Obras Públicas								
OP801	Obras y Servicios Públicos Competitivos	\$13,812,032.57	\$3,790,038.16	\$4,608,753.48	\$2,724,675.98	21.60%	59.12%	33.37%	19.73%
OP802	Obras Públicas de Calidad	\$11,483,922.59	\$6,214,859.38	\$7,194,319.38	\$1,354,705.68	15.76%	18.83%	62.65%	11.80%
OP803	Ramo 33 Fondo III	\$87,396,005.00	\$87,396,005.00	\$12,744,423.74	\$0.00	-85.42%	0.00%	14.58%	0.00%
OP804	Inversión Pública 2025	\$24,699,875.10	\$24,699,875.10	\$14,693,657.50	\$0.00	-40.51%	0.00%	59.49%	0.00%
OP805	Fortalecimiento del Desarrollo Urbano	\$75,000,000.00	\$75,000,000.00	\$78,452,898.58	\$0.00	4.60%	0.00%	104.60%	0.00%
OP806	Atención en Ventanillas Únicas	\$7,773,796.23	\$2,259,612.52	\$2,259,612.52	\$1,414,461.17	0.00%	62.60%	29.07%	18.20%
OP807	Equipamiento e infraestructura para la Prestación de Servicios y Funciones Públicas en el Municipio de Cuernavaca, Morelos	\$555,197.71	\$140,444.43	\$140,444.43	\$102,622.72	0.00%	73.07%	25.30%	18.48%
OP808	FAEFOM-Infraestructura Municipal-2025	\$0.00	\$0.00	\$2,760,000.00	\$0.00	0.00%	0.00%	0.00%	0.00%
OP809	Sustitución de 415m lineales de tubería de agua potable de PEAD de 4" de diámetro RD-13.5, en calle Sonora, Colonia Flores Magón segundo fraccionamiento	\$0.00	\$0.00	\$233,365.05	\$0.00	0.00%	0.00%	0.00%	0.00%
OP810	Sustitución de 130m lineales de tubería de agua potable de PEAD de 3" de diámetro RD-13.5, en calle 1er. Priv. Cuauhtémoc, Colonia del Empleado	\$0.00	\$0.00	\$525,626.32	\$0.00	0.00%	0.00%	0.00%	0.00%

OP811	Sustitución de 125m lineales de tubería de agua potable de PEAD de 3" de diámetro RD-13.5, en calle 2da. Priv. Cuauhtémoc, Colonia del Empleado	\$0.00	\$0.00	\$2,698,339.70	\$0.00	0.00%	0.00%	0.00%	0.00%
OP812	Sustitución de 115m lineales de tubería de agua potable de PEAD de 3" de diámetro RD-13.5, en calle Augusto Cortes, Colonia del Empleado	\$0.00	\$0.00	\$524,293.61	\$0.00	0.00%	0.00%	0.00%	0.00%
OP813	Sustitución de 315m lineales de tubería de agua potable de PEAD de 4" de diámetro RD-11, en calle Monte Falco, Colonia Reforma	\$0.00	\$0.00	\$4,733,676.40	\$0.00	0.00%	0.00%	0.00%	0.00%
OP814	Sustitución de 485m lineales de tubería de agua potable de PEAD de 2.5" de diámetro RD-13.5, en calle And. 113, Colonia CD. Chapultepec	\$0.00	\$0.00	\$4,000,000.00	\$0.00	0.00%	0.00%	0.00%	0.00%
OP815	Sustitución de 700m lineales de tubería de agua potable de PEAD de 4" de diámetro RD-13.5, en calle Av. Via Láctea, Colonia Rancho Tetela	\$0.00	\$0.00	\$5,036,072.38	\$0.00	0.00%	0.00%	0.00%	0.00%
OP816	Sustitución de 630m lineales de tubería de agua potable de PEAD de 4" de diámetro RD-13.5, en calles Londres, Bruselas y Luxemburgo, Colonias Prados de Cuernavaca	\$0.00	\$0.00	\$1,267,517.71	\$0.00	0.00%	0.00%	0.00%	0.00%
OP817	Sustitución de 260m lineales de tubería de agua potable de PEAD de 4" de diámetro RD-13.5, en calle Nueva Francia, Colonia Prados de Cuernavaca	\$0.00	\$0.00	\$3,514,163.03	\$0.00	0.00%	0.00%	0.00%	0.00%
OP818	Sustitución de 630m lineales de tubería de agua potable de PEAD de 6" de diámetro RD-11, en calle Atlacomulco (de calle Querétaro a calle Ignacio Zaragoza), Colonia Cuernavaca	\$0.00	\$0.00	\$3,066,861.30	\$0.00	0.00%	0.00%	0.00%	0.00%
OP819	Sustitución de 580m lineales de tubería de agua potable de PEAD de 4" de diámetro RD-13.5, en calle Chalma Sur, Colonia Lomas de Atzingo	\$0.00	\$0.00	\$3,500,000.00	\$0.00	0.00%	0.00%	0.00%	0.00%
OP820	Sustitución de 205m lineales de tubería de agua potable de PEAD de 2.5" de diámetro RD-13.5, en calle Bugambilia, Colonia Lázaro Cárdenas	\$0.00	\$0.00	\$2,890,739.75	\$0.00	0.00%	0.00%	0.00%	0.00%
OP821	Sustitución de 445m lineales de tubería de agua potable de PEAD de 8" de diámetro RD-11, en calle Yuriria, Colonia Ampliación Lázaro Cárdenas	\$0.00	\$0.00	\$1,109,522.85	\$0.00	0.00%	0.00%	0.00%	0.00%
OP822	Gastos Indirectos-2025	\$0.00	\$0.00	\$582,107.82	\$0.00	0.00%	0.00%	0.00%	0.00%
OP823	Sustitución de 260m lineales de tubería de agua potable de PEAD de 8" de diámetro RD-11, en calle Av. Chula Vista (del hotel ILEBAL Cuernavaca centro a condominio El Mirador. Colonia Chulavista)	\$0.00	\$0.00	\$1,679,369.90	\$0.00	0.00%	0.00%	0.00%	0.00%
OP824	Construcción de cunetas pluviales en Panteón de la Paz en las secciones 5,7,9, 11 y 13	\$0.00	\$0.00	\$1,143,754.63	\$0.00	0.00%	0.00%	0.00%	0.00%
OP825	Construcción de drenaje pluvial en calle San Miguel	\$0.00	\$0.00	\$2,500,000.00	\$0.00	0.00%	0.00%	0.00%	0.00%
OP826	Rehabilitación integral del pozo Cuernavaca 2	\$0.00	\$0.00	\$1,350,000.00	\$0.00	0.00%	0.00%	0.00%	0.00%
OP827	Rehabilitación integral del pozo Chipitán 2	\$0.00	\$0.00	\$1,400,000.00	\$0.00	0.00%	0.00%	0.00%	0.00%
OP828	Rehabilitación Integral del Pozo Chamilpa 4	\$0.00	\$0.00	\$1,500,000.00	\$0.00	0.00%	0.00%	0.00%	0.00%
OP829	Construcción de drenaje pluvial en avenida Ahuetepec	\$0.00	\$0.00	\$2,121,748.22	\$0.00	0.00%	0.00%	0.00%	0.00%
OP830	Construcción de tanque elevado de concreto y cisterna en calle 10 de abril (Amores Perros)	\$0.00	\$0.00	\$8,280,000.00	\$0.00	0.00%	0.00%	0.00%	0.00%
OP831	Sustitución de línea de drenaje sanitario en calle San Francisco	\$0.00	\$0.00	\$3,158,348.63	\$0.00	0.00%	0.00%	0.00%	0.00%
OP832	Construcción de pavimento de concreto hidráulico, agua potable y drenaje sanitario en calle Panorámica	\$0.00	\$0.00	\$4,002,861.86	\$0.00	0.00%	0.00%	0.00%	0.00%
OP833	Construcción de línea de conducción de 8" de diámetro en PAD en calle J.Guadalupe Juárez	\$0.00	\$0.00	\$3,225,010.33	\$0.00	0.00%	0.00%	0.00%	0.00%
OP834	Construcción de pavimento de concreto hidráulico, agua potable y drenaje sanitario en calle Narciso Mendoza desde 3er privada hasta 4ta privada	\$0.00	\$0.00	\$7,916,303.88	\$0.00	0.00%	0.00%	0.00%	0.00%
OP835	Construcción de tanque elevado de concreto y cisterna en pozo denominado Palafox	\$0.00	\$0.00	\$8,280,000.00	\$0.00	0.00%	0.00%	0.00%	0.00%
OP836	Construcción de pavimento de concreto hidráulico, agua potable y drenaje sanitario en calle San Fernando y Laurel (desde calle San Miguel hasta calle Alcatraz)	\$0.00	\$0.00	\$7,988,323.62	\$0.00	0.00%	0.00%	0.00%	0.00%
OP837	Construcción de pavimento de concreto hidráulico, agua potable y drenaje sanitario en calle La Rivera, desde calle Tabasco hasta calle Puebla.	\$0.00	\$0.00	\$3,443,170.12	\$0.00	0.00%	0.00%	0.00%	0.00%
OP838	Rehabilitación de banquetas en Avenida José María Morelos frente a la glorieta Niño Artillero Las Palmas	\$0.00	\$0.00	\$224,040.51	\$0.00	0.00%	0.00%	0.00%	0.00%
OP839	Construcción de línea de conducción de agua potable de 14" de diámetro y red de distribución de 3" de diámetro y red de drenaje sanitario 12" de calle Abasolo. desde Blvd. Juárez hasta calle Hermenegildo	\$0.00	\$0.00	\$3,000,000.00	\$0.00	0.00%	0.00%	0.00%	0.00%
OP840	Construcción de drenaje pluvial en calle Apolo XI, Julio Verne y W. Bon Braun	\$0.00	\$0.00	\$3,441,225.06	\$0.00	0.00%	0.00%	0.00%	0.00%
OP841	Construcción de rejilla pluvial en Carretera Federal México- Cuernavaca (sentido Norte-Sur) en Avenida Emiliano Zapata	\$0.00	\$0.00	\$2,912,416.92	\$0.00	0.00%	0.00%	0.00%	0.00%

OP842	Construcción de parabus en diferentes paraderos de las principales vialidades de Cuernavaca	\$0.00	\$0.00	\$9,262,739.08	\$0.00	0.00%	0.00%	0.00%	0.00%
OP843	Construcción de cuneta pluvial en calle 2da Privada de la Luz	\$0.00	\$0.00	\$0.00	\$0.00	0.00%	0.00%	0.00%	0.00%
OP844	Construcción de pavimento de concreto hidráulico, agua potable y drenaje sanitario en calle Leona Vicario y calle Melchor Ocampo	\$0.00	\$0.00	\$0.00	\$0.00	0.00%	0.00%	0.00%	0.00%
OP845	Construcción de escaleras y andadores peatonales en calle 1o de Mayo, entre calle H. Galeana y calle Francisco Mujica	\$0.00	\$0.00	\$0.00	\$0.00	0.00%	0.00%	0.00%	0.00%
OP846	Construcción de tanque elevado de concreto y cisterna ubicado en Pozo Barona 2	\$0.00	\$0.00	\$0.00	\$0.00	0.00%	0.00%	0.00%	0.00%
10	Secretaría de Desarrollo Sustentable y Servicios Públicos								
SD801	Planeación, Seguimiento y Control del Programa Municipal de Desarrollo Sustentable	\$17,300,338.47	\$12,613,398.08	\$13,138,515.65	\$2,309,114.20	4.16%	17.58%	75.94%	13.35%
SD802	Gestión Ambiental para el Desarrollo Sustentable	\$11,889,321.80	\$5,881,271.59	\$5,015,627.06	\$1,513,804.87	-14.72%	30.18%	42.19%	12.73%
SD803	Servicios Públicos de Calidad	\$94,299,978.44	\$49,653,460.16	\$57,493,463.66	\$16,790,629.70	15.79%	29.20%	60.97%	17.81%
SD804	Mejora de Servicios Funerarios	\$6,975,512.30	\$2,631,543.39	\$2,186,905.89	\$1,115,920.70	-16.90%	51.03%	31.35%	16.00%
SD805	Fiscalía Ambiental	\$4,048,750.29	\$1,317,671.54	\$1,363,613.18	\$972,510.22	3.49%	71.32%	33.68%	24.02%
SD806	Declaración CONAGUA	\$70,000.00	\$70,000.00	\$70,000.00	\$0.00	0.00%	0.00%	100.00%	0.00%
SD807	Mantenimiento Vial	\$18,000,000.00	\$18,000,000.00	\$18,000,000.00	\$0.00	0.00%	0.00%	100.00%	0.00%
SD808	Manejo de Residuos Sólidos Urbanos	\$250,000,000.00	\$250,000,000.00	\$250,000,000.00	\$51,966,608.46	0.00%	20.79%	100.00%	20.79%
SD809	Alumbrado Público	\$85,000,000.00	\$85,000,000.00	\$85,000,000.00	\$17,672,816.00	0.00%	20.79%	100.00%	20.79%
11	Secretaría de Desarrollo Económico y Turismo								
SE801	Gestión y Coordinación Económica	\$4,782,714.52	\$1,297,960.12	\$1,875,462.16	\$882,481.31	44.49%	47.05%	39.21%	18.45%
SE802	Fortalecimiento del Desarrollo Económico y Rural Sustentable del Municipio	\$57,159,105.64	\$16,412,191.41	\$17,202,628.55	\$9,969,874.58	4.82%	57.96%	30.10%	17.44%
SE803	Fondo para la Aportación Estatal para el Desarrollo Económico (FAEDE)	\$41,166,458.50	\$41,166,458.50	\$41,142,241.00	\$0.00	-0.06%	0.00%	99.94%	0.00%
SE804	Promoción Turística del Municipio	\$10,076,071.36	\$6,021,483.48	\$6,041,386.05	\$1,050,516.08	0.33%	17.39%	59.96%	10.43%
SE805	FAEDE 2024	\$0.00	\$0.00	\$43,715.98	\$43,715.98	0.00%	100.00%	0.00%	0.00%
12	Secretaría de Desarrollo Humano y Participación Social								
SH801	Planeación, Seguimiento y Control del Bienestar Social	\$12,290,059.03	\$4,187,186.79	\$4,596,856.56	\$1,070,660.15	9.78%	23.29%	37.40%	8.71%
SH802	Desarrollo y Bienestar Social Productivo	\$26,779,180.09	\$20,889,407.41	\$24,511,982.59	\$2,522,024.81	17.34%	10.29%	91.53%	9.42%
SH803	Desarrollo a la Cultura	\$6,263,006.00	\$2,478,115.39	\$2,519,321.50	\$861,899.60	1.66%	34.21%	40.23%	13.76%
SH804	Juventud para Todos	\$3,105,887.27	\$782,342.96	\$778,267.93	\$583,861.70	-0.52%	75.02%	25.06%	18.80%
SH805	Calidad en los Servicios de Deporte	\$1,704,846.02	\$790,579.32	\$821,038.03	\$644,649.61	3.85%	78.52%	48.16%	37.81%
SH806	Calidad en los Servicios de Educación	\$1,704,846.02	\$801,248.65	\$792,526.65	\$331,888.20	-1.09%	41.88%	46.49%	19.47%
SH807	Atención Integral al Migrante y Asuntos Religiosos	\$738,931.19	\$173,360.16	\$184,360.16	\$133,383.22	6.35%	72.35%	24.95%	18.05%
13	Consejería Jurídica								
CJ801	Atención de los Asuntos Jurídicos	\$3,517,287.88	\$1,110,732.81	\$1,406,707.19	\$583,987.62	26.65%	41.51%	39.99%	16.60%
CJ802	Diligencia de los Asuntos Contenciosos	\$7,214,396.73	\$1,784,792.40	\$1,769,592.40	\$1,494,901.22	-0.85%	84.48%	24.53%	20.72%
CJ803	Sentencias y Resoluciones por Autoridad Competente	\$56,466,583.40	\$14,116,645.88	\$53,500,059.83	\$12,138,131.15	278.99%	22.69%	94.75%	21.50%
CJ804	Atención y Seguimiento a los Asuntos Jurídicos	\$3,924,470.49	\$1,543,351.75	\$994,177.84	\$679,646.64	-35.58%	68.36%	25.33%	17.32%

14	Sistema Municipal para el Desarrollo Integral de la Familia (DIF)								
DF801	DIF Cuernavaca	\$33,000,000.00	\$9,508,543.29	\$9,508,543.29	\$9,508,543.29	0.00%	100.00%	28.81%	28.81%
15	Sistema de Agua Potable y Alcantarillado de Cuernavaca (SAPAC)								
AP801	Derechos CONAGUA	\$43,176,995.00	\$7,500,000.00	\$7,500,000.00	\$0.00	0.00%	0.00%	17.37%	0.00%
AP802	Pago de Pensiones SAPAC	\$8,176,995.00	\$2,044,248.75	\$1,984,707.67	\$1,587,766.29	-2.91%	80.00%	24.27%	19.42%
AP803	SAPAC	\$5,000,000.00	\$5,000,000.00	\$12,800,000.00	\$7,800,000.00	156.00%	60.94%	256.00%	156.00%
Promedio Total :		\$ 2,161,159,305.34	\$ 1,226,939,677.06	\$ 1,406,466,386.74	\$ 345,282,118.77	28.14%	24.55%	65.08%	24.55%



Presidencia Municipal



INFORME DE GESTIÓN GUBERNAMENTAL

RESUMEN FINANCIERO 2026

VARIABLES	MOMENTO CONTABLE	1ER TRIMESTRE				(V2/V1)-1	SEMAFORO
		ENE	FEB	MAR	SUBTOTAL		
VARIABLE 1	Aprobado	\$47,777,460.59	\$5,420,560.06	\$ 4,981,926.73	\$ 58,179,947.38	-10.36%	Aceptable
VARIABLE 2	Modificado	\$46,953,269.04	\$2,825,268.65	\$ 2,375,123.88	\$ 52,153,661.57	(V3/V2)-1	INFORMATIVO
VARIABLE 3	Devengado	\$1,724,307.44	\$ 3,011,957.11	\$ 4,070,379.99	\$ 8,806,644.54	16.89%	

Observaciones a las variaciones:

El Proyecto *PM701. "Administración Eficiente del Desarrollo"* muestra Variaciones Presupuestales por diversas causas, expresadas en el apartado de dicho Proyecto.

VARIABLES	MOMENTO CONTABLE	2DO TRIMESTRE				(V2/V1)-1	SEMAFORO
		ABR	MAY	JUN	SUBTOTAL		
VARIABLE 1	Aprobado	\$ -	\$ -	\$ -	\$ -	0.00%	
VARIABLE 2	Modificado	\$ -	\$ -	\$ -	\$ -	(V3/V2)-1	INFORMATIVO
VARIABLE 3	Devengado	\$ -	\$ -	\$ -	\$ -	0.00%	

Observaciones a las variaciones:

VARIABLES	MOMENTO CONTABLE	3ER TRIMESTRE				(V2/V1)-1	SEMAFORO
		JUL	AGO	SEP	SUBTOTAL		
VARIABLE 1	Aprobado	\$ -	\$ -	\$ -	\$ -	0.00%	
VARIABLE 2	Modificado	\$ -	\$ -	\$ -	\$ -	(V3/V2)-1	INFORMATIVO
VARIABLE 3	Devengado	\$ -	\$ -	\$ -	\$ -	0.00%	


Observaciones a las variaciones:

VARIABLES	MOMENTO CONTABLE	4TO TRIMESTRE				(V2/V1)-1	SEMAFORO
		OCT	NOV	DIC	SUBTOTAL		
VARIABLE 1	Aprobado	\$ -	\$ -	\$ -	\$ -	0.00%	
VARIABLE 2	Modificado	\$ -	\$ -	\$ -	\$ -	(V3/V2)-1	INFORMATIVO
VARIABLE 3	Devengado	\$ -	\$ -	\$ -	\$ -	0.00%	


Observaciones a las variaciones:

SEMAFORIZACIÓN	
RANGO PORCENTUAL DEL AVANCE	NIVEL DE DESEMPEÑO ALCANZADO
Menos de 20	● Aceptable
21 - 40	● Riesgo
41 - 60	● Crítico
Más de 61	● Fallo

MOMENTO CONTABLE	TOTAL	RESULTADO ALCANZADO EN EL AÑO	SEMAFORO
Aprobado	\$ 58,179,947.38	-10.36%	Aceptable
Modificado	\$ 52,153,661.57		
Devengado	\$ 8,806,644.54	16.89%	Informativo



Lic. José Luis Urióstegui Salgado
Presidente Municipal



C.P. Lilia Díaz Sánchez
Directora Administrativa

INFORME DE GESTIÓN GUBERNAMENTAL

PROYECTOS FINANCIEROS

NOMBRE: PM801 Administración Eficiente del Distrito

VARIABLES	NOMBRE	1ER TRIMESTRE												2DO TRIMESTRE			3ER TRIMESTRE			4TO TRIMESTRE			TOTAL	RESULTADO ALCANZADO EN EL AÑO	
		ENE	FEB	MAR	ABR	MAY	JUN	JUL	AGO	SEP	OCT	NOV	DIC	SUBTOTAL	SUBTOTAL	SUBTOTAL	SUBTOTAL	SUBTOTAL	SUBTOTAL						
VARIABLE 1	Aprobado	\$42,282,960.72	\$82,854.58	\$ 790,751.25	\$ 44,937,546.55																			\$ 44,937,546.55	
VARIABLE 2	Modificado	\$42,396,360.72	-\$1,861,502.50	2,052,338.21	38,482,120.91																			\$ -38,482,120.01	-14.37%
VARIABLE 3	Devengado	\$555,840.95	\$1,191,606.88	505,582.45	2,191,038.68																		\$ -	0.00%	

SEMAFORIZACIÓN

RANGO PORCENTUAL DEL AVANCE	NIVEL DE DESEMPEÑO ALCANZADO
Menos de 20	Aceptable
21 - 40	Riesgo
41 - 60	Critico
Más de 61	Fallo

(Y2/Y1)-1	SEMAFORO
-14.37%	REGULADO
(Y2/Y2)-1	INFORMATIVO
5.69%	0.00%

(Y2/Y1)-1	SEMAFORO
0.00%	0.00%
(Y2/Y2)-1	INFORMATIVO
0.00%	0.00%

(Y2/Y1)-1	SEMAFORO
0.00%	0.00%
(Y2/Y2)-1	INFORMATIVO
0.00%	0.00%

RESULTADO FINAL	SEMAFORO
-14.37%	REGULADO

Explicaciones y causas de las variaciones:

[Signature]
Lic. José Luis Jirótegui Saigado
Presidente Municipal

[Signature]
C.P. Natalia Díaz Sánchez
Directora Administrativa



MUNICIPIO:
DEPENDENCIA:
U.R.G.

007 Cuernavaca
01.- Presidencia Municipal
002.- Dirección General de Comunicación Social



INFORME DE GESTIÓN GUBERNAMENTAL

PROYECTOS FINANCIEROS

NOMBRE:	PM802	Información, Difusión y Comunicación Social												RESULTADO ALCANZADO EN EL AÑO																									
		1ER TRIMESTRE			2DO TRIMESTRE			3ER TRIMESTRE			4TO TRIMESTRE				TOTAL																								
VARIABLES	NOMBRE	ENE	FEB	MAR	ABR	MAY	JUN	JUL	AGO	SEP	OCT	NOV	DIC	SUBTOTAL	SUBTOTAL																								
VARIABLE 1	Aprobado	\$ 3,130,008.42	\$ 2,264,540.84	\$ 3,100,574.27	\$ 9,503,123.63									\$	\$																								
VARIABLE 2	Modificado	\$ 3,141,793.17	\$ 3,266,021.41	\$ 3,113,413.96	\$ 9,521,228.54									\$	\$																								
VARIABLE 3	Devengado	\$ 357,286.82	\$ 1,022,088.06	\$ 2,250,547.48	\$ 3,023,802.36									\$	\$																								
SEMÁFORIZACIÓN		<table border="1"> <thead> <tr> <th>RANGO PORCENTUAL DEL AVANCE</th> <th>NIVEL DE DESEMPEÑO ALCANZADO</th> <th>(V2/V1)-1</th> <th>SEMÁFORO</th> </tr> </thead> <tbody> <tr> <td>Menos de 20</td> <td>Aceptable</td> <td>0.19%</td> <td>Aceptable</td> </tr> <tr> <td>21 - 40</td> <td>Riesgo</td> <td>36.06%</td> <td>Informativo</td> </tr> <tr> <td>41 - 60</td> <td>Crítico</td> <td></td> <td></td> </tr> <tr> <td>Más de 61</td> <td>Fallo</td> <td></td> <td></td> </tr> </tbody> </table>														RANGO PORCENTUAL DEL AVANCE	NIVEL DE DESEMPEÑO ALCANZADO	(V2/V1)-1	SEMÁFORO	Menos de 20	Aceptable	0.19%	Aceptable	21 - 40	Riesgo	36.06%	Informativo	41 - 60	Crítico			Más de 61	Fallo						
RANGO PORCENTUAL DEL AVANCE	NIVEL DE DESEMPEÑO ALCANZADO	(V2/V1)-1	SEMÁFORO																																				
Menos de 20	Aceptable	0.19%	Aceptable																																				
21 - 40	Riesgo	36.06%	Informativo																																				
41 - 60	Crítico																																						
Más de 61	Fallo																																						
Explicaciones y causas de las variaciones:		<table border="1"> <thead> <tr> <th>(V2/V1)-1</th> <th>SEMÁFORO</th> <th>(V2/V1)-1</th> <th>SEMÁFORO</th> <th>(V2/V1)-1</th> <th>SEMÁFORO</th> <th>(V2/V1)-1</th> <th>SEMÁFORO</th> </tr> </thead> <tbody> <tr> <td>0.00%</td> <td>Aceptable</td> <td>0.00%</td> <td>Aceptable</td> <td>0.00%</td> <td>Aceptable</td> <td>0.00%</td> <td>Aceptable</td> </tr> <tr> <td>0.00%</td> <td>Informativo</td> <td>0.00%</td> <td>Informativo</td> <td>0.00%</td> <td>Informativo</td> <td>0.00%</td> <td>Informativo</td> </tr> </tbody> </table>														(V2/V1)-1	SEMÁFORO	(V2/V1)-1	SEMÁFORO	(V2/V1)-1	SEMÁFORO	(V2/V1)-1	SEMÁFORO	0.00%	Aceptable	0.00%	Aceptable	0.00%	Aceptable	0.00%	Aceptable	0.00%	Informativo	0.00%	Informativo	0.00%	Informativo	0.00%	Informativo
(V2/V1)-1	SEMÁFORO	(V2/V1)-1	SEMÁFORO	(V2/V1)-1	SEMÁFORO	(V2/V1)-1	SEMÁFORO																																
0.00%	Aceptable	0.00%	Aceptable	0.00%	Aceptable	0.00%	Aceptable																																
0.00%	Informativo	0.00%	Informativo	0.00%	Informativo	0.00%	Informativo																																

Mtro. Jorge Jimenez Ocampo
Director General de Comunicación Social


C.P. Lilia Diaz Sanchez
Directora Administrativa

INFORME DE GESTIÓN GUBERNAMENTAL

PROYECTOS FINANCIEROS

NOMBRE:	PMB03	Consejo Municipal de Seguridad Ciudadana												RESULTADO ALCANZADO EN EL AÑO	
		1ER TRIMESTRE			2DO TRIMESTRE			3ER TRIMESTRE			4TO TRIMESTRE				TOTAL
VARIABLES	NOMBRE	ENE	FEB	MAR	ABR	MAY	JUN	JUL	AGO	SEP	OCT	NOV	DIC	SUBTOTAL	SUBTOTAL
VARIABLE 1	Aprobado	\$ 213,546.05	\$ 257,629.38	\$ 201,346.05	\$ 672,721.48									\$ -	\$ -
VARIABLE 2	Modificado	\$ 217,965.69	\$ 257,652.09	\$ 393,335.15	\$ 868,772.93									\$ -	\$ -
VARIABLE 3	Devengado	\$ 190,150.09	\$ 149,960.40	\$ 427,530.06	\$ 767,540.55									\$ -	\$ -
TOTAL														\$ 672,721.48	\$ 868,772.93
														\$ -	\$ 767,540.55
															29.14%
															88.35%

SEMAFORIZACIÓN



RANGO PORCENTUAL DEL AVANCE	NIVEL DE DESEMPEÑO ALCANZADO
Menos de 20	Acceptable
21 - 40	Riesgo
41 - 60	Critico
Más de 61	Fallo

(V2/V1)-1	SEMÁFORO
29.14%	En riesgo
(V3/V2)-1	INFORMATIVO
88.35%	

(V2/V1)-1	SEMÁFORO
0.00%	
(V3/V2)-1	INFORMATIVO
0.00%	

(V2/V1)-1	SEMÁFORO
0.00%	
(V3/V2)-1	INFORMATIVO
0.00%	

(V2/V1)-1	SEMÁFORO
0.00%	
(V3/V2)-1	INFORMATIVO
0.00%	

RESULTADO FINAL
29.14%
SEMÁFORO
En riesgo

Explicaciones y causas de las variaciones:

Lc. Juan Guadalupe Carmona Barón
Secretario Ejecutivo del Consejo Municipal de Seguridad Pública

C.P. Lilia Liza Sánchez
Directora Administrativa

INFORME DE GESTIÓN GUBERNAMENTAL

PROYECTOS FINANCIEROS

NOMBRE:	PIMB04	Políticas Públicas Eficientes												RESULTADO ALCANZADO EN EL AÑO	
		1ER TRIMESTRE			2DO TRIMESTRE			3ER TRIMESTRE			4TO TRIMESTRE				TOTAL
VARIABLES	NOMBRE	ENE	FEB	MAR	ABR	MAY	JUN	JUL	AGO	SEP	OCT	NOV	DIC	SUBTOTAL	TOTAL
VARIABLE 1	Aprobado	\$ 309,065.05	\$ 344,140.05	\$ 296,640.05	\$ 949,845.15									\$ -	\$ 949,845.15
VARIABLE 2	Modificado	\$ 310,165.05	\$ 344,140.05	\$ 325,642.29	\$ 979,948.39									\$ -	\$ 979,948.39
VARIABLE 3	Devengado	\$ 266,954.39	\$ 292,597.30	\$ 333,946.05	\$ 893,499.74									\$ -	\$ 893,499.74

SEMAFORIZACIÓN



RANGO PORCENTUAL DEL AVANCE	DESEMPEÑO
Menos de 20	Aceptable
21 - 40	Riesgo
41 - 60	Crítico
Más de 61	Fallo

(V2/V1)-1	SEMAFORO
3.17%	Aceptable
(V3/V2)-1	INFORMATIVO
91.16%	

(V2/V1)-1	SEMAFORO
0.00%	
(V3/V2)-1	INFORMATIVO
0.00%	

(V2/V1)-1	SEMAFORO
0.00%	
(V3/V2)-1	INFORMATIVO
0.00%	

(V2/V1)-1	SEMAFORO
0.00%	
(V3/V2)-1	INFORMATIVO
0.00%	

RESULTADO FINAL
3.17% SEMAFORO
91.16% SEMAFORO

Explicaciones y causas de las variaciones:

Malinali Estefanía Pérez Martínez
Directora General del Instituto Municipal de Planeación

C.P. Lilia Díaz Sánchez
Directora Administrativa

INFORME DE GESTIÓN GUBERNAMENTAL

PROYECTOS FINANCIEROS

NOMBRE:	PM806	Proyectos Especiales y Vinculación												RESULTADO ALCANZADO EN EL AÑO		
		1ER TRIMESTRE			2DO TRIMESTRE			3ER TRIMESTRE			4TO TRIMESTRE				TOTAL	
VARIABLES	NOMBRE	ENE	FEB	MAR	ABR	MAY	JUN	JUL	AGO	SEP	OCT	NOV	DIC	SUBTOTAL	SUBTOTAL	
VARIABLE 1	Aprobado	\$ 210,097.27	\$ 242,632.03	\$ 198,132.03	\$ 650,861.33									\$ -	\$ 650,861.33	11.58%
VARIABLE 2	Modificado	\$ 221,181.33	\$ 273,574.52	\$ 231,487.61	\$ 726,243.46									\$ -	\$ 726,243.46	85.88%
VARIABLE 3	Devengado	\$ 183,614.94	\$ 210,401.25	\$ 229,708.03	\$ 633,724.62									\$ -	\$ 633,724.62	

SEMAFORIZACIÓN

RANGO PORCENTUAL DEL AVANCE	NIVEL DE DESEMPEÑO ALCANZADO
Menos de 20	Aceptable
21 - 40	Riesgo
41 - 60	Critico
Más de 61	Fallo

(VZV1)-1	SEMAFORO
0.00%	INFORMATIVO
(VSV2)-1	INFORMATIVO
0.00%	INFORMATIVO

(VZV1)-1	SEMAFORO
0.00%	INFORMATIVO
(VSV2)-1	INFORMATIVO
0.00%	INFORMATIVO

(VZV1)-1	SEMAFORO
0.00%	INFORMATIVO
(VSV2)-1	INFORMATIVO
0.00%	INFORMATIVO

(VZV1)-1	SEMAFORO
11.58%	Aceptable
(VSV2)-1	INFORMATIVO
85.88%	INFORMATIVO

Explicaciones y causas de las variaciones:

Lic. Maria Felix Conde Bahena
 Directora de Relaciones Públicas y Atención Ciudadana

C.P. Lilia Diaz Sanchez
 Directora Administrativa



MUNICIPIO:
DEPENDENCIA:

007 Cuernavaca
01.- Presidencia Municipal
007.- Secretaría Ejecutiva del Sistema de Protección Integral de Niñas, Niños y Adolescentes del Municipio de Cuernavaca



INFORME DE GESTIÓN GUBERNAMENTAL

PROYECTOS FINANCIEROS


VARIABLES	NOMBRE	1ER TRIMESTRE			2DO TRIMESTRE			3ER TRIMESTRE			4TO TRIMESTRE			TOTAL	RESULTADO ALCANZADO EN EL AÑO							
		ENE	FEB	MAR	ABR	MAY	JUN	JUL	AGO	SEP	OCT	NOV	DIC			SUBTOTAL						
VARIABLE 1	Aprobado	\$ 49,591.08	\$ 44,591.08	\$ 28,591.08	\$ 122,773.24									\$ 122,773.24								
VARIABLE 2	Modificado	\$ 49,591.08	\$ 42,591.08	\$ 28,591.08	\$ 120,773.24									\$ 120,773.24	-1.63%							
VARIABLE 3	Devengado	\$ -	\$ -	\$ -	\$ -									\$ -	0.00%							
SEMAFORIZACIÓN		<table border="1"> <tr> <td>(V2/V1)-1</td> <td>SEMAFORO</td> </tr> <tr> <td>-1.63%</td> <td>Aceptable</td> </tr> <tr> <td>(V3/V2)-1</td> <td>INFORMATIVO</td> </tr> <tr> <td>0.00%</td> <td></td> </tr> </table>													(V2/V1)-1	SEMAFORO	-1.63%	Aceptable	(V3/V2)-1	INFORMATIVO	0.00%	
(V2/V1)-1	SEMAFORO																					
-1.63%	Aceptable																					
(V3/V2)-1	INFORMATIVO																					
0.00%																						
RANGO PORCENTUAL DEL AVANCE		<table border="1"> <tr> <td>(V2/V1)-1</td> <td>SEMAFORO</td> </tr> <tr> <td>0.00%</td> <td>Aceptable</td> </tr> <tr> <td>(V3/V2)-1</td> <td>INFORMATIVO</td> </tr> <tr> <td>0.00%</td> <td></td> </tr> </table>													(V2/V1)-1	SEMAFORO	0.00%	Aceptable	(V3/V2)-1	INFORMATIVO	0.00%	
(V2/V1)-1	SEMAFORO																					
0.00%	Aceptable																					
(V3/V2)-1	INFORMATIVO																					
0.00%																						
NIVEL DE RIESGO ALCANZADO		<table border="1"> <tr> <td>(V2/V1)-1</td> <td>SEMAFORO</td> </tr> <tr> <td>0.00%</td> <td>Aceptable</td> </tr> <tr> <td>(V3/V2)-1</td> <td>INFORMATIVO</td> </tr> <tr> <td>0.00%</td> <td></td> </tr> </table>													(V2/V1)-1	SEMAFORO	0.00%	Aceptable	(V3/V2)-1	INFORMATIVO	0.00%	
(V2/V1)-1	SEMAFORO																					
0.00%	Aceptable																					
(V3/V2)-1	INFORMATIVO																					
0.00%																						
Explicaciones y causas de las variaciones:		<table border="1"> <tr> <td>(V2/V1)-1</td> <td>SEMAFORO</td> </tr> <tr> <td>0.00%</td> <td>Aceptable</td> </tr> <tr> <td>(V3/V2)-1</td> <td>INFORMATIVO</td> </tr> <tr> <td>0.00%</td> <td></td> </tr> </table>													(V2/V1)-1	SEMAFORO	0.00%	Aceptable	(V3/V2)-1	INFORMATIVO	0.00%	
(V2/V1)-1	SEMAFORO																					
0.00%	Aceptable																					
(V3/V2)-1	INFORMATIVO																					
0.00%																						

Secretaría Ejecutiva de Protección de Niñas, Niños y Adolescentes del Municipio de Cuernavaca

C.R. Lilia Díaz Sánchez
Directora Administrativa



Sindicatura Municipal



INFORME DE GESTIÓN GUBERNAMENTAL

RESUMEN FINANCIERO 2026

VARIABLES	MOMENTO CONTABLE	1ER TRIMESTRE				(V2/V1)-1	SEMAFORO
		ENE	FEB	MAR	SUBTOTAL		
VARIABLE 1	Aprobado	\$ 2,249,572.92	\$ 1,456,121.46	\$ 1,462,788.02	\$ 5,168,482.40	110.92%	Fallo
VARIABLE 2	Modificado	\$ 7,753,557.43	\$ 1,510,683.00	\$ 1,637,021.71	\$ 10,901,262.14	(V3/V2)-1	INFORMATIVO
VARIABLE 3	Devengado	\$ 998,909.29	\$ 1,211,550.35	\$ 1,825,856.74	\$ 4,036,316.38	37.03%	
Observaciones a las variaciones:							

VARIABLES	MOMENTO CONTABLE	2DO TRIMESTRE				(V2/V1)-1	SEMAFORO
		ABR	MAY	JUN	SUBTOTAL		
VARIABLE 1	Aprobado	\$ -	\$ -	\$ -	\$ -	0.00%	
VARIABLE 2	Modificado	\$ -	\$ -	\$ -	\$ -	(V3/V2)-1	INFORMATIVO
VARIABLE 3	Devengado	\$ -	\$ -	\$ -	\$ -	0.00%	
Observaciones a las variaciones:							

VARIABLES	MOMENTO CONTABLE	3ER TRIMESTRE				(V2/V1)-1	SEMAFORO
		JUL	AGO	SEP	SUBTOTAL		
VARIABLE 1	Aprobado	\$ -	\$ -	\$ -	\$ -	0.00%	
VARIABLE 2	Modificado	\$ -	\$ -	\$ -	\$ -	(V3/V2)-1	INFORMATIVO
VARIABLE 3	Devengado	\$ -	\$ -	\$ -	\$ -	0.00%	
Observaciones a las variaciones:							

VARIABLES	MOMENTO CONTABLE	4TO TRIMESTRE				(V2/V1)-1	SEMAFORO
		OCT	NOV	DIC	SUBTOTAL		
VARIABLE 1	Aprobado	\$ -	\$ -	\$ -	\$ -	0.00%	
VARIABLE 2	Modificado	\$ -	\$ -	\$ -	\$ -	(V3/V2)-1	INFORMATIVO
VARIABLE 3	Devengado	\$ -	\$ -	\$ -	\$ -	0.00%	
Observaciones a las variaciones:							

SEMAFORIZACIÓN	
RANGO PORCENTUAL DEL AVANCE	NIVEL DE DESEMPEÑO ALCANZADO
Menos de 20	 Aceptable
21 - 40	 Riesgo
41 - 60	 Crítico
Más de 61	 Fallo

MOMENTO CONTABLE	TOTAL	RESULTADO ALCANZADO EN EL AÑO	SEMAFORO
Aprobado	\$ 5,168,482.40	110.92%	Fallo
Modificado	\$ 10,901,262.14		
Devengado	\$ 4,036,316.38	37.03%	Informativo

Lic. Paola Trade Hidalgo
Síndica Municipal

Ing. Ma. Del Rosario Mendoza Salgado
Directora Administrativa

INFORME DE GESTIÓN GUBERNAMENTAL
 PROYECTOS FINANCIEROS

NOMBRE: SM801 Representación y Vigilancia Jurídica, Hacendaria y Patrimonial del Ayuntamiento

VARIABLES	NOMBRE	1ER TRIMESTRE			2DO TRIMESTRE			3ER TRIMESTRE			4TO TRIMESTRE			TOTAL	RESULTADO ALCANZADO EN EL AÑO
		ENE	FEB	MAR	ABR	MAY	JUN	JUL	AGO	SEP	OCT	NOV	DIC		
VARIABLE 1	Aprobado	\$ 571,772.30	\$ 409,693.03	\$ 409,339.36										\$ 1,390,804.69	36.33%
VARIABLE 2	Modificado	\$ 1,041,028.80	\$ 414,453.11	\$ 427,255.89	\$ 1,892,735.80									\$ 1,892,735.80	36.33%
VARIABLE 3	Devengado	\$ 311,409.78	\$ 395,576.05	\$ 395,276.24	\$ 1,093,259.07									\$ 1,093,259.07	56.19%

SEMAFORIZACIÓN

RANGO PORCENTUAL DEL AVANCE		NIVEL DE DESEMPEÑO ALCANZADO		SEMAFORO		SEMAFORO		SEMAFORO		SEMAFORO		SEMAFORO		RESULTADO FINAL	
Menos de 20	21 - 40	Aceptable	Riesgo	(V2V1)-1	36.33%	(V2V1)-1	0.00%	(V2V1)-1	0.00%	(V2V1)-1	0.00%	(V2V1)-1	0.00%	SEMAFORO	36.33%
41 - 60	Más de 61	Critico	Fallo	(V3V2)-1	56.19%	(V3V2)-1	0.00%	(V3V2)-1	0.00%	(V3V2)-1	0.00%	(V3V2)-1	0.00%	SEMAFORO	En Riesgo

Explicaciones y causas de las variaciones:

Paula Trade
 Cte. Paula Trade Hidalgo
 Sindica Municipal

Ing. Ma. Del Rosario Mendoza Salgado
 Directora Administrativa



MUNICIPIO:
DEPENDENCIA:
U.R.G.

007 Cuernavaca
02.- Sindicatura Municipal
002.- Coordinación de Asesores



INSTITUTO
MUNICIPAL
DE PLANEACIÓN
IMPLAN
CUERNAVACA

PROYECTOS FINANCIEROS

NOMBRE: SM802 Administración de Asesores

VARIABLES	NOMBRE	1ER TRIMESTRE						2DO TRIMESTRE			3ER TRIMESTRE			4TO TRIMESTRE			TOTAL	RESULTADO ALCANZADO EN EL AÑO	
		ENE	FEB	MAR	SUBTOTAL	ABR	MAY	JUN	SUBTOTAL	JUL	AGO	SEP	SUBTOTAL	OCT	NOV	DIC			SUBTOTAL
VARIABLE 1	Aprobado	\$ 130,551.47	\$ 117,051.42	\$ 117,051.42	\$ 364,654.31													\$ 364,654.31	60.55%
VARIABLE 2	Modificado	\$ 330,551.47	\$ 117,051.42	\$ 137,841.20	\$ 585,444.09													\$ 585,444.09	60.55%
VARIABLE 3	Devengado	\$ 36,051.90	\$ 37,499.88	\$ 227,914.75	\$ 301,476.33			\$ -				\$ -						\$ 301,476.33	51.50%

SEMAFORIZACIÓN

RANGO PORCENTUAL DEL AVANCE	NIVEL DE DESEMPEÑO ALCANZADO
Menos de 20	Aceptable
21 - 40	Riesgo
41 - 60	Critico
Más de 61	Fallo

Indicador	Valor	SEMAFORO
(V2/V1)-1	60.55%	Critico
(V3/V2)-1	INFORMATIVO	
(V2/V1)-1	0.00%	SEMAFORO
(V3/V2)-1	0.00%	INFORMATIVO
(V2/V1)-1	0.00%	SEMAFORO
(V3/V2)-1	0.00%	INFORMATIVO
(V2/V1)-1	0.00%	SEMAFORO
(V3/V2)-1	0.00%	INFORMATIVO
(V2/V1)-1	0.00%	SEMAFORO
(V3/V2)-1	0.00%	INFORMATIVO

RESULTADO FINAL: SEMAFORO Critico

Explicaciones y causas de las variaciones:

Durante el primer trimestre se realiza la solicitud de contratos la recepción de documentos para expedirlos los tramites administrativos para el alta de contratistas por Servicios Profesionales, entrega de la documentación, se pueden realizar los trámites de pago en el mes correspondiente.

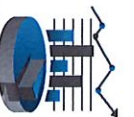
Mtro. José de Jesús Guzmán Najera
Coordinador de Asesores

Ing. Ma. Del Rosario Mendoza Salgado
Directora Administrativa



MUNICIPIO:
DEPENDENCIA:
U.R.G.

007 Cuernavaca
02.- Sindicatura Municipal
003.- Coordinación Técnica de la Sindicatura



INSTITUTO
MUNICIPAL
DE PLANEACIÓN
IMPLAN
CUERNAVACA

INFORME DE GESTIÓN GUBERNAMENTAL

PROYECTOS FINANCIEROS

NOMBRE: SM803 Gestión de Asuntos Jurídicos de la Representación Legal del Ayuntamiento

VARIABLES	NOMBRE	1ER TRIMESTRE												2DO TRIMESTRE			3ER TRIMESTRE			4TO TRIMESTRE			TOTAL	RESULTADO ALCANZADO EN EL AÑO
		ENE	FEB	MAR	SUBTOTAL	ABR	MAY	JUN	SUBTOTAL	JUL	AGO	SEP	SUBTOTAL	OCT	NOV	DIC	SUBTOTAL							
VARIABLE 1	Aprobado	\$ 70,588.17	\$ 54,598.01	\$ 54,598.01	\$ 179,784.19																\$ 179,784.19	26.30%		
VARIABLE 2	Modificado	\$ 71,186.17	\$ 51,186.01	\$ 104,709.61	\$ 227,081.79																\$ 227,081.79	89.67%		
VARIABLE 3	Devengado	\$ 48,654.50	\$ 53,198.05	\$ 101,777.56	\$ 203,650.21																\$ 203,650.21			

SEMAFORIZACIÓN



RANGO PORCENTUAL DEL AVANCE	NIVEL DE DESEMPEÑO ALCANZADO
Menos de 20	Aceptable
21 - 40	Riesgo
41 - 60	Crítico
Más de 61	Fallo

SEMAFORO	RESULTADO FINAL
(V2V1)-1 SEMAFORO	26.30%
(V3V2)-1 SEMAFORO	89.67%

(V2V1)-1	SEMAFORO
26.30%	En Riesgo
(V3V2)-1	INFORMATIVO
89.67%	

(V2V1)-1	SEMAFORO
0.00%	
(V3V2)-1	INFORMATIVO
0.00%	

(V2V1)-1	SEMAFORO
0.00%	
(V3V2)-1	INFORMATIVO
0.00%	

(V2V1)-1	SEMAFORO
0.00%	
(V3V2)-1	INFORMATIVO
0.00%	

Lic. Romualdo Salgado Valle
Coordinador Técnico de la Sindicatura

Ing. Ma. Del Rosario Mendoza Salgado
Directora Administrativa

PROYECTOS FINANCIEROS

Vigilancia de los Ingresos Municipales

VARIABLES	NOMBRE	1ER TRIMESTRE			2DO TRIMESTRE			3ER TRIMESTRE			4TO TRIMESTRE			TOTAL	RESULTADO ALCANZADO EN EL AÑO
		ENE	FEB	MAR	ABR	MAY	JUN	JUL	AGO	SEP	OCT	NOV	DIC		
VARIABLE 1	Aprobado	\$ 78,264.40	\$ 61,784.18	\$ 61,784.14	\$ 201,792.72									\$ 201,792.72	
VARIABLE 2	Modificado	\$ 80,320.56	\$ 55,141.45	\$ 63,856.64	\$ 209,327.65									\$ 209,327.65	3.73%
VARIABLE 3	Devengado	\$ 57,401.59	\$ 63,871.05	\$ 60,888.96	\$ 182,151.60									\$ 182,151.60	87.02%

SEMAFORIZACIÓN

RANGO PORCENTUAL DEL AVANCE		NIVEL DE DESEREMBIO ALCANZADO		SEMAFORO		RANGO PORCENTUAL DEL AVANCE		NIVEL DE DESEREMBIO ALCANZADO		SEMAFORO		RANGO PORCENTUAL DEL AVANCE		NIVEL DE DESEREMBIO ALCANZADO		SEMAFORO		RESULTADO FINAL			
Menos de 20	21 - 40	41 - 60	Más de 61	Acceptable	Riesgo	Critico	Fallo	(V2/V1)-1	3.73%	(V3/V2)-1	0.00%	(V3/V2)-1	0.00%	SEMAFORO	Acceptable	SEMAFORO	Acceptable	3.73%	Acceptable		
				(V2/V1)-1	0.00%	(V3/V2)-1	0.00%	SEMAFORO	INFORMATIVO	(V2/V1)-1	0.00%	(V3/V2)-1	0.00%	SEMAFORO	INFORMATIVO	(V2/V1)-1	0.00%	(V3/V2)-1	0.00%	SEMAFORO	INFORMATIVO
				(V2/V1)-1	0.00%	(V3/V2)-1	0.00%	SEMAFORO	INFORMATIVO	(V2/V1)-1	0.00%	(V3/V2)-1	0.00%	SEMAFORO	INFORMATIVO	(V2/V1)-1	0.00%	(V3/V2)-1	0.00%	SEMAFORO	INFORMATIVO

Explicaciones y causas de las variaciones:

Bobadilla
CP. Olivia Georgina Bobadilla Miranda
Directora de la Supervisión de Ingresos

Rosario
Ing. Ma. Del Rosario Mendoza Salgado
Directora Administrativa



MUNICIPIO:
DEPENDENCIA:
U.R.G.

007 Cuernavaca
02.- Sindicatura Municipal

006.- Dirección de Atención Ciudadana



INSTITUTO MUNICIPAL DE PLANEACIÓN CUERNAVACA

PROYECTOS FINANCIEROS

NOMBRE: SM/805 Gestión y Enlace Ciudadano

VARIABLES	NOMBRE	1ER TRIMESTRE			2DO TRIMESTRE			3ER TRIMESTRE			4TO TRIMESTRE			TOTAL	RESULTADO ALCANZADO EN EL AÑO
		ENE	FEB	MAR	ABR	MAY	JUN	JUL	AGO	SEP	OCT	NOV	DIC		
VARIABLE 1	Aprobado	\$ 141,385.87	\$ 119,898.71	\$ 119,898.71	\$ 380,763.09									\$ 380,763.09	
VARIABLE 2	Modificado	\$ 148,818.30	\$ 134,970.57	\$ 153,908.05	\$ 435,696.92									\$ 435,696.92	14.43%
VARIABLE 3	Derogado	\$ 104,556.49	\$ 187,777.53	\$ 152,251.88	\$ 394,585.90									\$ 394,585.90	90.58%

SEMAFORIZACIÓN



RANGO PORCENTUAL DEL AVANCE

Menos de 20	Acceptable
21 - 40	Riesgo
41 - 60	Critico
Más de 61	Fallo

(V2/V1)-1	SEMAFORO
14.43%	Acceptable
(V2/V2)-1	INFORMATIVO
90.58%	

(V2/V1)-1	SEMAFORO
0.00%	
(V2/V2)-1	INFORMATIVO
0.00%	

(V2/V1)-1	SEMAFORO
0.00%	
(V2/V2)-1	INFORMATIVO
0.00%	

(V2/V1)-1	SEMAFORO
0.00%	
(V2/V2)-1	INFORMATIVO
0.00%	

RESULTADO FINAL

14.43%	SEMAFORO
90.58%	Acceptable

Explicaciones y causas de las variaciones:

Lic. Melanie Suero Cortés
Directora de Atención Ciudadana

Ing. Ma. Del Rosario Mendoza Salgado
Directora Administrativa

PROYECTOS FINANCIEROS

NOMBRE: SM806 Gestión y Vigilancia del Patrimonio Municipal

VARIABLES	NOMBRE	1ER TRIMESTRE			2DO TRIMESTRE			3ER TRIMESTRE			4TO TRIMESTRE			TOTAL	RESULTADO ALCANZADO EN EL AÑO	
		ENE	FEB	MAR	ABR	MAY	JUN	JUL	AGO	SEP	OCT	NOV	DIC			
VARIABLE 1	Aprobado	\$ 214,495.02	\$ 174,161.35	\$ 175,328.01	\$ 553,984.38									\$ 553,984.38	\$ 553,914.42	5.66%
VARIABLE 2	Modificado	\$ 220,564.51	\$ 196,952.41	\$ 188,387.50	\$ 595,914.42									\$ 595,914.42	\$ 595,914.42	5.66%
VARIABLE 3	Devengado	\$ 148,834.20	\$ 163,708.27	\$ 171,082.92	\$ 483,703.39									\$ 483,703.39	\$ 483,703.39	81.17%

SEMAFORIZACIÓN

RANGO PORCENTUAL DEL AVANCE		NIVEL DE PRESERVENCIÓN ASIGNADO		SEMAFORO		SEMAFORO		SEMAFORO		SEMAFORO		SEMAFORO		RESULTADO FINAL	
Menos de 20	21 - 40	Aceptable	Riesgo	(V2V1)-1	(V2V1)-1	(V2V1)-1	(V2V1)-1	(V2V1)-1	(V2V1)-1	(V2V1)-1	(V2V1)-1	(V2V1)-1	(V2V1)-1	SEMAFORO	SEMAFORO
41 - 60	Más de 61	Critico	Fallo	5.66%	Aceptable	0.00%	0.00%	0.00%	0.00%	0.00%	0.00%	0.00%	0.00%	Aceptable	Aceptable
				81.17%	INFORMATIVO	0.00%	0.00%	0.00%	0.00%	0.00%	0.00%	0.00%	0.00%	INFORMATIVO	INFORMATIVO

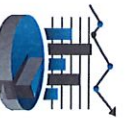
Explicaciones y causas de las variaciones:

Lic. Graciela Reyes Millán
Directora de Patrimonio Municipal

Ing. Ma Del Rosario Mendoza Salgado
Directora Administrativa



INFORME DE GESTIÓN GUBERNAMENTAL
PROYECTOS FINANCIEROS



NOMBRE: SM/807 Administración de la Justicia de Paz

VARIABLES	NOMBRE	1ER TRIMESTRE			2DO TRIMESTRE			3ER TRIMESTRE			4TO TRIMESTRE			TOTAL	RESULTADO ALCANZADO EN EL AÑO
		ENE	FEB	MAR	ABR	MAY	JUN	JUL	AGO	SEP	OCT	NOV	DIC		
VARIABLE 1	Aprobado	\$ 284,294.21	\$ 205,087.08	\$ 207,253.74	\$ 676,535.03									\$ 676,535.03	3.28%
VARIABLE 2	Modificado	\$ 289,722.21	\$ 216,297.56	\$ 212,721.74	\$ 698,741.51									\$ 698,741.51	3.28%
VARIABLE 3	Devengado	\$ 149,543.75	\$ 183,819.75	\$ 174,645.80	\$ 508,009.31									\$ 508,009.31	72.70%

SEMAFORIZACIÓN		RANGO PORCENTUAL DEL AVANCE		NIVEL DE DESARROLLO ALCANZADO		SEMAFORO		SEMAFORO		SEMAFORO		SEMAFORO		RESULTADO FINAL	
Menos de 20	41 - 40	Menos de 20	41 - 40	Menos de 20	Riesgo	(V2/V1)-1	3.28%	(V2/V1)-1	0.00%	(V2/V1)-1	0.00%	(V2/V1)-1	0.00%	(V2/V1)-1	3.28%
21 - 40	41 - 60	21 - 40	41 - 60	21 - 40	Critico	(V3/V2)-1	INFORMATIVO	(V3/V2)-1	INFORMATIVO	(V3/V2)-1	INFORMATIVO	(V3/V2)-1	INFORMATIVO	(V3/V2)-1	INFORMATIVO
Más de 61		Más de 61		Más de 61	Fallo	(V3/V2)-1	72.70%	(V3/V2)-1	0.00%	(V3/V2)-1	0.00%	(V3/V2)-1	0.00%	(V3/V2)-1	72.70%

Explicaciones y causas de las variaciones:

[Handwritten signature]
 Lic. Jennifer Urtozo Hernández
 Juzgado de Paz

[Handwritten signature]
 Ing. Ma. Del Rosario Mendoza Salgado
 Directora Administrativa

PROYECTOS FINANCIEROS

NOMBRE: SM808 Administración de la Justicia Civica

VARIABLES	NOMBRE	1ER TRIMESTRE			2DO TRIMESTRE			3ER TRIMESTRE			4TO TRIMESTRE			TOTAL	RESULTADO ALCANZADO EN EL AÑO
		ENE	FEB	MAR	ABR	MAY	JUN	JUL	AGO	SEP	OCT	NOV	DIC		
VARIABLE 1	Aprobado	\$ 775,251.68	\$ 317,175.69	\$ 317,175.69	\$ 1,412,642.99									\$ 1,412,642.99	342.88%
VARIABLE 2	Modificado	\$ 5,593,359.41	\$ 324,630.47	\$ 339,231.06	\$ 6,256,319.95									\$ 6,256,319.95	342.88%
VARIABLE 3	Devengado	\$ 142,339.97	\$ 176,101.97	\$ 591,046.63	\$ 899,490.57									\$ 899,490.57	14.39%

SEMAFORIZACIÓN

RANGO PORCENTUAL DEL AVANCE	INTELIGENTE	PRECAUCIÓN	ALICERZADO
Menos de 20	Verde	Aceptable	
21 - 40	Verde	Riesgo	
41 - 60	Verde	Critico	
Más de 61	Verde	Fallo	

Indicador	Valor	SEMAFORO
(V20V1)-1	342.88%	Fallo
(V30V2)-1	14.39%	INFORMATIVO

Indicador	Valor	SEMAFORO
(V20V1)-1	0.00%	SEMAFORO
(V30V2)-1	0.00%	INFORMATIVO

Indicador	Valor	SEMAFORO
(V20V1)-1	0.00%	SEMAFORO
(V30V2)-1	0.00%	INFORMATIVO

Indicador	Valor	SEMAFORO
(V20V1)-1	0.00%	SEMAFORO
(V30V2)-1	0.00%	INFORMATIVO

Indicador	Valor	SEMAFORO
(V20V1)-1	0.00%	SEMAFORO
(V30V2)-1	0.00%	INFORMATIVO

Indicador	Valor	SEMAFORO
(V20V1)-1	0.00%	SEMAFORO
(V30V2)-1	0.00%	INFORMATIVO

Indicador	Valor	SEMAFORO
(V20V1)-1	0.00%	SEMAFORO
(V30V2)-1	0.00%	INFORMATIVO

Indicador	Valor	SEMAFORO
(V20V1)-1	0.00%	SEMAFORO
(V30V2)-1	0.00%	INFORMATIVO

Indicador	Valor	SEMAFORO
(V20V1)-1	0.00%	SEMAFORO
(V30V2)-1	0.00%	INFORMATIVO


Explicaciones y causas de las variaciones:
Durante el primer trimestre se realizo la solicitud de contratos la recepción de documentos para expedir los tramites administrativos para el alta de contratación por Servicios Profesionales, derivado de lo anterior, no se pudieron realizar los tramites de pago en el mes de marzo.

Paula Trade
Lic. Paula Trade Hidalgo
Síndica Municipal

[Signature]
Ing. Ma. Del Rosario Mendoza Salgado
Directora Administrativa



Regidores



INFORME DE GESTIÓN GUBERNAMENTAL

RESUMEN FINANCIERO 2026

VARIABLES	MOMENTO CONTABLE	1ER TRIMESTRE				(V2/V1)-1	SEMAFORO
		ENE	FEB	MAR	SUBTOTAL		
VARIABLE 1	Aprobado	\$ 5,205,178.92	\$ 2,840,175.16	\$ 2,846,841.82	\$ 10,892,195.90	18.28%	Aceptable
VARIABLE 2	Modificado	\$ 7,056,928.92	\$ 2,840,175.16	\$ 2,985,726.96	\$ 12,882,831.04	(V3/V2)-1	INFORMATIVO
VARIABLE 3	Devengado	\$ 1,988,173.98	\$ 2,830,794.37	\$ 3,216,098.56	\$ 8,035,066.91	62.37%	

Observaciones a las variaciones:

VARIABLES	MOMENTO CONTABLE	2DO TRIMESTRE				(V2/V1)-1	SEMAFORO
		ABR	MAY	JUN	SUBTOTAL		
VARIABLE 1	Aprobado	\$ -	\$ -	\$ -	\$ -	0.00%	
VARIABLE 2	Modificado	\$ -	\$ -	\$ -	\$ -	(V3/V2)-1	INFORMATIVO
VARIABLE 3	Devengado	\$ -	\$ -	\$ -	\$ -	0.00%	

Observaciones a las variaciones:

VARIABLES	MOMENTO CONTABLE	3ER TRIMESTRE				(V2/V1)-1	SEMAFORO
		JUL	AGO	SEP	SUBTOTAL		
VARIABLE 1	Aprobado	\$ -	\$ -	\$ -	\$ -	0.00%	
VARIABLE 2	Modificado	\$ -	\$ -	\$ -	\$ -	(V3/V2)-1	INFORMATIVO
VARIABLE 3	Devengado	\$ -	\$ -	\$ -	\$ -	0.00%	

Observaciones a las variaciones:

VARIABLES	MOMENTO CONTABLE	4TO TRIMESTRE				(V2/V1)-1	SEMAFORO
		OCT	NOV	DIC	SUBTOTAL		
VARIABLE 1	Aprobado	\$ -	\$ -	\$ -	\$ -	0.00%	
VARIABLE 2	Modificado	\$ -	\$ -	\$ -	\$ -	(V3/V2)-1	INFORMATIVO
VARIABLE 3	Devengado	\$ -	\$ -	\$ -	\$ -	0.00%	

Observaciones a las variaciones:

SEMAFORIZACIÓN	
RANGO PORCENTUAL DEL AVANCE	NIVEL DE DESEMPEÑO ALCANZADO
Menos de 20	 Aceptable
21 - 40	 Riesgo
41 - 60	 Crítico
Más de 61	 Fallo

MOMENTO CONTABLE	TOTAL	RESULTADO ALCANZADO EN EL AÑO	SEMAFORO
Aprobado	\$ 10,892,195.90	18.28%	Aceptable
Modificado	\$ 12,882,831.04		
Devengado	\$ 8,035,066.91	62.37%	Informativo


Lic. Alfredo González Sánchez

Regidor de Hacienda, Programación y Presupuesto


José Fernando Jiménez Romero
Director de Enlace con Regidores

INFORME DE GESTIÓN GUBERNAMENTAL

PROYECTOS FINANCIEROS


NOMBRE:	RAB01	Comisión y Representación Popular del Ayuntamiento												RESULTADO ALCANZADO EN EL AÑO																																																							
		1ER TRIMESTRE			2DO TRIMESTRE			3ER TRIMESTRE			4TO TRIMESTRE				TOTAL																																																						
VARIABLES	NOMBRE	ENE	FEB	MAR	ABR	MAY	JUN	JUL	AGO	SEP	OCT	NOV	DIC	SUBTOTAL	SUBTOTAL																																																						
VARIABLE 1	Aprobado	\$ 5,295,178.92	\$ 2,840,175.16	\$ 2,846,841.82	\$ -	\$ -	\$ -	\$ -	\$ -	\$ -	\$ -	\$ -	\$ -	\$ -	\$ -																																																						
VARIABLE 2	Modificado	\$ 7,056,928.92	\$ 2,840,175.16	\$ 2,995,726.96	\$ 12,882,831.04	\$ -	\$ -	\$ -	\$ -	\$ -	\$ -	\$ -	\$ -	\$ -	\$ -																																																						
VARIABLE 3	Devengado	\$ 1,988,172.99	\$ 2,850,794.37	\$ 3,216,096.56	\$ 8,035,066.91	\$ -	\$ -	\$ -	\$ -	\$ -	\$ -	\$ -	\$ -	\$ -	\$ -																																																						
SEMAFORIZACIÓN				<table border="1"> <tr><td>NIVEL DE DESEMPEÑO ALCANZADO</td><td>SEMAFORO</td></tr> <tr><td>Aceptable</td><td>(V2/V1)-1</td></tr> <tr><td>Riesgo</td><td>18.28%</td></tr> <tr><td>Critico</td><td>(V3/V2)-1</td></tr> <tr><td>Fallo</td><td>62.37%</td></tr> </table>		NIVEL DE DESEMPEÑO ALCANZADO	SEMAFORO	Aceptable	(V2/V1)-1	Riesgo	18.28%	Critico	(V3/V2)-1	Fallo	62.37%	<table border="1"> <tr><td>(V2/V1)-1</td><td>SEMAFORO</td></tr> <tr><td>0.00%</td><td>(V3/V2)-1</td></tr> <tr><td>0.00%</td><td>INFORMATIVO</td></tr> <tr><td>0.00%</td><td>INFORMATIVO</td></tr> </table>		(V2/V1)-1	SEMAFORO	0.00%	(V3/V2)-1	0.00%	INFORMATIVO	0.00%	INFORMATIVO	<table border="1"> <tr><td>(V2/V1)-1</td><td>SEMAFORO</td></tr> <tr><td>0.00%</td><td>(V3/V2)-1</td></tr> <tr><td>0.00%</td><td>INFORMATIVO</td></tr> <tr><td>0.00%</td><td>INFORMATIVO</td></tr> </table>		(V2/V1)-1	SEMAFORO	0.00%	(V3/V2)-1	0.00%	INFORMATIVO	0.00%	INFORMATIVO	<table border="1"> <tr><td>(V2/V1)-1</td><td>SEMAFORO</td></tr> <tr><td>0.00%</td><td>(V3/V2)-1</td></tr> <tr><td>0.00%</td><td>INFORMATIVO</td></tr> <tr><td>0.00%</td><td>INFORMATIVO</td></tr> </table>		(V2/V1)-1	SEMAFORO	0.00%	(V3/V2)-1	0.00%	INFORMATIVO	0.00%	INFORMATIVO	<table border="1"> <tr><td>(V2/V1)-1</td><td>SEMAFORO</td></tr> <tr><td>0.00%</td><td>(V3/V2)-1</td></tr> <tr><td>0.00%</td><td>INFORMATIVO</td></tr> <tr><td>0.00%</td><td>INFORMATIVO</td></tr> </table>		(V2/V1)-1	SEMAFORO	0.00%	(V3/V2)-1	0.00%	INFORMATIVO	0.00%	INFORMATIVO	<table border="1"> <tr><td>TOTAL</td><td>RESULTADO ALCANZADO EN EL AÑO</td></tr> <tr><td>\$ 10,892,195.90</td><td>\$ 10,892,195.90</td></tr> <tr><td>\$ 12,882,831.04</td><td>\$ 12,882,831.04</td></tr> <tr><td>\$ 8,035,066.91</td><td>\$ 8,035,066.91</td></tr> <tr><td></td><td>18.28%</td></tr> <tr><td></td><td>62.37%</td></tr> </table>		TOTAL	RESULTADO ALCANZADO EN EL AÑO	\$ 10,892,195.90	\$ 10,892,195.90	\$ 12,882,831.04	\$ 12,882,831.04	\$ 8,035,066.91	\$ 8,035,066.91		18.28%		62.37%
NIVEL DE DESEMPEÑO ALCANZADO	SEMAFORO																																																																				
Aceptable	(V2/V1)-1																																																																				
Riesgo	18.28%																																																																				
Critico	(V3/V2)-1																																																																				
Fallo	62.37%																																																																				
(V2/V1)-1	SEMAFORO																																																																				
0.00%	(V3/V2)-1																																																																				
0.00%	INFORMATIVO																																																																				
0.00%	INFORMATIVO																																																																				
(V2/V1)-1	SEMAFORO																																																																				
0.00%	(V3/V2)-1																																																																				
0.00%	INFORMATIVO																																																																				
0.00%	INFORMATIVO																																																																				
(V2/V1)-1	SEMAFORO																																																																				
0.00%	(V3/V2)-1																																																																				
0.00%	INFORMATIVO																																																																				
0.00%	INFORMATIVO																																																																				
(V2/V1)-1	SEMAFORO																																																																				
0.00%	(V3/V2)-1																																																																				
0.00%	INFORMATIVO																																																																				
0.00%	INFORMATIVO																																																																				
TOTAL	RESULTADO ALCANZADO EN EL AÑO																																																																				
\$ 10,892,195.90	\$ 10,892,195.90																																																																				
\$ 12,882,831.04	\$ 12,882,831.04																																																																				
\$ 8,035,066.91	\$ 8,035,066.91																																																																				
	18.28%																																																																				
	62.37%																																																																				
Explicaciones y causas de las variaciones:																																																																					


Lic. Alfredo González Sánchez
Regidor de Hacienda, Programación y Presupuesto


José Fernando Jiménez Romero
Director de Enlace con Regidores



Secretaría Del Ayuntamiento



INFORME DE GESTIÓN GUBERNAMENTAL

RESUMEN FINANCIERO 2026

VARIABLES	MOMENTO CONTABLE	1ER TRIMESTRE				(V2/V1)-1	SEMAFORO
		ENE	FEB	MAR	SUBTOTAL		
VARIABLE 1	Aprobado	\$ 7,868,560.46	\$ 4,633,734.56	\$ 3,322,734.56	\$ 15,825,029.58	3.67%	Aceptable
VARIABLE 2	Modificado	\$ 8,409,900.46	\$ 4,636,106.29	\$ 3,360,542.63	\$ 16,406,549.38	(V3/V2)-1	INFORMATIVO
VARIABLE 3	Devengado	\$ 2,302,285.81	\$ 2,654,240.52	\$ 2,882,659.36	\$ 7,839,185.69	47.78%	

Observaciones a las variaciones:

VARIABLES	MOMENTO CONTABLE	2DO TRIMESTRE				(V2/V1)-1	SEMAFORO
		ABR	MAY	JUN	SUBTOTAL		
VARIABLE 1	Aprobado	\$ -	\$ -	\$ -	\$ -	0.00%	
VARIABLE 2	Modificado	\$ -	\$ -	\$ -	\$ -	(V3/V2)-1	INFORMATIVO
VARIABLE 3	Devengado	\$ -	\$ -	\$ -	\$ -	0.00%	

Observaciones a las variaciones:

VARIABLES	MOMENTO CONTABLE	3ER TRIMESTRE				(V2/V1)-1	SEMAFORO
		JUL	AGO	SEP	SUBTOTAL		
VARIABLE 1	Aprobado	\$ -	\$ -	\$ -	\$ -	0.00%	
VARIABLE 2	Modificado	\$ -	\$ -	\$ -	\$ -	(V3/V2)-1	INFORMATIVO
VARIABLE 3	Devengado	\$ -	\$ -	\$ -	\$ -	0.00%	

Observaciones a las variaciones:

VARIABLES	MOMENTO CONTABLE	4TO TRIMESTRE				(V2/V1)-1	SEMAFORO
		OCT	NOV	DIC	SUBTOTAL		
VARIABLE 1	Aprobado	\$ -	\$ -	\$ -	\$ -	0.00%	
VARIABLE 2	Modificado	\$ -	\$ -	\$ -	\$ -	(V3/V2)-1	INFORMATIVO
VARIABLE 3	Devengado	\$ -	\$ -	\$ -	\$ -	0.00%	

Observaciones a las variaciones:

SEMAFORIZACIÓN	
RANGO PORCENTUAL DEL AVANCE	NIVEL DE DESEMPEÑO ALCANZADO
Menos de 20	● Aceptable
21 - 40	● Riesgo
41 - 60	● Crítico
Más de 61	● Fallo

MOMENTO CONTABLE	TOTAL	RESULTADO ALCANZADO EN EL AÑO	SEMAFORO
Aprobado	\$ 15,825,029.58	3.67%	Aceptable
Modificado	\$ 16,406,549.38		
Devengado	\$ 7,839,185.69	47.78%	Informativo



Lic. Óscar Armando Cano Mondragón
Secretario del Ayuntamiento



Lic. Araceli Noemi Sotelo González
Directora Administrativa

INFORME DE GESTIÓN GUBERNAMENTAL

PROYECTOS FINANCIEROS

VARIABLES	NOMBRE	Consenso Político y Social												RESULTADO ALCANZADO EN EL AÑO	
		1ER TRIMESTRE			2DO TRIMESTRE			3ER TRIMESTRE			4TO TRIMESTRE				TOTAL
		ENE	FEB	MAR	ABR	MAY	JUN	JUL	AGO	SEP	OCT	NOV	DIC	SUBTOTAL	
VARIABLE 1	Aprobado	\$ 1,593,619.98	\$ 769,613.23	\$ 349,613.23	\$ 2,712,846.44									\$ -	\$ 2,712,846.44
VARIABLE 2	Modificado	\$ 2,134,119.98	\$ 769,613.23	\$ 349,563.90	\$ 3,253,297.11									\$ -	\$ 3,253,297.11
VARIABLE 3	Devengado	\$ 311,874.32	\$ 378,756.87	\$ 351,730.81	\$ 1,042,362.00									\$ -	\$ 1,042,362.00

SEMÁFORO	RANGO PORCENTUAL DEL AVANCE	NIVEL DE DESEMPEÑO ALCANZADO		SEMÁFORO	SEMÁFORO
		19.92%	Aceptable		
		(V2/V1)-1	(V3/V2)-1	(V2/V1)-1	(V3/V2)-1
	Menos de 20	32.04%	0.00%	0.00%	0.00%
	21 - 40				
	41 - 60				
	Más de 61				

Explicaciones y causas de las variaciones:

[Handwritten signature]
Lic. Oscar Armando Cato Mondragón
Secretario del Ayuntamiento

[Handwritten signature]
Lic. Araceli Noemí Sotelo González
Directora Administrativa



INFORME DE GESTIÓN GUBERNAMENTAL

PROYECTOS FINANCIEROS

NOMBRE:	Diligencia Gubernamental												RESULTADO ALCANZADO EN EL AÑO	
	1ER TRIMESTRE			2DO TRIMESTRE			3ER TRIMESTRE			4TO TRIMESTRE				TOTAL
VARIABLES	ENE	FEB	MAR	ABR	MAY	JUN	JUL	AGO	SEP	OCT	NOV	DIC	SUBTOTAL	
VARIABLE 1	\$ 3,639,638.25	\$ 2,114,624.14	\$ 1,470,624.14	\$ 7,425,086.53									\$ -	\$ 7,425,086.53
VARIABLE 2	\$ 3,639,638.25	\$ 2,074,624.14	\$ 1,479,529.75	\$ 7,393,815.14									\$ -	\$ 7,393,815.14
VARIABLE 3	\$ 685,842.84	\$ 816,807.84	\$ 1,128,321.87	\$ 2,631,072.55									\$ -	\$ 2,631,072.55

SEMÁFORIZACIÓN	NIVEL DE DESEMPEÑO ALCANZADO		SEMÁFORO		SEMÁFORO		SEMÁFORO		SEMÁFORO		SEMÁFORO	
	Menos de 20	21 - 40	Riesgo	Crítico	Fallo	(V2/V1)-1	(V3/V2)-1	(V2/V1)-1	(V3/V2)-1	(V2/V1)-1	(V3/V2)-1	(V2/V1)-1
			35.59%	-0.42%	0.00%	0.00%	0.00%	0.00%	0.00%	0.00%	0.00%	0.00%
			35.59%	-0.42%	0.00%	0.00%	0.00%	0.00%	0.00%	0.00%	0.00%	0.00%

Explicaciones y causas de las variaciones:

Lic. Carlos Alberto Sánchez García
Coordinador General de Gestión de Gobierno y Archivo Documental

Lic. Araceli Noemí Solís González
Directora Administrativa

RESULTADO FINAL
-0.42%
SEMÁFORO
Aceptable

INFORME DE GESTIÓN GUBERNAMENTAL

PROYECTOS FINANCIEROS

VARIABLES	NOMBRE	1ER TRIMESTRE			2DO TRIMESTRE			3ER TRIMESTRE			4TO TRIMESTRE			TOTAL	RESULTADO ALCANZADO EN EL AÑO
		ENE	FEB	MAR	ABR	MAY	JUN	JUL	AGO	SEP	OCT	NOV	DIC		
VARIABLE 1	Aprobado	\$ 2,435,102.23	\$ 1,749,497.19	\$ 1,502,497.19	\$ 5,887,096.61									\$ 5,887,096.61	
VARIABLE 2	Modificado	\$ 2,465,942.23	\$ 1,791,698.92	\$ 1,531,625.98	\$ 5,759,637.13									\$ 5,759,637.13	1.28%
VARIABLE 3	Devengado	\$ 1,304,468.65	\$ 1,458,675.81	\$ 1,402,606.88	\$ 4,165,751.14									\$ 4,165,751.14	72.33%

SEMAFORIZACIÓN	RANGO PORCENTUAL DEL AVANCE	NIVEL DE DESEMPEÑO ALCANZADO	SEMÁFORO		SEMÁFORO		SEMÁFORO		SEMÁFORO		RESULTADO FINAL
			(VZV1)-1	(VZV2)-1	(VZV1)-1	(VZV2)-1	(VZV1)-1	(VZV2)-1	FINAL		
Menos de 20	Aceptable	1.28%	0.00%	0.00%	0.00%	0.00%	0.00%	0.00%	0.00%	1.28%	
21 - 40	Riesgo	72.33%	0.00%	0.00%	0.00%	0.00%	0.00%	0.00%	0.00%	Asignable	
41 - 60	Crítico										
Más de 61	Fallo										

Explicaciones y causas de las variaciones:


Acción Política

Jose Armando Mejia Campos
 Director General de Política Municipal

Lic. Araceli Neemi Soriano Gonzalez
 Directora Administrativa



Secretaría De Administración



INFORME DE GESTIÓN GUBERNAMENTAL

RESUMEN FINANCIERO 2026

VARIABLES	MOMENTO CONTABLE	1ER TRIMESTRE				(V2/V1)-1	SEMAFORO
		ENE	FEB	MAR	SUBTOTAL		
VARIABLE 1	Aprobado	\$ 74,402,976.88	\$ 43,731,197.12	\$ 42,068,447.11	\$ 160,202,621.11	15.98%	Aceptable
VARIABLE 2	Modificado	\$ 98,334,035.76	\$ 44,138,926.64	\$ 43,327,437.76	\$ 185,800,400.16	(V3/V2)-1	INFORMATIVO
VARIABLE 3	Devengado	\$ 30,559,095.41	\$ 42,064,760.59	\$ 35,632,238.19	\$ 108,256,094.19	58.26%	
Observaciones a las variaciones:							

VARIABLES	MOMENTO CONTABLE	2DO TRIMESTRE				(V2/V1)-1	SEMAFORO
		ABR	MAY	JUN	SUBTOTAL		
VARIABLE 1	Aprobado	\$ -	\$ -	\$ -	\$ -	0.00%	
VARIABLE 2	Modificado	\$ -	\$ -	\$ -	\$ -	(V3/V2)-1	INFORMATIVO
VARIABLE 3	Devengado	\$ -	\$ -	\$ -	\$ -	0.00%	
Observaciones a las variaciones:							

VARIABLES	MOMENTO CONTABLE	3ER TRIMESTRE				(V2/V1)-1	SEMAFORO
		JUL	AGO	SEP	SUBTOTAL		
VARIABLE 1	Aprobado	\$ -	\$ -	\$ -	\$ -	0.00%	
VARIABLE 2	Modificado	\$ -	\$ -	\$ -	\$ -	(V3/V2)-1	INFORMATIVO
VARIABLE 3	Devengado	\$ -	\$ -	\$ -	\$ -	0.00%	
Observaciones a las variaciones:							

VARIABLES	MOMENTO CONTABLE	4TO TRIMESTRE				(V2/V1)-1	SEMAFORO
		OCT	NOV	DIC	SUBTOTAL		
VARIABLE 1	Aprobado	\$ -	\$ -	\$ -	\$ -	0.00%	
VARIABLE 2	Modificado	\$ -	\$ -	\$ -	\$ -	(V3/V2)-1	INFORMATIVO
VARIABLE 3	Devengado	\$ -	\$ -	\$ -	\$ -	0.00%	
Observaciones a las variaciones:							

SEMAFORIZACIÓN	
RANGO PORCENTUAL DEL AVANCE	NIVEL DE DESEMPEÑO ALCANZADO
Menos de 20	 Aceptable
21 - 40	 Riesgo
41 - 60	 Crítico
Más de 61	 Fallo

MOMENTO CONTABLE	TOTAL	RESULTADO ALCANZADO EN EL AÑO	SEMAFORO
Aprobado	\$ 160,202,621.11	15.98%	Aceptable
Modificado	\$ 185,800,400.16		
Devengado	\$ 108,256,094.19	58.26%	Informativo

Mtra. Rosa Icela Gómez Díaz
Secretaría de Administración

Lic. Tahlia Maria Fernanda Colimoro Suárez
Directora Administrativa



MUNICIPIO:
DEPENDENCIA:
U.R.G.

007 Cuernavaca
05.- Secretaría de Administración
001.- Oficina de la Secretaría de Administración



CUERNAVACA
GOBIERNO MUNICIPAL 2003 - 2007

INFORME DE GESTIÓN GUBERNAMENTAL

PROYECTOS FINANCIEROS

VARIABLES	NOMBRE	Operatividad Administrativa												RESULTADO ALCANZADO EN EL AÑO		
		1ER TRIMESTRE			2DO TRIMESTRE			3ER TRIMESTRE			4TO TRIMESTRE				TOTAL	
		ENE	FEB	MAR	ABR	MAY	JUN	JUL	AGO	SEP	OCT	NOV	DIC	SUBTOTAL	SUBTOTAL	
VARIABLE 1	Aprobado	\$ 1,355,391.16	\$ 499,547.76	\$ 490,047.76	\$ -	\$ -	\$ -	\$ -	\$ -	\$ -	\$ -	\$ -	\$ -	\$ 2,354,986.68	\$ -	\$ 2,354,986.68
VARIABLE 2	Modificado	\$ 1,984,791.16	\$ 590,301.57	\$ 558,450.52	\$ -	\$ -	\$ -	\$ -	\$ -	\$ -	\$ -	\$ -	\$ -	\$ 3,043,573.25	\$ -	\$ 3,043,573.25
VARIABLE 3	Devengado	\$ 377,694.27	\$ 435,730.14	\$ 397,851.19	\$ -	\$ -	\$ -	\$ -	\$ -	\$ -	\$ -	\$ -	\$ -	\$ 1,211,275.60	\$ -	\$ 1,211,275.60

RANGO PORCENTUAL DEL AVANCE

Menos de 20	21 - 40	41 - 60	Más de 61
-------------	---------	---------	-----------

NIVEL DE DESEMPEÑO ALCANZADO

Acceptable	Riesgo	Crítico	Fallo
------------	--------	---------	-------

(V2V1)-1	SEMAFORO
29.24%	En riesgo
(V3V2)-1	INFORMATIVO
39.80%	

(V2V1)-1	SEMAFORO
0.00%	
(V3V2)-1	INFORMATIVO
0.00%	

(V2V1)-1	SEMAFORO
0.00%	
(V3V2)-1	INFORMATIVO
0.00%	

(V2V1)-1	SEMAFORO
0.00%	
(V3V2)-1	INFORMATIVO
0.00%	

RESULTADO FINAL	
29.24%	
SEMAFORO	En riesgo



Explicaciones y causas de las variaciones:

[Signature]

Mtra. Rosa Icela Gómez Díaz
Secretaría de Administración

[Signature]

Lic. Tahira María Fernanda Colimoro Suárez
Directora Administrativa



MUNICIPIO:
DEPENDENCIA:
U.R.G.

007 Cuernavaca
05.- Secretaría de Administración
001.- Oficina de la Secretaría de Administración

INSTITUTO
MUNICIPAL
DE PLANEACIÓN
IMPLAN
CUERNAVACA

INFORME DE GESTIÓN GUBERNAMENTAL

PROYECTOS FINANCIEROS

NOMBRE:	AD802	Administración del Personal												TOTAL	RESULTADO ALCANZADO EL AÑO
		1ER TRIMESTRE			2DO TRIMESTRE			3ER TRIMESTRE			4TO TRIMESTRE				
VARIABLES	NOMBRE	ENE	FEB	MAR	ABR	MAY	JUN	JUL	AGO	SEP	OCT	NOV	DIC	SUBTOTAL	
VARIABLE 1	Aprobado	\$ 7,207,545.01	\$ 1,024,779.82	\$ 941,779.82	\$ 9,264,104.65									\$ -	\$ 9,264,104.65
VARIABLE 2	Modificado	\$ 7,468,297.17	\$ 1,121,662.60	\$ 2,022,669.95	\$ 10,642,880.72									\$ -	\$ 10,642,880.72
VARIABLE 3	Devengado	\$ 783,529.55	\$ 1,204,764.19	\$ 2,983,597.90										\$ -	\$ 2,983,597.00

RANGO PORCENTUAL DEL AVANCE

Menos de 20
21 - 40
41 - 60
Más de 61

NIVEL DE DESEMPEÑO ALCANZADO

Acceptable
Riesgo
Critico
Fallo

SEMAFORIZACIÓN

(VZV1)-1	SEMAFORO
14.88%	Aceptable
(VZV2)-1	INFORMATIVO
28.03%	

SEMAFORO

(VZV1)-1	SEMAFORO
0.00%	INFORMATIVO
(VZV2)-1	INFORMATIVO
0.00%	

SEMAFORO

(VZV1)-1	SEMAFORO
0.00%	INFORMATIVO
(VZV2)-1	INFORMATIVO
0.00%	

SEMAFORO

(VZV1)-1	SEMAFORO
0.00%	INFORMATIVO
(VZV2)-1	INFORMATIVO
0.00%	

RESULTADO FINAL

14.88%
SEMAFORO
INFORMATIVO

Explicaciones y causas de las variaciones:

[Empty box for explanations and causes of variations]

[Handwritten signature]

C.P. Nuri Quiñero Triunado
Directora General de Recursos Humanos

Lic. Tahila María Fernanda Colmoco Suárez
Directora Administrativa

INFORME DE GESTIÓN GUBERNAMENTAL

PROYECTOS FINANCIEROS

VARIABLES	NOMBRE	Pensiones, Jubilaciones e Incapacitados Permanentes												RESULTADO ALCANZADO EN EL AÑO	
		1ER TRIMESTRE			2DO TRIMESTRE			3ER TRIMESTRE			4TO TRIMESTRE				TOTAL
		ENE	FEB	MAR	ABR	MAY	JUN	JUL	AGO	SEP	OCT	NOV	DIC	SUBTOTAL	
VARIABLE 1	Aprobado	\$ 60,000,000.00	\$ 38,156,666.66	\$ 38,156,666.66	\$ 136,333,333.32									\$ -	\$ 136,333,333.32
VARIABLE 2	Modificado	\$ 82,355,134.83	\$ 38,156,666.66	\$ 38,156,666.66	\$ 158,688,468.15									\$ -	\$ 158,688,468.15
VARIABLE 3	Devengado	\$ 27,394,657.74	\$ 38,849,355.20	\$ 31,836,976.26	\$ 98,671,089.20									\$ -	\$ 98,671,089.20

SEMAFORIZACIÓN	RANGO PORCENTUAL DEL AVANCE	NIVEL DE DESEMPEÑO ALCANZADO		SEMAFORO							
		16-40%	62-15%	(VZV1)-1	(VZV2)-1	(VZV1)-1	(VZV2)-1				
Menos de 20	Menos de 20	16.40%	62.15%	SEMAFORO	SEMAFORO	(VZV1)-1	(VZV2)-1	SEMAFORO	SEMAFORO	(VZV1)-1	(VZV2)-1
21 - 40	21 - 40	16.40%	62.15%	Aceptable	Aceptable	0.00%	0.00%	0.00%	0.00%	0.00%	0.00%
41 - 60	41 - 60	16.40%	62.15%	Critico	Critico	0.00%	0.00%	0.00%	0.00%	0.00%	0.00%
Más de 61	Más de 61	16.40%	62.15%	Fallo	Fallo	0.00%	0.00%	0.00%	0.00%	0.00%	0.00%

Explicaciones y causas de las variaciones:

CP: Nuri Ojferio Trenado
Directora General de Recursos Humanos

Lic. Tzilia María Fernanda Colimoro Suárez
Directora Administrativa



MUNICIPIO:
DEPENDENCIA:
U.R.G.

007 Cuernavaca
05.- Secretaría de Administración
004.- Dirección General de Recursos Materiales



INFORME DE GESTIÓN GUBERNAMENTAL

PROYECTOS FINANCIEROS

NOMBRE:	AD804		Gestión de Recursos Materiales y Prestación de Servicios												RESULTADO ALCANZADO EN EL AÑO		
	VARIABLES	NOMBRE	1ER TRIMESTRE			2DO TRIMESTRE			3ER TRIMESTRE			4TO TRIMESTRE				TOTAL	
			ENE	FEB	MAR	ABR	MAY	JUN	JUL	AGO	SEP	OCT	NOV	DIC	SUBTOTAL		
VARIABLE 1	Aprobado		\$ 4,267,811.38	\$ 3,667,843.92	\$ 2,637,563.93	\$ 9,913,246.23									\$ -	\$ 9,913,246.23	
VARIABLE 2	Modificado		\$ 5,049,093.27	\$ 3,884,250.19	\$ 2,138,637.36	\$ 11,062,980.82									\$ -	\$ 11,062,980.82	11.60%
VARIABLE 3	Devengado		\$ 1,174,818.70	\$ 1,406,402.77	\$ 1,804,337.74	\$ 4,385,552.21									\$ -	\$ 4,385,552.21	39.64%

NIVEL DE DESEMPEÑO ALCANZADO	SEMAFORO
Menos de 20	Aceptable
21 - 40	Riesgo
41 - 60	Critico
Más de 61	Fallo

(V2V1)-1	SEMAFORO
11.60%	Aceptable
(V2V2)-1	INFORMATIVO
39.64%	

(V2V1)-1	SEMAFORO
0.00%	
(V3V2)-1	INFORMATIVO
0.00%	

(V2V1)-1	SEMAFORO
0.00%	
(V3V2)-1	INFORMATIVO
0.00%	

(V2V1)-1	SEMAFORO
0.00%	
(V3V2)-1	INFORMATIVO
0.00%	

RESULTADO FINAL	SEMAFORO
11.60%	Aceptable
SEMAFORO	INFORMATIVO
39.64%	

Explicaciones y causas de las variaciones:

Lic. Mauricio Humberto Paladino Hernández
Director General de Recursos Materiales


Lic. Tatijar Maria Fernanda Colimoro Suárez
Directora Administrativa



Tesorería Municipal



MUNICIPIO: 007 Cuernavaca
 DEPENDENCIA: 06.- Tesorería Municipal
 U.R.G. 001.- Oficina de la Tesorería Municipal



INSTITUTO MUNICIPAL DE PLANEACIÓN
IMPLAN
 CUERNAVACA

INFORME DE GESTIÓN GUBERNAMENTAL

RESUMEN FINANCIERO 2026

VARIABLES	MOMENTO CONTABLE	1ER TRIMESTRE				(V2/V1)-1	SEMAFORO
		ENE	FEB	MAR	SUBTOTAL		
VARIABLE 1	Aprobado	\$ 79,145,271.61	\$ 2,211,049.18	\$ 2,211,049.19	\$ 83,567,369.98	34.50%	En riesgo
VARIABLE 2	Modificado	\$ 90,632,522.48	\$ 18,722,120.85	\$ 3,045,165.42	\$ 112,399,808.75	(V3/V2)-1	INFORMATIVO
VARIABLE 3	Devengado	\$ 3,571,823.83	\$ 3,612,456.06	\$ 6,534,641.26	\$ 13,718,921.15	12.21%	

Observaciones a las variaciones: Incremento Presupuestal por \$32,840,549.44 por concepto de Refrendos 2025 de Sentencias y Resoluciones, de Software y ADEFAS, además de incremento a las Prerrogativas de Regidores y Participaciones Federales.

VARIABLES	MOMENTO CONTABLE	2DO TRIMESTRE				(V2/V1)-1	SEMAFORO
		ABR	MAY	JUN	SUBTOTAL		
VARIABLE 1	Aprobado	\$ -	\$ -	\$ -	\$ -	0.00%	
VARIABLE 2	Modificado	\$ -	\$ -	\$ -	\$ -	(V3/V2)-1	INFORMATIVO
VARIABLE 3	Devengado	\$ -	\$ -	\$ -	\$ -	0.00%	

Observaciones a las variaciones:

VARIABLES	MOMENTO CONTABLE	3ER TRIMESTRE				(V2/V1)-1	SEMAFORO
		JUL	AGO	SEP	SUBTOTAL		
VARIABLE 1	Aprobado	\$ -	\$ -	\$ -	\$ -	0.00%	
VARIABLE 2	Modificado	\$ -	\$ -	\$ -	\$ -	(V3/V2)-1	INFORMATIVO
VARIABLE 3	Devengado	\$ -	\$ -	\$ -	\$ -	0.00%	

Observaciones a las variaciones:

VARIABLES	MOMENTO CONTABLE	4TO TRIMESTRE				(V2/V1)-1	SEMAFORO
		OCT	NOV	DIC	SUBTOTAL		
VARIABLE 1	Aprobado	\$ -	\$ -	\$ -	\$ -	0.00%	
VARIABLE 2	Modificado	\$ -	\$ -	\$ -	\$ -	(V3/V2)-1	INFORMATIVO
VARIABLE 3	Devengado	\$ -	\$ -	\$ -	\$ -	0.00%	

Observaciones a las variaciones:

SEMAFORIZACIÓN	
RANGO PORCENTUAL DEL AVANCE	NIVEL DE DESEMPEÑO ALCANZADO
Menos de 20	● Aceptable
21 - 40	● Riesgo
41 - 60	● Crítico
Más de 61	● Fallo

MOMENTO CONTABLE	TOTAL	RESULTADO ALCANZADO EN EL AÑO	SEMAFORO
Aprobado	\$ 83,567,369.98	34.50%	En riesgo
Modificado	\$ 112,399,808.75		
Devengado	\$ 13,718,921.15	12.21%	Informativo

Lic. Carlos Javier Arozarena Salazar
 Tesorero Municipal

Lic. Nadia Vanessa Marín Hernández
 Encargada de Despacho Jefa de Departamento Administrativo
 (TM/0364/03/2026)

INFORME DE GESTIÓN GUBERNAMENTAL
PROYECTOS FINANCIEROS

NOMBRE:	TM801	Gestión Administrativa	NOMBRE	1ER TRIMESTRE			2DO TRIMESTRE			3ER TRIMESTRE			4TO TRIMESTRE			TOTAL	RESULTADO ALCANZADO EN EL AÑO
				ENE	FEB	MAR	ABR	MAY	JUN	JUL	AGO	SEP	OCT	NOV	DIC		
VARIABLE 1	Aprobado	\$ 4,086,115.98	\$ 308,377.30	\$ 308,377.30	\$ 4,682,870.58	\$ -	\$ -	\$ -	\$ -	\$ -	\$ -	\$ -	\$ -	\$ -	\$ 4,682,870.58	2.20%	
VARIABLE 2	Modificado	\$ 4,087,185.98	\$ 300,477.30	\$ 418,377.30	\$ 4,786,040.58	\$ -	\$ -	\$ -	\$ -	\$ -	\$ -	\$ -	\$ -	\$ -	\$ 4,786,040.58	2.20%	
VARIABLE 3	Devengado	\$ 326,277.08	\$ 357,233.02	\$ 1,035,544.08	\$ 1,719,054.18	\$ -	\$ -	\$ -	\$ -	\$ -	\$ -	\$ -	\$ -	\$ 1,719,054.18	35.92%		

SEMAFORIZACIÓN	NIVEL DE DESEMPEÑO ALCANZADO		SEMÁFORO		SEMÁFORO		SEMÁFORO		SEMÁFORO		SEMÁFORO	
	Menos de 20	21 - 40	(VZV1)-1	2.20%	(VZV1)-1	0.00%	(VZV1)-1	0.00%	(VZV1)-1	0.00%	(VZV1)-1	0.00%
21 - 40			(V3V2)-1	35.92%	(V3V2)-1	0.00%	(V3V2)-1	0.00%	(V3V2)-1	0.00%	(V3V2)-1	0.00%
41 - 60			INFORMATIVO		INFORMATIVO		INFORMATIVO		INFORMATIVO		INFORMATIVO	
Más de 61			Fallo		Fallo		Fallo		Fallo		Fallo	

Explicaciones y causas de las variaciones:

Lic. Carlos Javier Proserpio Salazar
Tesorero Municipal

Lic. Nadia Vanessa Marín Hernández
Encargada de Despacho Jefa de Departamento Administrativo (TM/0364/03/2026)





MUNICIPIO:
DEPENDENCIA:
U.R.G.

007 Cuernavaca
06.- Tesorería Municipal
003.- Dirección General de Impuesto Predial y Catastro



INFORME DE GESTIÓN GUBERNAMENTAL
PROYECTOS FINANCIEROS

VARIABLES	NOMBRE	1ER TRIMESTRE			2DO TRIMESTRE			3ER TRIMESTRE			4TO TRIMESTRE				TOTAL	RESULTADO ALCANZADO EN EL AÑO
		ENE	FEB	MAR	ABR	MAY	JUN	JUL	AGO	SEP	OCT	NOV	DIC	SUBTOTAL		
VARIABLE 1	Aprobado	\$ 1,108,434.16	\$ 467,622.75	\$ 467,622.75	\$ 2,043,679.66										\$ 2,043,679.66	242.77%
VARIABLE 2	Modificado	\$ 6,109,834.14	\$ 466,639.42	\$ 428,649.04	\$ 7,005,222.60										\$ 7,005,222.60	
VARIABLE 3	Devengado	\$ 446,166.86	\$ 594,580.09	\$ 452,607.92	\$ 1,403,354.87										\$ 1,403,354.87	

SEMÁFORO	NIVEL DE DESEMPEÑO ALCANZADO	
	Menos de 20	Aceptable
21 - 40	Riesgo	
41 - 60	Crítico	
Más de 61	Fallo	

SEMÁFORO	NIVEL DE DESEMPEÑO ALCANZADO	
	(V2/V1)-1	SEMÁFORO
242.77%	Fallo	
(V3/V2)-1	INFORMATIVO	
20.03%		

SEMÁFORO	NIVEL DE DESEMPEÑO ALCANZADO	
	(V2/V1)-1	SEMÁFORO
0.00%		
(V3/V2)-1	INFORMATIVO	
0.00%		

SEMÁFORO	NIVEL DE DESEMPEÑO ALCANZADO	
	(V2/V1)-1	SEMÁFORO
0.00%		
(V3/V2)-1	INFORMATIVO	
0.00%		

SEMÁFORO	NIVEL DE DESEMPEÑO ALCANZADO	
	(V2/V1)-1	SEMÁFORO
0.00%		
(V3/V2)-1	INFORMATIVO	
0.00%		

Explicaciones y causas de las variaciones:

Ampliación Presupuestal por \$ 5,000,000.00 por Refrendo Anual 2023 partida 5911.

[Signature]
Lic. Nadia Vanessa Marín Hernández
Encargada de Despacho Jefa de Departamento Administrativo (TM/0364/03/2026)

[Signature]
Lic. Fernando Ricardo Sireber Montagné
Director General de Impuesto Predial y Catastro



MUNICIPIO:
DEPENDENCIA:
U.R.G.

007 Cuernavaca
06.- Tesorería Municipal
004.- Dirección General de Contabilidad, Egresos y Control Presupuestal



INFORME DE GESTIÓN GUBERNAMENTAL

PROYECTOS FINANCIEROS

NOMBRE:	TM805	Administración Contable, Financiera y Presupuestal	1ER TRIMESTRE			2DO TRIMESTRE			3ER TRIMESTRE			4TO TRIMESTRE			TOTAL	RESULTADO ALCANZADO EN EL AÑO
			ENE	FEB	MAR	ABR	MAY	JUN	JUL	AGO	SEP	OCT	NOV	DIC		
VARIABLE 1	Aprobado	\$ 29,415,005.07	\$ 561,869.99	\$ 561,970.00	\$ 30,538,945.06										\$ 30,538,945.06	2.54%
VARIABLE 2	Modificado	\$ 30,736,935.07	\$ 558,869.99	\$ 18,959.84	\$ 31,314,765.00										\$ 31,314,765.00	2.54%
VARIABLE 3	Devengado	\$ 553,207.20	\$ 695,363.88	\$ 695,688.95	\$ 1,838,459.63										\$ 1,838,459.63	5.87%

RANGO PORCENTUAL DEL AVANCE	NIVEL DE DESEMPEÑO ALCANZADO	1ER TRIMESTRE			2DO TRIMESTRE			3ER TRIMESTRE			4TO TRIMESTRE			RESULTADO FINAL
		(V2/V1)-1	(V3/V2)-1	SEMAFORO	(V2/V1)-1	(V3/V2)-1	SEMAFORO	(V2/V1)-1	(V3/V2)-1	SEMAFORO	(V2/V1)-1	(V3/V2)-1	SEMAFORO	
Menos de 20	Aceptable	2.54%	5.87%	SEMAFORO Aceptable	0.00%	0.00%	SEMAFORO	0.00%	0.00%	SEMAFORO	0.00%	0.00%	SEMAFORO	
21 - 40	Riesgo													
41 - 60	Critico													
Más de 61	Fallo													

Explicaciones y causas de las variaciones:

NOMBRE: TM806 Adeudos de Ejercicios Fiscales Anteriores

VARIABLES	NOMBRE	1ER TRIMESTRE			2DO TRIMESTRE			3ER TRIMESTRE			4TO TRIMESTRE			TOTAL	RESULTADO ALCANZADO EN EL AÑO	
		ENE	FEB	MAR	ABR	MAY	JUN	JUL	AGO	SEP	OCT	NOV	DIC			SUBTOTAL
VARIABLE 1	Aprobado	\$ 7,897,363.24	\$ -	\$ -	\$ 7,897,363.24										\$ 7,897,363.24	170.92%
VARIABLE 2	Modificado	\$ 12,787,914.13	\$ 6,521,955.00	\$ 1,320,000.00	\$ 20,609,869.13										\$ 20,609,869.13	170.92%
VARIABLE 3	Devengado	\$ -	\$ -	\$ -	\$ -										\$ -	0.00%

RANGO PORCENTUAL DEL AVANCE	NIVEL DE DESEMPEÑO ALCANZADO	1ER TRIMESTRE			2DO TRIMESTRE			3ER TRIMESTRE			4TO TRIMESTRE			RESULTADO FINAL
		(V2/V1)-1	(V3/V2)-1	SEMAFORO	(V2/V1)-1	(V3/V2)-1	SEMAFORO	(V2/V1)-1	(V3/V2)-1	SEMAFORO	(V2/V1)-1	(V3/V2)-1	SEMAFORO	
Menos de 20	Aceptable	170.92%	0.00%	SEMAFORO Fallo	0.00%	0.00%	SEMAFORO	0.00%	0.00%	SEMAFORO	0.00%	0.00%	SEMAFORO	
21 - 40	Riesgo													
41 - 60	Critico													
Más de 61	Fallo													

Explicaciones y causas de las variaciones:

Aplicación Presupuestal por 1,840,549.44 por Retenido Anual 2026 ADEFRAS, Incremento de Premios de Regidores y Participaciones Federales.

Director General de Contabilidad, Egresos y Control Presupuestal
M.en A. Salvador Méndez Medina

Encargada de Despacho Jefa de Departamento Administrativo (TM/0354/03/2026)
Lic. Nadia Vanessa Marín Hernández



MUNICIPIO: 007 Cuernavaca
 DEPENDENCIA: 06.- Tesorería Municipal
 U.R.G. 005.- Dirección de Enlace con Regidores



INFORME DE GESTIÓN GUBERNAMENTAL
 PROYECTOS FINANCIEROS

VARIABLES	NOMBRE	1ER TRIMESTRE												2DO TRIMESTRE			3ER TRIMESTRE			4TO TRIMESTRE			TOTAL	RESULTADO ALCANZADO EN EL AÑO	
		ENE	FEB	MAR	ABR	MAY	JUN	JUL	AGO	SEP	SUBTOTAL	OCT	NOV	DIC	SUBTOTAL	SUBTOTAL	SUBTOTAL	SUBTOTAL	TOTAL						
VARIABLE 1	Aprobado	\$ 74,987.35	\$ 47,568.63	\$ 47,568.63	\$ 47,568.63	\$ 170,124.61														\$ -	\$ -	\$ -	\$ 170,124.61	0.00%	
VARIABLE 2	Modificado	\$ 74,987.35	\$ 47,568.63	\$ 47,568.63	\$ 47,568.63	\$ 170,124.61															\$ -	\$ -	\$ -	\$ 170,124.61	0.00%
VARIABLE 3	Devengado	\$ 43,632.46	\$ 43,632.46	\$ 43,632.46	\$ 43,632.46	\$ 134,324.10															\$ -	\$ -	\$ -	\$ 134,324.10	78.96%

SEMAFORIZACIÓN	NIVEL DE DESEMPEÑO ALCANZADO	SEMAFORO
Menos de 20	Aceptable	(V2V1)-1
21 - 40	Riesgo	0.00%
41 - 60	Critico	(V3V2)-1
Más de 61	Fallo	0.00%

SEMAFORO	(V2V1)-1	SEMAFORO
0.00%	0.00%	0.00%
(V3V2)-1	(V3V2)-1	INFORMATIVO
0.00%	0.00%	INFORMATIVO

SEMAFORO	(V2V1)-1	SEMAFORO
0.00%	0.00%	0.00%
(V3V2)-1	(V3V2)-1	INFORMATIVO
0.00%	0.00%	INFORMATIVO

Explicaciones y causas de las variaciones:

Encargada de Despacho Jefa de Departamento Administrativo (TM)0364/03/2026
 Encargada de Despacho Jefa de Departamento Administrativo (TM)0364/03/2026




Contraloría Municipal



CUERNAVACA
GOBIERNO MUNICIPAL 2025 - 2027



MUNICIPIO: 007 Cuernavaca
DEPENDENCIA: 07.- Contraloría Municipal
U.R.G. 001.- Oficina de la Contraloría Municipal



INSTITUTO MUNICIPAL DE PLANEACIÓN
IMPLAN
CUERNAVACA

INFORME DE GESTIÓN GUBERNAMENTAL

RESUMEN FINANCIERO 2026

VARIABLES	MOMENTO CONTABLE	1ER TRIMESTRE				(V2/V1)-1	SEMAFORO
		ENE	FEB	MAR	SUBTOTAL		
VARIABLE 1	Aprobado	\$ 6,992,954.69	\$ 502,310.27	\$ 502,310.27	\$ 7,997,575.23	2.81%	Aceptable
VARIABLE 2	Modificado	\$ 7,228,454.69	\$ 502,310.27	\$ 491,239.09	\$ 8,222,004.05	(V3/V2)-1	INFORMATIVO
VARIABLE 3	Devengado	\$ 710,733.87	\$ 771,806.50	\$ 753,569.35	\$ 2,236,109.72	27.20%	
Observaciones a las variaciones:							

VARIABLES	MOMENTO CONTABLE	2DO TRIMESTRE				(V2/V1)-1	SEMAFORO
		ABR	MAY	JUN	SUBTOTAL		
VARIABLE 1	Aprobado	\$ -	\$ -	\$ -	\$ -	0.00%	
VARIABLE 2	Modificado	\$ -	\$ -	\$ -	\$ -	(V3/V2)-1	INFORMATIVO
VARIABLE 3	Devengado	\$ -	\$ -	\$ -	\$ -	0.00%	
Observaciones a las variaciones:							

VARIABLES	MOMENTO CONTABLE	3ER TRIMESTRE				(V2/V1)-1	SEMAFORO
		JUL	AGO	SEP	SUBTOTAL		
VARIABLE 1	Aprobado	\$ -	\$ -	\$ -	\$ -	0.00%	
VARIABLE 2	Modificado	\$ -	\$ -	\$ -	\$ -	(V3/V2)-1	INFORMATIVO
VARIABLE 3	Devengado	\$ -	\$ -	\$ -	\$ -	0.00%	
Observaciones a las variaciones:							

VARIABLES	MOMENTO CONTABLE	4TO TRIMESTRE				(V2/V1)-1	SEMAFORO
		OCT	NOV	DIC	SUBTOTAL		
VARIABLE 1	Aprobado	\$ -	\$ -	\$ -	\$ -	0.00%	
VARIABLE 2	Modificado	\$ -	\$ -	\$ -	\$ -	(V3/V2)-1	INFORMATIVO
VARIABLE 3	Devengado	\$ -	\$ -	\$ -	\$ -	0.00%	
Observaciones a las variaciones:							

SEMAFORIZACIÓN	
RANGO PORCENTUAL DEL AVANCE	NIVEL DE DESEMPEÑO ALCANZADO
Menos de 20	Aceptable
21 - 40	Riesgo
41 - 60	Crítico
Más de 61	Fallo

MOMENTO CONTABLE	TOTAL	RESULTADO ALCANZADO EN EL AÑO	SEMAFORO
Aprobado	\$ 7,997,575.23	2.81%	Aceptable
Modificado	\$ 8,222,004.05		
Devengado	\$ 2,236,109.72	27.20%	

Lic. Tania Berenice Ulloa Zamora
Contralora Municipal


Lic. Wilbert García Orozco
Director Administrativo

INFORME DE GESTIÓN GUBERNAMENTAL

PROYECTOS FINANCIEROS

VARIABLES	NOMBRE	Control y Supervisión Gubernamental												RESULTADO ALCANZADO EN EL AÑO	
		1ER TRIMESTRE			2DO TRIMESTRE			3ER TRIMESTRE			4TO TRIMESTRE				TOTAL
		ENE	FEB	MAR	ABR	MAY	JUN	JUL	AGO	SEP	OCT	NOV	DIC	SUBTOTAL	
VARIABLE 1	Aprobado	\$ 1,893,323.57	\$ 107,607.44	\$ 107,607.44	\$ 107,607.44	\$ 2,078,538.45								\$ -	\$ 2,078,538.45
VARIABLE 2	Modificado	\$ 2,098,823.57	\$ 107,607.44	\$ 96,506.28	\$ 2,302,967.27									\$ -	\$ 2,302,967.27
VARIABLE 3	Devengado	\$ 150,802.87	\$ 159,054.34	\$ 164,486.58	\$ 474,343.79									\$ -	\$ 474,343.79

SEMAFORIZACIÓN



RANGO PORCENTUAL DEL AVANCE	NIVEL DE DESEMPEÑO ALCANZADO
Menos de 20	Aceptable
21 - 40	Riesgo
41 - 60	Critico
Más de 61	Fallo

(V2V1)-1	SEMAFORO
10.80%	Aceptable
(V3V2)-1	INFORMATIVO
20.60%	

(V2V1)-1	SEMAFORO
0.00%	
(V3V2)-1	INFORMATIVO
0.00%	

(V2V1)-1	SEMAFORO
0.00%	
(V3V2)-1	INFORMATIVO
0.00%	

(V2V1)-1	SEMAFORO
0.00%	
(V3V2)-1	INFORMATIVO
0.00%	

RESULTADO FINAL
10.80%
SEMAFORO
Aceptable

Explicaciones y causas de las variaciones:

[Empty space for explanations and causes of variations]

Lic. Tania Bejenice Ulloa Zamora
Contralora Municipal

[Signature]

Lic. Wilbert Garcia Orozco
Director Administrativo



MUNICIPIO:
DEPENDENCIA:
U.R.G.

00.- Cuernavaca

07.- Contraloría Municipal

004.- Dirección de Prevención, Participación Ciudadana y Quejas



INFORME DE GESTIÓN GUBERNAMENTAL

PROYECTOS FINANCIEROS

NOMBRE:	CM803	Prevención, Investigación, Participación Ciudadana y Situación Patrimonial												RESULTADO ALCANZADO EN EL AÑO	
		1ER TRIMESTRE			2DO TRIMESTRE			3ER TRIMESTRE			4TO TRIMESTRE				TOTAL
VARIABLES	NOMBRE	ENE	FEB	MAR	ABR	MAY	JUN	JUL	AGO	SEP	OCT	NOV	DIC	SUBTOTAL	SUBTOTAL
VARIABLE 1	Aprobado	\$ 1,732,876.51	\$ 59,150.14	\$ 59,150.14	\$ 59,150.14	\$ 59,150.14	\$ 59,150.14	\$ 59,150.14	\$ 59,150.14	\$ 59,150.14	\$ 59,150.14	\$ 59,150.14	\$ 59,150.14	\$ 591,450.14	\$ 1,851,178.79
VARIABLE 2	Modificado	\$ 1,732,876.51	\$ 59,150.14	\$ 59,150.14	\$ 59,150.14	\$ 59,150.14	\$ 59,150.14	\$ 59,150.14	\$ 59,150.14	\$ 59,150.14	\$ 59,150.14	\$ 59,150.14	\$ 59,150.14	\$ 591,450.14	\$ 1,851,178.79
VARIABLE 3	Devengado	\$ 118,168.76	\$ 124,418.42	\$ 131,170.04	\$ 137,927.22	\$ 144,683.38	\$ 151,434.56	\$ 158,185.74	\$ 164,936.92	\$ 171,688.10	\$ 178,439.28	\$ 185,190.46	\$ 191,941.64	\$ 198,692.82	\$ 373,757.22

SEMAFORIZACIÓN

RANGO PORCENTUAL DEL AVANCE	NIVEL DE DESEMPEÑO ALCANZADO
Menos de 20	Aceptable
21 - 40	Riesgo
41 - 60	Crítico
Más de 61	Fallo

(V2/V1)-1	SEMAFORO
0.00%	Aceptable
(V3/V2)-1	INFORMATIVO
20.19%	

(V2/V1)-1	SEMAFORO
0.00%	Aceptable
(V3/V2)-1	INFORMATIVO
0.00%	

(V2/V1)-1	SEMAFORO
0.00%	Aceptable
(V3/V2)-1	INFORMATIVO
0.00%	

(V2/V1)-1	SEMAFORO
0.00%	Aceptable
(V3/V2)-1	INFORMATIVO
0.00%	

(V2/V1)-1	SEMAFORO
0.00%	Aceptable
(V3/V2)-1	INFORMATIVO
0.00%	

Explicaciones y causas de las variaciones:

(Handwritten signature and notes in blue ink)

Lic. Daniel Nieto-Deigado
Director de Prevención, Participación Ciudadana y Quejas

Lic. Wilbert García Orozco
Director Administrativo

RESULTADO FINAL	SEMAFORO
0.00%	Aceptable
20.19%	



MUNICIPIO: Cuernavaca
 DEPENDENCIA: 07.- Contraloría Municipal
 U.R.G. 005.- Dirección de Responsabilidades Administrativas

007.- Cuernavaca



INFORME DE GESTIÓN GUBERNAMENTAL

PROYECTOS FINANCIEROS

VARIABLES	NOMBRE	Procedimientos de Responsabilidades Administrativas												TOTAL	RESULTADO ALCANZADO EN EL AÑO		
		1ER TRIMESTRE			2DO TRIMESTRE			3ER TRIMESTRE			4TO TRIMESTRE						
		ENE	FEB	MAR	ABR	MAY	JUN	JUL	AGO	SEP	OCT	NOV	DIC	SUBTOTAL	SUBTOTAL	TOTAL	
VARIABLE 1	Aprobado	\$ 795,378.51	\$ 59,150.14	\$ 59,150.14	\$ 913,678.79									\$ -	\$ -	\$ 913,678.79	0.00%
VARIABLE 2	Modificado	\$ 795,378.51	\$ 59,150.14	\$ 59,150.14	\$ 913,678.79									\$ -	\$ -	\$ 913,678.79	0.00%
VARIABLE 3	Devengado	\$ 90,119.52	\$ 94,284.28	\$ 83,719.74	\$ 268,133.54									\$ -	\$ -	\$ 268,133.54	29.35%

SEMÁFORIZACIÓN	RANGO PORCENTUAL DEL AVANCE	NIVEL DE DESEMPEÑO ALCANZADO		SEMÁFORO	
		Aceptable	Riesgo	(V2/V1)-1	(V3/V2)-1
	Menos de 20			0.00%	SEMÁFORO
	21 - 40			0.00%	SEMÁFORO
	41 - 60			0.00%	SEMÁFORO
	Más de 61			0.00%	SEMÁFORO

SEMÁFORIZACIÓN	RANGO PORCENTUAL DEL AVANCE	NIVEL DE DESEMPEÑO ALCANZADO		SEMÁFORO	
		Aceptable	Riesgo	(V2/V1)-1	(V3/V2)-1
	Menos de 20			0.00%	SEMÁFORO
	21 - 40			0.00%	SEMÁFORO
	41 - 60			0.00%	SEMÁFORO
	Más de 61			0.00%	SEMÁFORO

SEMÁFORIZACIÓN	RANGO PORCENTUAL DEL AVANCE	NIVEL DE DESEMPEÑO ALCANZADO		SEMÁFORO	
		Aceptable	Riesgo	(V2/V1)-1	(V3/V2)-1
	Menos de 20			0.00%	SEMÁFORO
	21 - 40			0.00%	SEMÁFORO
	41 - 60			0.00%	SEMÁFORO
	Más de 61			0.00%	SEMÁFORO

Explicaciones y causas de las variaciones:

Lic. Absalom Honorato Martínez
 Director de Responsabilidades Administrativas

Lic. Wilbert García Orozco
 Director Administrativo



MUNICIPIO:
DEPENDENCIA:
U.R.G.

MUNICIPIO:
DEPENDENCIA:
U.R.G.

Ov. Cuernavaca
07.- Contraloría Municipal
006.- Dirección de Contraloría Social



INSTITUTO MUNICIPAL DE PLANEACIÓN
IMPLAN
CUERNAVACA

INFORME DE GESTIÓN GUBERNAMENTAL

PROYECTOS FINANCIEROS

VARIABLES	NOMBRE	Vigilancia y Participación Ciudadana												TOTAL	RESULTADO ALCANZADO EN EL AÑO		
		1ER TRIMESTRE			2DO TRIMESTRE			3ER TRIMESTRE			4TO TRIMESTRE						
		ENE	FEB	MAR	ABR	MAY	JUN	JUL	AGO	SEP	OCT	NOV	DIC	SUBTOTAL	SUBTOTAL		
VARIABLE 1	Aprobado	\$ 643,603.01	\$ 42,938.93	\$ 42,938.93	\$ 42,938.93	\$ 42,938.93	\$ 42,938.93	\$ 42,938.93	\$ 42,938.93	\$ 42,938.93	\$ 42,938.93	\$ 42,938.93	\$ 42,938.93	\$ 42,938.93	\$ 42,938.93	\$ 729,460.87	0.00%
VARIABLE 2	Modificado	\$ 643,603.01	\$ 42,938.93	\$ 42,938.93	\$ 42,938.93	\$ 42,938.93	\$ 42,938.93	\$ 42,938.93	\$ 42,938.93	\$ 42,938.93	\$ 42,938.93	\$ 42,938.93	\$ 42,938.93	\$ 42,938.93	\$ 42,938.93	\$ 729,460.87	0.00%
VARIABLE 3	Devengado	\$ 98,639.72	\$ 91,474.86	\$ 71,719.91	\$ 221,734.49											\$ 221,734.49	30.40%

SEMAFORIZACIÓN

RANGO PORCENTUAL DEL AVANCE	NIVEL DE DESEMPEÑO ALCANZADO
Menos de 20	Aceptable
21 - 40	Riesgo
41 - 60	Critico
Más de 61	Fallo

(V2V1)-1	SEMAFORO
0.00%	Aceptable
(V3V2)-1	INFORMATIVO
30-40%	

(V2V1)-1	SEMAFORO
0.00%	
(V3V2)-1	INFORMATIVO
0.00%	

(V2V1)-1	SEMAFORO
0.00%	
(V3V2)-1	INFORMATIVO
0.00%	

(V2V1)-1	SEMAFORO
0.00%	
(V3V2)-1	INFORMATIVO
0.00%	

RESULTADO FINAL
SEMAFORO
Aceptable

Explicaciones y causas de las variaciones:

--

Lic. Lissette Diaz Crespo
Director de Contraloría Social

Lic. Wilbert Garcia Orozco
Director Administrativo

INFORME DE GESTIÓN GUBERNAMENTAL

PROYECTOS FINANCIEROS

NOMBRE:	CMB06	Transparencia y Acceso a la Información Pública Municipal												TOTAL	RESULTADO ALCANZADO EN EL AÑO		
		1ER TRIMESTRE			2DO TRIMESTRE			3ER TRIMESTRE			4TO TRIMESTRE						
VARIABLES	NOMBRE	ENE	FEB	MAR	ABR	MAY	JUN	JUL	AGO	SEP	OCT	NOV	DIC	SUBTOTAL	SUBTOTAL	TOTAL	
VARIABLE 1	Aprobado	\$ 652,292.29	\$ 77,056.72	\$ 77,056.72	\$ 77,056.72									\$ -	\$ -	\$ 806,405.73	0.00%
VARIABLE 2	Modificado	\$ 652,292.29	\$ 77,056.72	\$ 77,056.72	\$ 806,405.73									\$ -	\$ -	\$ 806,405.73	0.00%
VARIABLE 3	Devengado	\$ 89,806.26	\$ 97,517.00	\$ 101,787.74	\$ 289,111.00									\$ -	\$ -	\$ 289,111.00	36.85%

SEMAFORIZACIÓN

RANGO PORCENTUAL DEL AVANCE	NIVEL DE DESEMPEÑO ALCANZADO
Menos de 20	Aceptable
21 - 40	Riesgo
Más de 61	Fallo

(V2/V1)-1	SEMAFORO
0.00%	0.00%
(V3/V2)-1	INFORMATIVO
35.85%	0.00%

(V2/V1)-1	SEMAFORO
0.00%	0.00%
(V3/V2)-1	INFORMATIVO
0.00%	0.00%

(V2/V1)-1	SEMAFORO
0.00%	0.00%
(V3/V2)-1	INFORMATIVO
0.00%	0.00%

(V2/V1)-1	SEMAFORO
0.00%	0.00%
(V3/V2)-1	INFORMATIVO
0.00%	0.00%


Explicaciones y causas de las variaciones:

Lic. Mario Arturo Sahuana Salgado
Director de la Unidad de Transparencia

Lic. Wilbert García Orozco
Director Administrativo



Secretaría de Protección y Auxilio Ciudadano



INFORME DE GESTIÓN GUBERNAMENTAL

RESUMEN FINANCIERO 2026

VARIABLES	MOMENTO CONTABLE	1ER TRIMESTRE				(V2/V1)-1	SEMAFORO
		ENE	FEB	MAR	SUBTOTAL		
VARIABLE 1	Aprobado	\$ 90,745,668.21	\$ 18,784,318.59	\$ 14,917,932.86	\$ 124,447,919.66	22.21%	En riesgo
VARIABLE 2	Modificado	\$ 98,606,067.61	\$ 38,002,552.31	\$ 15,483,840.60	\$ 152,092,460.52	(V3/V2)-1	INFORMATIVO
VARIABLE 3	Devengado	\$ 11,450,955.07	\$ 14,613,424.05	\$ 16,294,885.00	\$ 42,359,264.12	27.85%	
Observaciones a las variaciones:							

VARIABLES	MOMENTO CONTABLE	2DO TRIMESTRE				(V2/V1)-1	SEMAFORO
		ABR	MAY	JUN	SUBTOTAL		
VARIABLE 1	Aprobado	\$ -	\$ -	\$ -	\$ -	0.00%	
VARIABLE 2	Modificado	\$ -	\$ -	\$ -	\$ -	(V3/V2)-1	INFORMATIVO
VARIABLE 3	Devengado	\$ -	\$ -	\$ -	\$ -	0.00%	
Observaciones a las variaciones:							

VARIABLES	MOMENTO CONTABLE	3ER TRIMESTRE				(V2/V1)-1	SEMAFORO
		JUL	AGO	SEP	SUBTOTAL		
VARIABLE 1	Aprobado	\$ -	\$ -	\$ -	\$ -	0.00%	
VARIABLE 2	Modificado	\$ -	\$ -	\$ -	\$ -	(V3/V2)-1	INFORMATIVO
VARIABLE 3	Devengado	\$ -	\$ -	\$ -	\$ -	0.00%	
Observaciones a las variaciones:							

VARIABLES	MOMENTO CONTABLE	4TO TRIMESTRE				(V2/V1)-1	SEMAFORO
		OCT	NOV	DIC	SUBTOTAL		
VARIABLE 1	Aprobado	\$ -	\$ -	\$ -	\$ -	0.00%	
VARIABLE 2	Modificado	\$ -	\$ -	\$ -	\$ -	(V3/V2)-1	INFORMATIVO
VARIABLE 3	Devengado	\$ -	\$ -	\$ -	\$ -	0.00%	
Observaciones a las variaciones:							

SEMAFORIZACIÓN	
RANGO PORCENTUAL DEL AVANCE	NIVEL DE DESEMPEÑO ALCANZADO
Menos de 20	 Aceptable
21 - 40	 Riesgo
41 - 60	 Crítico
Más de 61	 Fallo

MOMENTO CONTABLE	TOTAL	RESULTADO ALCANZADO EN EL AÑO	SEMAFORO
Aprobado	\$ 124,447,919.66	22.21%	En riesgo
Modificado	\$ 152,092,460.52		
Devengado	\$ 42,359,264.12	27.85%	Informativo

Lic. Pablo Niyardo Aguilera Casados

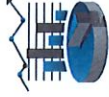
Secretario de Protección y Auxilio Ciudadano de Cuernavaca

Lic. Maribel Bahena Flores

Directora Administrativa



MUNICIPIO: 007 Cuernavaca
 DEPENDENCIA: 08.- Secretaría de Protección y Auxilio Ciudadano
 U.R.G. 001.- Oficina de la Secretaría de Protección y Auxilio Ciudadano



INSTITUTO MUNICIPAL DE PLANEACIÓN
IMPLAN
 CUERNAVACA

INFORME DE GESTIÓN GUBERNAMENTAL

PROYECTOS FINANCIEROS

NOMBRE:	SP801	Planeación, Coordinación y Supervisión de la Secretaría de Protección y Auxilio Ciudadano												RESULTADO ALCANZADO EN EL AÑO	
		1ER TRIMESTRE			2DO TRIMESTRE			3ER TRIMESTRE			4TO TRIMESTRE				TOTAL
VARIABLES	NOMBRE	ENE	FEB	MAR	ABR	MAY	JUN	JUL	AGO	SEP	OCT	NOV	DIC	SUBTOTAL	TOTAL
VARIABLE 1	Aprobado	\$ 29,577,797.65	\$ 1,849,541.42	\$ 1,368,392.84	\$ 32,775,702.11									\$ -	\$ 32,775,702.11
VARIABLE 2	Modificado	\$ 32,076,402.05	\$ 2,262,651.27	\$ 1,768,392.35	\$ 36,527,446.27									\$ -	\$ 36,527,446.27
VARIABLE 3	Devenigado	\$ 1,162,608.84	\$ 1,542,765.88	\$ 2,070,433.94	\$ 4,795,688.36									\$ -	\$ 4,795,688.36

SEMAFORIZACIÓN	
RANGO PORCENTUAL DEL AVANCE	NIVEL DE DESEMPEÑO ALCANZADO
Menos de 20	Acceptable
21 - 40	Riesgo
41 - 60	Critico
Más de 61	Fallo



Explicaciones y causas de las variaciones:

(V2/V1)-1	SEMAFORO
10.23%	INFORMATIVO
13.27%	INFORMATIVO

(V2/V1)-1	SEMAFORO
0.00%	INFORMATIVO
0.00%	INFORMATIVO

(V2/V1)-1	SEMAFORO
0.00%	INFORMATIVO
0.00%	INFORMATIVO

RESULTADO FINAL
SEMAFORO 10.23%
SEMAFORO 13.27%

Lic. Pablo Nájero Aguilera Casados
 Secretario de Protección y Auxilio Ciudadano de Cuernavaca

Lic. Mabel Bahena Flores
 Directora Administrativa

INFORME DE GESTIÓN GUBERNAMENTAL

PROYECTOS FINANCIEROS

NOMBRE:	Atención de Asuntos Internos												RESULTADO ALCANZADO EN EL AÑO																	
	1ER TRIMESTRE			2DO TRIMESTRE			3ER TRIMESTRE			4TO TRIMESTRE				TOTAL																
VARIABLES	ENE	FEB	MAR	ABR	MAY	JUN	JUL	AGO	SEP	OCT	NOV	DIC	SUBTOTAL																	
VARIABLE 1	\$ 817,840.28	\$ 244,618.51	\$ 211,661.37	\$ 1,274,128.16									\$ -	\$ 1,274,128.16																
VARIABLE 2	\$ 327,895.13	\$ 309,618.51	\$ 286,483.78	\$ 923,907.42									\$ -	\$ 923,907.42																
VARIABLE 3	\$ 257,714.11	\$ 260,816.48	\$ 237,061.91	\$ 755,192.20									\$ -	\$ 755,192.20																
SEMAFORIZACIÓN	<table border="1"> <tr> <th>RANGO PORCENTUAL DEL AVANCE</th> <th>NIVEL DE DESEMPEÑO ALCANZADO</th> <th>SEMAFORO</th> </tr> <tr> <td>Menos de 20</td> <td>Aceptable</td> <td>(V2/V1)-1</td> </tr> <tr> <td>21 - 40</td> <td>Riesgo</td> <td>-27.49%</td> </tr> <tr> <td>41 - 60</td> <td>Crítico</td> <td>(V3/V2)-1</td> </tr> <tr> <td>Más de 61</td> <td>Fallo</td> <td>81.74%</td> </tr> </table>													RANGO PORCENTUAL DEL AVANCE	NIVEL DE DESEMPEÑO ALCANZADO	SEMAFORO	Menos de 20	Aceptable	(V2/V1)-1	21 - 40	Riesgo	-27.49%	41 - 60	Crítico	(V3/V2)-1	Más de 61	Fallo	81.74%	RESULTADO FINAL	
RANGO PORCENTUAL DEL AVANCE	NIVEL DE DESEMPEÑO ALCANZADO	SEMAFORO																												
Menos de 20	Aceptable	(V2/V1)-1																												
21 - 40	Riesgo	-27.49%																												
41 - 60	Crítico	(V3/V2)-1																												
Más de 61	Fallo	81.74%																												
<table border="1"> <tr> <td>(V2/V1)-1</td> <td>SEMAFORO</td> <td>(V2/V1)-1</td> <td>SEMAFORO</td> </tr> <tr> <td>-27.49%</td> <td>En riesgo</td> <td>0.00%</td> <td>SEMAFORO</td> </tr> <tr> <td>(V3/V2)-1</td> <td>INFORMATIVO</td> <td>(V3/V2)-1</td> <td>INFORMATIVO</td> </tr> <tr> <td>81.74%</td> <td></td> <td>0.00%</td> <td>0.00%</td> </tr> </table>														(V2/V1)-1	SEMAFORO	(V2/V1)-1	SEMAFORO	-27.49%	En riesgo	0.00%	SEMAFORO	(V3/V2)-1	INFORMATIVO	(V3/V2)-1	INFORMATIVO	81.74%		0.00%	0.00%	En riesgo
(V2/V1)-1	SEMAFORO	(V2/V1)-1	SEMAFORO																											
-27.49%	En riesgo	0.00%	SEMAFORO																											
(V3/V2)-1	INFORMATIVO	(V3/V2)-1	INFORMATIVO																											
81.74%		0.00%	0.00%																											
<table border="1"> <tr> <td>(V2/V1)-1</td> <td>SEMAFORO</td> <td>(V2/V1)-1</td> <td>SEMAFORO</td> </tr> <tr> <td>0.00%</td> <td></td> <td>0.00%</td> <td>SEMAFORO</td> </tr> <tr> <td>(V3/V2)-1</td> <td>INFORMATIVO</td> <td>(V3/V2)-1</td> <td>INFORMATIVO</td> </tr> <tr> <td>0.00%</td> <td></td> <td>0.00%</td> <td>0.00%</td> </tr> </table>														(V2/V1)-1	SEMAFORO	(V2/V1)-1	SEMAFORO	0.00%		0.00%	SEMAFORO	(V3/V2)-1	INFORMATIVO	(V3/V2)-1	INFORMATIVO	0.00%		0.00%	0.00%	0.00%
(V2/V1)-1	SEMAFORO	(V2/V1)-1	SEMAFORO																											
0.00%		0.00%	SEMAFORO																											
(V3/V2)-1	INFORMATIVO	(V3/V2)-1	INFORMATIVO																											
0.00%		0.00%	0.00%																											
<table border="1"> <tr> <td>(V2/V1)-1</td> <td>SEMAFORO</td> <td>(V2/V1)-1</td> <td>SEMAFORO</td> </tr> <tr> <td>0.00%</td> <td></td> <td>0.00%</td> <td>SEMAFORO</td> </tr> <tr> <td>(V3/V2)-1</td> <td>INFORMATIVO</td> <td>(V3/V2)-1</td> <td>INFORMATIVO</td> </tr> <tr> <td>0.00%</td> <td></td> <td>0.00%</td> <td>0.00%</td> </tr> </table>														(V2/V1)-1	SEMAFORO	(V2/V1)-1	SEMAFORO	0.00%		0.00%	SEMAFORO	(V3/V2)-1	INFORMATIVO	(V3/V2)-1	INFORMATIVO	0.00%		0.00%	0.00%	0.00%
(V2/V1)-1	SEMAFORO	(V2/V1)-1	SEMAFORO																											
0.00%		0.00%	SEMAFORO																											
(V3/V2)-1	INFORMATIVO	(V3/V2)-1	INFORMATIVO																											
0.00%		0.00%	0.00%																											

Explicaciones y causas de las variaciones:

Lic. Jorge Raúl Xiquila Gardner
Dirección de Asuntos Internos

Lic. Maribel Bahena Flores
Directora Administrativa

INFORME DE GESTIÓN GUBERNAMENTAL

PROYECTOS FINANCIEROS

NOMBRE:	Coordinación Técnica en Procedimientos y Controles en Materia de Seguridad Pública												RESULTADO ALCANZADO EN EL AÑO																																
	1ER TRIMESTRE			2DO TRIMESTRE			3ER TRIMESTRE			4TO TRIMESTRE				TOTAL																															
VARIABLES	ENE	FEB	MAR	ABR	MAY	JUN	JUL	AGO	SEP	SUBTOTAL	OCT	NOV	DIC	SUBTOTAL	TOTAL																														
VARIABLE 1	\$ 14,638,537.91	\$ 2,899,595.67	\$ 475,382.38	\$ -	\$ -	\$ -	\$ -	\$ -	\$ -	\$ -	\$ -	\$ -	\$ -	\$ -	\$ 17,817,516.36																														
VARIABLE 2	\$ 20,803,731.66	\$ 22,420,592.92	\$ 483,039.88	\$ 43,507,874.46	\$ -	\$ -	\$ -	\$ -	\$ -	\$ -	\$ -	\$ -	\$ -	\$ -	\$ 43,507,874.46																														
VARIABLE 3	\$ 441,510.20	\$ 472,208.04	\$ 501,230.16	\$ -	\$ -	\$ -	\$ -	\$ -	\$ -	\$ 1,415,048.40	\$ -	\$ -	\$ -	\$ -	\$ 1,415,048.40																														
<table border="1"> <thead> <tr> <th colspan="2">SEMÁFORIZACIÓN</th> <th colspan="2">NIVEL DE DESEMPEÑO ALCANZADO</th> <th colspan="2">SEMÁFORO</th> </tr> </thead> <tbody> <tr> <td>Menos de 20</td> <td>Verde</td> <td>Alto</td> <td>Verde</td> <td>(V2/V1)-1</td> <td>SEMÁFORO</td> </tr> <tr> <td>21 - 40</td> <td>Amarillo</td> <td>Medio</td> <td>Amarillo</td> <td>144.19%</td> <td>0.00%</td> </tr> <tr> <td>41 - 60</td> <td>Rojo</td> <td>Bajo</td> <td>Rojo</td> <td>(V3/V2)-1</td> <td>INFORMATIVO</td> </tr> <tr> <td>Más de 61</td> <td>Rojo</td> <td>Muy Bajo</td> <td>Rojo</td> <td>3.25%</td> <td>0.00%</td> </tr> </tbody> </table>																SEMÁFORIZACIÓN		NIVEL DE DESEMPEÑO ALCANZADO		SEMÁFORO		Menos de 20	Verde	Alto	Verde	(V2/V1)-1	SEMÁFORO	21 - 40	Amarillo	Medio	Amarillo	144.19%	0.00%	41 - 60	Rojo	Bajo	Rojo	(V3/V2)-1	INFORMATIVO	Más de 61	Rojo	Muy Bajo	Rojo	3.25%	0.00%
SEMÁFORIZACIÓN		NIVEL DE DESEMPEÑO ALCANZADO		SEMÁFORO																																									
Menos de 20	Verde	Alto	Verde	(V2/V1)-1	SEMÁFORO																																								
21 - 40	Amarillo	Medio	Amarillo	144.19%	0.00%																																								
41 - 60	Rojo	Bajo	Rojo	(V3/V2)-1	INFORMATIVO																																								
Más de 61	Rojo	Muy Bajo	Rojo	3.25%	0.00%																																								
<table border="1"> <thead> <tr> <th colspan="2">SEMÁFORIZACIÓN</th> <th colspan="2">NIVEL DE DESEMPEÑO ALCANZADO</th> <th colspan="2">SEMÁFORO</th> </tr> </thead> <tbody> <tr> <td>Menos de 20</td> <td>Verde</td> <td>Alto</td> <td>Verde</td> <td>(V2/V1)-1</td> <td>SEMÁFORO</td> </tr> <tr> <td>21 - 40</td> <td>Amarillo</td> <td>Medio</td> <td>Amarillo</td> <td>0.00%</td> <td>0.00%</td> </tr> <tr> <td>41 - 60</td> <td>Rojo</td> <td>Bajo</td> <td>Rojo</td> <td>(V3/V2)-1</td> <td>INFORMATIVO</td> </tr> <tr> <td>Más de 61</td> <td>Rojo</td> <td>Muy Bajo</td> <td>Rojo</td> <td>0.00%</td> <td>0.00%</td> </tr> </tbody> </table>																SEMÁFORIZACIÓN		NIVEL DE DESEMPEÑO ALCANZADO		SEMÁFORO		Menos de 20	Verde	Alto	Verde	(V2/V1)-1	SEMÁFORO	21 - 40	Amarillo	Medio	Amarillo	0.00%	0.00%	41 - 60	Rojo	Bajo	Rojo	(V3/V2)-1	INFORMATIVO	Más de 61	Rojo	Muy Bajo	Rojo	0.00%	0.00%
SEMÁFORIZACIÓN		NIVEL DE DESEMPEÑO ALCANZADO		SEMÁFORO																																									
Menos de 20	Verde	Alto	Verde	(V2/V1)-1	SEMÁFORO																																								
21 - 40	Amarillo	Medio	Amarillo	0.00%	0.00%																																								
41 - 60	Rojo	Bajo	Rojo	(V3/V2)-1	INFORMATIVO																																								
Más de 61	Rojo	Muy Bajo	Rojo	0.00%	0.00%																																								
<table border="1"> <thead> <tr> <th colspan="2">SEMÁFORIZACIÓN</th> <th colspan="2">NIVEL DE DESEMPEÑO ALCANZADO</th> <th colspan="2">SEMÁFORO</th> </tr> </thead> <tbody> <tr> <td>Menos de 20</td> <td>Verde</td> <td>Alto</td> <td>Verde</td> <td>(V2/V1)-1</td> <td>SEMÁFORO</td> </tr> <tr> <td>21 - 40</td> <td>Amarillo</td> <td>Medio</td> <td>Amarillo</td> <td>0.00%</td> <td>0.00%</td> </tr> <tr> <td>41 - 60</td> <td>Rojo</td> <td>Bajo</td> <td>Rojo</td> <td>(V3/V2)-1</td> <td>INFORMATIVO</td> </tr> <tr> <td>Más de 61</td> <td>Rojo</td> <td>Muy Bajo</td> <td>Rojo</td> <td>0.00%</td> <td>0.00%</td> </tr> </tbody> </table>																SEMÁFORIZACIÓN		NIVEL DE DESEMPEÑO ALCANZADO		SEMÁFORO		Menos de 20	Verde	Alto	Verde	(V2/V1)-1	SEMÁFORO	21 - 40	Amarillo	Medio	Amarillo	0.00%	0.00%	41 - 60	Rojo	Bajo	Rojo	(V3/V2)-1	INFORMATIVO	Más de 61	Rojo	Muy Bajo	Rojo	0.00%	0.00%
SEMÁFORIZACIÓN		NIVEL DE DESEMPEÑO ALCANZADO		SEMÁFORO																																									
Menos de 20	Verde	Alto	Verde	(V2/V1)-1	SEMÁFORO																																								
21 - 40	Amarillo	Medio	Amarillo	0.00%	0.00%																																								
41 - 60	Rojo	Bajo	Rojo	(V3/V2)-1	INFORMATIVO																																								
Más de 61	Rojo	Muy Bajo	Rojo	0.00%	0.00%																																								
<p>Explicaciones y causas de las variaciones:</p> <p>Aplicación presupuestal por 20 USD, para el proyecto de adquisición e instalación de cámaras de video vigilancia para el Coder Ayuntamiento de Cuernavaca.</p>																																													

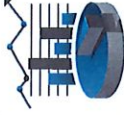
Ing. Victor Daniel Rodríguez Domínguez
 Director General del Centro de Comando, Control, Comunicación y Cómputo C-4

Lic. Maribel Bahena Flores
 Directora Administrativa



MUNICIPIO: 007 Cuernavaca
DEPENDENCIA: 08.- Secretaría de Protección y Auxilio Ciudadano
U.R.G.: 007.- Coordinación de Protección Civil

MUNICIPIO: 007 Cuernavaca
DEPENDENCIA: 08.- Secretaría de Protección y Auxilio Ciudadano
U.R.G.: 007.- Coordinación de Protección Civil



INSTITUTO MUNICIPAL DE PLANEACIÓN CUERNAVACA

INFORME DE GESTIÓN GUBERNAMENTAL

PROYECTOS FINANCIEROS

VARIABLES	NOMBRE	Servicios de Protección Civil												TOTAL	RESULTADO ALCANZADO EN EL AÑO	
		1ER TRIMESTRE			2DO TRIMESTRE			3ER TRIMESTRE			4TO TRIMESTRE					
		ENE	FEB	MAR	ABR	MAY	JUN	JUL	AGO	SEP	OCT	NOV	DIC	SUBTOTAL		
VARIABLE 1	Aprobado	\$ 1,354,284.16	\$ 682,075.12	\$ 684,967.98	\$ 2,721,327.26									\$ -	\$ 2,721,327.26	0.91%
VARIABLE 2	Modificado	\$ 1,357,542.91	\$ 660,025.12	\$ 728,641.68	\$ 2,746,209.71									\$ -	\$ 2,746,209.71	0.91%
VARIABLE 3	Devengado	\$ 626,981.67	\$ 586,243.07	\$ 578,357.25	\$ 1,693,181.99									\$ -	\$ 1,693,181.99	61.66%

SEMAFORIZACIÓN	RANGO PORCENTUAL DEL AVANCE	NIVEL DE DESEMPEÑO ALCANZADO		SEMAFORO	
		Menos de 20	21 - 40	(V2V1)-1	(V2V2)-1
	Menos de 20	Aceptable	Verde	0.00%	SEMAFORO
	21 - 40	Riesgo	Amarillo	0.00%	SEMAFORO
	41 - 60	Critico	Rojo	0.00%	SEMAFORO
	Más de 61	Fallo	Naranja	0.00%	SEMAFORO

Explicaciones y causas de las variaciones:

Lic en P. C. Pedro Enrique Clement Gallardo
 Coordinadora de Protección Civil

Lic. Maribel Bahena Flores
 Directora Administrativa



MUNICIPIO: 007 Cuernavaca
DEPENDENCIA: 08.- Secretaría de Protección y Auxilio Ciudadano
U.R.G.: 008.- Dirección de Bomberos, Rescate y Urgencias Médicas

INFORME DE GESTIÓN GUBERNAMENTAL

PROYECTOS FINANCIEROS

NOMBRE:	VARIABLES	NOMBRE	Atención a Bomberos, Rescate y Urgencias Médicas												RESULTADO ALCANZADO EN EL AÑO		
			1ER TRIMESTRE			2DO TRIMESTRE			3ER TRIMESTRE			4TO TRIMESTRE				TOTAL	
			ENE	FEB	MAR	ABR	MAY	JUN	JUL	AGO	SEP	OCT	NOV	DIC	SUBTOTAL		
	VARIABLE 1	Aprobado	\$ 3,723,023.03	\$ 1,642,717.70	\$ 1,646,259.40	\$ 7,011,993.13									\$ -	\$ 7,011,993.13	
	VARIABLE 2	Modificado	\$ 3,599,817.95	\$ 1,428,448.33	\$ 1,647,484.03	\$ 6,675,750.31									\$ -	\$ 6,675,750.31	-4.80%
	VARIABLE 3	Devengado	\$ 1,178,743.84	\$ 1,428,498.27	\$ 1,444,650.01	\$ 4,051,901.22									\$ -	\$ 4,051,901.22	60.70%

SEMAFORIZACIÓN	NIVEL DE DESARROLLO ALCANZADO	
	Menos de 20	Aceptable
21 - 40	Riesgo	
41 - 60	Crítico	
Más de 61	Fallo	

RANGO PORCENTUAL DEL AVANCE	
(VZV1)-1	SEMAFORO
-4.80%	Aceptable
(V3V2)-1	INFORMATIVO
60.70%	

NIVEL DE DESARROLLO ALCANZADO	
(VZV1)-1	SEMAFORO
0.00%	
(V3V2)-1	INFORMATIVO
0.00%	

NIVEL DE DESARROLLO ALCANZADO	
(VZV1)-1	SEMAFORO
0.00%	
(V3V2)-1	INFORMATIVO
0.00%	

NIVEL DE DESARROLLO ALCANZADO	
(VZV1)-1	SEMAFORO
0.00%	
(V3V2)-1	INFORMATIVO
0.00%	

NIVEL DE DESARROLLO ALCANZADO	
(VZV1)-1	SEMAFORO
0.00%	
(V3V2)-1	INFORMATIVO
0.00%	

RESULTADO FINAL	
	-4.80%
	SEMAFORO
	Aceptable

Cmdte. Moisés Ramos Gonzalez
Director de Bomberos, Rescate y Urgencias Médicas


Lic. Maribel Bahena Flores
Directora Administrativa


Explicaciones y causas de las variaciones:

INFORME DE GESTIÓN GUBERNAMENTAL

PROYECTOS FINANCIEROS

NOMBRE:	Atención a la Prevención Social de la Violencia												RESULTADO ALCANZADO EN EL AÑO																		
	1ER TRIMESTRE			2DO TRIMESTRE			3ER TRIMESTRE			4TO TRIMESTRE				TOTAL																	
VARIABLES	ENE	FEB	MAR	ABR	MAY	JUN	JUL	AGO	SEP	SUBTOTAL	OCT	NOV	DIC	SUBTOTAL																	
VARIABLE 1	\$ 331,150.09	\$ 186,005.18	\$ 187,290.89	\$ 704,446.76						\$				\$	\$ 704,446.76																
VARIABLE 2	\$ 331,618.09	\$ 186,005.18	\$ 206,032.79	\$ 723,656.16						\$				\$	\$ 723,656.16																
VARIABLE 3	\$ 147,574.95	\$ 197,532.21	\$ 168,416.99	\$ 513,515.15						\$				\$	\$ 513,515.15																
SEMAFORIZACIÓN	<table border="1"> <tr> <th>RANGO PORCENTUAL DEL AVANCE</th> <th>NIVEL DE DESEMPEÑO ALCANZADO</th> </tr> <tr> <td>Menos de 20</td> <td>Aceptable</td> </tr> <tr> <td>21 - 40</td> <td>Riesgo</td> </tr> <tr> <td>41 - 60</td> <td>Crítico</td> </tr> <tr> <td>Más de 61</td> <td>Fallo</td> </tr> </table>															RANGO PORCENTUAL DEL AVANCE	NIVEL DE DESEMPEÑO ALCANZADO	Menos de 20	Aceptable	21 - 40	Riesgo	41 - 60	Crítico	Más de 61	Fallo						
RANGO PORCENTUAL DEL AVANCE	NIVEL DE DESEMPEÑO ALCANZADO																														
Menos de 20	Aceptable																														
21 - 40	Riesgo																														
41 - 60	Crítico																														
Más de 61	Fallo																														
Explicaciones y causas de las variaciones:	<table border="1"> <tr> <td>(V2/V1)-1</td> <td>SEMAFORO</td> <td>(V2/V1)-1</td> <td>SEMAFORO</td> </tr> <tr> <td>2.73%</td> <td>Aceptable</td> <td>0.00%</td> <td>SEMAFORO</td> </tr> <tr> <td>(V3/V2)-1</td> <td>INFORMATIVO</td> <td>(V3/V2)-1</td> <td>INFORMATIVO</td> </tr> <tr> <td>70.95%</td> <td></td> <td>0.00%</td> <td>INFORMATIVO</td> </tr> </table>															(V2/V1)-1	SEMAFORO	(V2/V1)-1	SEMAFORO	2.73%	Aceptable	0.00%	SEMAFORO	(V3/V2)-1	INFORMATIVO	(V3/V2)-1	INFORMATIVO	70.95%		0.00%	INFORMATIVO
(V2/V1)-1	SEMAFORO	(V2/V1)-1	SEMAFORO																												
2.73%	Aceptable	0.00%	SEMAFORO																												
(V3/V2)-1	INFORMATIVO	(V3/V2)-1	INFORMATIVO																												
70.95%		0.00%	INFORMATIVO																												
RESULTADO FINAL	<table border="1"> <tr> <td>(V2/V1)-1</td> <td>SEMAFORO</td> <td>(V2/V1)-1</td> <td>SEMAFORO</td> </tr> <tr> <td>0.00%</td> <td></td> <td>0.00%</td> <td>SEMAFORO</td> </tr> <tr> <td>(V3/V2)-1</td> <td>INFORMATIVO</td> <td>(V3/V2)-1</td> <td>INFORMATIVO</td> </tr> <tr> <td>0.00%</td> <td></td> <td>0.00%</td> <td>INFORMATIVO</td> </tr> </table>															(V2/V1)-1	SEMAFORO	(V2/V1)-1	SEMAFORO	0.00%		0.00%	SEMAFORO	(V3/V2)-1	INFORMATIVO	(V3/V2)-1	INFORMATIVO	0.00%		0.00%	INFORMATIVO
(V2/V1)-1	SEMAFORO	(V2/V1)-1	SEMAFORO																												
0.00%		0.00%	SEMAFORO																												
(V3/V2)-1	INFORMATIVO	(V3/V2)-1	INFORMATIVO																												
0.00%		0.00%	INFORMATIVO																												


D. en D. Guadalupe Iseia Chavez Cardoso
Director General de Prevención Social de la Violencia



Lic. Maribel Bahena Flores
Directora Administrativa



Secretaría De Desarrollo Urbano y Obras Públicas



MUNICIPIO: 007 Cuernavaca
 DEPENDENCIA: 09.- Secretaría de Desarrollo Urbano y Obras Públicas
 U.R.G. 001.- Oficina de la Secretaría de Desarrollo Urbano y Obras Públicas



INSTITUTO MUNICIPAL DE PLANEACIÓN
IMPLAN
 CUERNAVACA

INFORME DE GESTIÓN GUBERNAMENTAL

RESUMEN FINANCIERO 2026

VARIABLES	MOMENTO CONTABLE	1ER TRIMESTRE				(V2/V1)-1	SEMAFORO
		ENE	FEB	MAR	SUBTOTAL		
VARIABLE 1	Aprobado	\$ 194,942,078.64	\$ 2,451,877.97	\$ 2,106,877.98	\$ 199,500,834.59	16.97%	Aceptable
VARIABLE 2	Modificado	\$ 190,776,777.04	\$ 40,441,837.97	\$ 2,147,093.30	\$ 233,365,708.31	(V3/V2)-1	INFORMATIVO
VARIABLE 3	Devengado	\$ 1,666,760.08	\$ 1,920,520.31	\$ 2,009,185.16	\$ 5,596,465.55	2.40%	

Observaciones a las variaciones:

VARIABLES	MOMENTO CONTABLE	2DO TRIMESTRE			(V2/V1)-1	SEMAFORO
		ABR	MAY	JUN		
VARIABLE 1	Aprobado	\$ -	\$ -	\$ -	0.00%	
VARIABLE 2	Modificado	\$ -	\$ -	\$ -	(V3/V2)-1	INFORMATIVO
VARIABLE 3	Devengado	\$ -	\$ -	\$ -	0.00%	

Observaciones a las variaciones:

VARIABLES	MOMENTO CONTABLE	3ER TRIMESTRE			(V2/V1)-1	SEMAFORO
		JUL	AGO	SEP		
VARIABLE 1	Aprobado	\$ -	\$ -	\$ -	0.00%	
VARIABLE 2	Modificado	\$ -	\$ -	\$ -	(V3/V2)-1	INFORMATIVO
VARIABLE 3	Devengado	\$ -	\$ -	\$ -	0.00%	

Observaciones a las variaciones:

VARIABLES	MOMENTO CONTABLE	4TO TRIMESTRE			(V2/V1)-1	SEMAFORO
		OCT	NOV	DIC		
VARIABLE 1	Aprobado	\$ -	\$ -	\$ -	0.00%	
VARIABLE 2	Modificado	\$ -	\$ -	\$ -	(V3/V2)-1	INFORMATIVO
VARIABLE 3	Devengado	\$ -	\$ -	\$ -	0.00%	

Observaciones a las variaciones:

SEMAFORIZACIÓN	
RANGO PORCENTUAL DEL AVANCE	NIVEL DE DESEMPEÑO ALCANZADO
Menos de 20	● Aceptable
21 - 40	● Riesgo
41 - 60	● Crítico
Más de 61	● Fallo

MOMENTO CONTABLE	TOTAL	RESULTADO ALCANZADO EN EL AÑO	SEMAFORO
Aprobado	\$ 199,500,834.59	16.97%	Aceptable
Modificado	\$ 233,365,708.31		
Devengado	\$ 5,596,465.55	2.40%	Informativo

Arq. Demetrio Chavira de la Torre
 Secretario de Desarrollo Urbano y Obras Públicas

Lic. José Domínguez Álvarez
 Director Administrativo

INFORME DE GESTIÓN GUBERNAMENTAL

PROYECTOS FINANCIEROS

NOMBRE:	OP801	Obras y Servicios Públicos Competitivos												RESULTADO ALCANZADO EN EL AÑO		
		1ER TRIMESTRE			2DO TRIMESTRE			3ER TRIMESTRE			4TO TRIMESTRE				TOTAL	
VARIABLES	NOMBRE	ENE	FEB	MAR	ABR	MAY	JUN	JUL	AGO	SEP	OCT	NOV	DIC	SUBTOTAL	SUBTOTAL	TOTAL
VARIABLE 1	Aprobado	\$ 1,665,715.81	\$ 1,142,161.17	\$ 982,161.18	\$ 3,790,038.16									\$ -	\$ -	\$ 3,790,038.16
VARIABLE 2	Modificado	\$ 2,433,715.81	\$ 1,147,161.17	\$ 1,027,876.50	\$ 4,608,753.48									\$ -	\$ -	\$ 4,608,753.48
VARIABLE 3	Devengado	\$ 794,707.37	\$ 834,740.30	\$ 995,228.31	\$ 2,724,675.98									\$ -	\$ -	\$ 2,724,675.98
SEMAFORIZACIÓN		NIVEL DE DESEMPEÑO ALCANZADO		RANGO PORCENTUAL DEL AVANCE		(V2/V1)-1		(V2/V1)-1		(V2/V1)-1		(V2/V1)-1		(V2/V1)-1		RESULTADO FINAL
		Aceptable		Menos de 20		21.60%		0.00%		0.00%		0.00%		0.00%		21.60%
		Riesgo		21 - 40		En riesgo		0.00%		0.00%		0.00%		0.00%		En riesgo
		Crítico		41 - 60		INFORMATIVO		0.00%		0.00%		0.00%		0.00%		
		Fallo		Más de 61												

Explicaciones y causas de las variaciones:

Arq. Demetrio Chavira de la Torre
Secretario de Desarrollo Urbano y Obras Públicas

Lic. José Domínguez Álvarez
Director Administrativo

INFORME DE GESTIÓN GUBERNAMENTAL
PROYECTOS FINANCIEROS

NOMBRE:	Obras Públicas de Calidad												RESULTADO ALCANZADO EN EL AÑO																																																																												
	1ER TRIMESTRE			2DO TRIMESTRE			3ER TRIMESTRE			4TO TRIMESTRE				TOTAL																																																																											
VARIABLES	ENE	FEB	MAR	ABR	MAY	JUN	JUL	AGO	SEP	OCT	NOV	DIC	SUBTOTAL	SUBTOTAL																																																																											
VARIABLE 1	\$ 5,039,853.82	\$ 670,002.78	\$ 595,002.78	\$ 6214,859.38									\$ -	\$ 6,214,859.38																																																																											
VARIABLE 2	\$ 5,039,853.82	\$ 1,654,962.78	\$ 469,502.78	\$ 7,194,319.38									\$ -	\$ 7,194,319.38																																																																											
VARIABLE 3	\$ 412,224.28	\$ 463,878.97	\$ 463,802.42	\$ 1,354,705.88									\$ -	\$ 1,354,705.88																																																																											
SEMAFORIZACIÓN	<table border="1"> <tr> <th>NIVEL DE DESEMPEÑO ALCANZADO</th> <td>SEMÁFORO</td> <td>SEMÁFORO</td> <td>SEMÁFORO</td> <td>SEMÁFORO</td> <td>SEMÁFORO</td> <td>SEMÁFORO</td> <td>SEMÁFORO</td> <td>SEMÁFORO</td> <td>SEMÁFORO</td> <td>SEMÁFORO</td> <td>SEMÁFORO</td> <td>SEMÁFORO</td> <td>SEMÁFORO</td> <td>SEMÁFORO</td> </tr> <tr> <th>Menos de 20</th> <td>18.83%</td> <td>15.76%</td> <td>0.00%</td> <td>0.00%</td> <td>0.00%</td> <td>0.00%</td> <td>0.00%</td> <td>0.00%</td> <td>0.00%</td> <td>0.00%</td> <td>0.00%</td> <td>0.00%</td> <td>0.00%</td> <td>0.00%</td> </tr> <tr> <th>21 - 40</th> <td></td> <td></td> <td></td> <td></td> <td></td> <td></td> <td></td> <td></td> <td></td> <td></td> <td></td> <td></td> <td></td> <td></td> </tr> <tr> <th>41 - 60</th> <td></td> <td></td> <td></td> <td></td> <td></td> <td></td> <td></td> <td></td> <td></td> <td></td> <td></td> <td></td> <td></td> <td></td> </tr> <tr> <th>Más de 61</th> <td></td> <td></td> <td></td> <td></td> <td></td> <td></td> <td></td> <td></td> <td></td> <td></td> <td></td> <td></td> <td></td> <td></td> </tr> </table>														NIVEL DE DESEMPEÑO ALCANZADO	SEMÁFORO	SEMÁFORO	SEMÁFORO	SEMÁFORO	SEMÁFORO	SEMÁFORO	SEMÁFORO	SEMÁFORO	SEMÁFORO	SEMÁFORO	SEMÁFORO	SEMÁFORO	SEMÁFORO	SEMÁFORO	Menos de 20	18.83%	15.76%	0.00%	0.00%	0.00%	0.00%	0.00%	0.00%	0.00%	0.00%	0.00%	0.00%	0.00%	0.00%	21 - 40															41 - 60															Más de 61														
NIVEL DE DESEMPEÑO ALCANZADO	SEMÁFORO	SEMÁFORO	SEMÁFORO	SEMÁFORO	SEMÁFORO	SEMÁFORO	SEMÁFORO	SEMÁFORO	SEMÁFORO	SEMÁFORO	SEMÁFORO	SEMÁFORO	SEMÁFORO	SEMÁFORO																																																																											
Menos de 20	18.83%	15.76%	0.00%	0.00%	0.00%	0.00%	0.00%	0.00%	0.00%	0.00%	0.00%	0.00%	0.00%	0.00%																																																																											
21 - 40																																																																																									
41 - 60																																																																																									
Más de 61																																																																																									
Explicaciones y causas de las variaciones:																																																																																									

NOMBRE:	Ramo 33 Fondo III												RESULTADO ALCANZADO EN EL AÑO																																																																												
	1ER TRIMESTRE			2DO TRIMESTRE			3ER TRIMESTRE			4TO TRIMESTRE				TOTAL																																																																											
VARIABLES	ENE	FEB	MAR	ABR	MAY	JUN	JUL	AGO	SEP	OCT	NOV	DIC	SUBTOTAL	SUBTOTAL																																																																											
VARIABLE 1	\$ 87,396,005.00	\$ 0.00	\$ 87,396,005.00										\$ -	\$ 87,396,005.00																																																																											
VARIABLE 2	\$ 92,468,921.00	\$ -515,804,851.75	\$ -683,919,845.51	\$ 12,744,423.74									\$ -	\$ -85.42%																																																																											
VARIABLE 3	\$ 0.00	\$ 0.00	\$ 0.00	\$ -									\$ -	\$ -85.42%																																																																											
SEMAFORIZACIÓN	<table border="1"> <tr> <th>NIVEL DE DESEMPEÑO ALCANZADO</th> <td>SEMÁFORO</td> <td>SEMÁFORO</td> <td>SEMÁFORO</td> <td>SEMÁFORO</td> <td>SEMÁFORO</td> <td>SEMÁFORO</td> <td>SEMÁFORO</td> <td>SEMÁFORO</td> <td>SEMÁFORO</td> <td>SEMÁFORO</td> <td>SEMÁFORO</td> <td>SEMÁFORO</td> <td>SEMÁFORO</td> <td>SEMÁFORO</td> </tr> <tr> <th>Menos de 20</th> <td></td> <td></td> <td>-85.42%</td> <td>0.00%</td> <td>0.00%</td> <td>0.00%</td> <td>0.00%</td> <td>0.00%</td> <td>0.00%</td> <td>0.00%</td> <td>0.00%</td> <td>0.00%</td> <td>0.00%</td> <td>0.00%</td> </tr> <tr> <th>21 - 40</th> <td></td> <td></td> <td></td> <td></td> <td></td> <td></td> <td></td> <td></td> <td></td> <td></td> <td></td> <td></td> <td></td> <td></td> </tr> <tr> <th>41 - 60</th> <td></td> <td></td> <td></td> <td></td> <td></td> <td></td> <td></td> <td></td> <td></td> <td></td> <td></td> <td></td> <td></td> <td></td> </tr> <tr> <th>Más de 61</th> <td></td> <td></td> <td></td> <td></td> <td></td> <td></td> <td></td> <td></td> <td></td> <td></td> <td></td> <td></td> <td></td> <td></td> </tr> </table>														NIVEL DE DESEMPEÑO ALCANZADO	SEMÁFORO	SEMÁFORO	SEMÁFORO	SEMÁFORO	SEMÁFORO	SEMÁFORO	SEMÁFORO	SEMÁFORO	SEMÁFORO	SEMÁFORO	SEMÁFORO	SEMÁFORO	SEMÁFORO	SEMÁFORO	Menos de 20			-85.42%	0.00%	0.00%	0.00%	0.00%	0.00%	0.00%	0.00%	0.00%	0.00%	0.00%	0.00%	21 - 40															41 - 60															Más de 61														
NIVEL DE DESEMPEÑO ALCANZADO	SEMÁFORO	SEMÁFORO	SEMÁFORO	SEMÁFORO	SEMÁFORO	SEMÁFORO	SEMÁFORO	SEMÁFORO	SEMÁFORO	SEMÁFORO	SEMÁFORO	SEMÁFORO	SEMÁFORO	SEMÁFORO																																																																											
Menos de 20			-85.42%	0.00%	0.00%	0.00%	0.00%	0.00%	0.00%	0.00%	0.00%	0.00%	0.00%	0.00%																																																																											
21 - 40																																																																																									
41 - 60																																																																																									
Más de 61																																																																																									
Explicaciones y causas de las variaciones:	<p>Para el ejercicio fiscal 2025, se apertura el presupuesto proyectado con un monto de \$87,396,005.00. Posteriormente en el mes de febrero se notifica al Municipio de Cuernavaca que el monto asignado es de \$92,468,921.00, publicado en el Periódico Oficial "Tierra y Libertad" número 6019 Extraordinario; lo que conlleva a realizar una modificación al Presupuesto de Egresos 2025</p>																																																																																								

Director General de Obras Públicas
 Atq. Fernando Cuevasblanca

Director Administrativo
 Lic. José Domínguez Álvarez

INFORME DE GESTIÓN GUBERNAMENTAL

NOMBRE:	Fondo de Aportaciones Estables para el Fomento Municipal (FAEFOM)												RESULTADO ALCANZADO EN EL AÑO
	1ER TRIMESTRE			2DO TRIMESTRE			3ER TRIMESTRE			4TO TRIMESTRE			
VARIABLES	ENE	FEB	MAR	ABR	MAY	JUN	JUL	AGO	SEP	OCT	NOV	DIC	SUBTOTAL
VARIABLE 1	\$ 24,699,975.10	\$ 0.00	\$ 0.00	\$ -	\$ -	\$ -	\$ -	\$ -	\$ -	\$ -	\$ -	\$ -	\$ 24,699,975.10
VARIABLE 2	\$ 14,693,657.50	\$ 0.00	\$ 0.00	\$ -	\$ -	\$ -	\$ -	\$ -	\$ -	\$ -	\$ -	\$ -	\$ 14,693,657.50
VARIABLE 3	\$ 0.00	\$ 0.00	\$ 0.00	\$ -	\$ -	\$ -	\$ -	\$ -	\$ -	\$ -	\$ -	\$ -	\$ -

SEMAFORIZACIÓN

● Aceptable
● Riesgo
● Crítico
● Falso

RANGO PORCENTUAL DEL AVANCE ALCANZADO

Menos de 20
 21 - 40
 22 - 40
 Más de 61

(V2/V1)-1 SEMAFORO: 0.00%
 (V3/V2)-1 SEMAFORO: 0.00%
 (V4/V3)-1 SEMAFORO: 0.00%

(V2/V1)-1 SEMAFORO: 0.00%
 (V3/V2)-1 SEMAFORO: 0.00%
 (V4/V3)-1 SEMAFORO: 0.00%

(V2/V1)-1 SEMAFORO: 0.00%
 (V3/V2)-1 SEMAFORO: 0.00%
 (V4/V3)-1 SEMAFORO: 0.00%

(V2/V1)-1 SEMAFORO: 0.00%
 (V3/V2)-1 SEMAFORO: 0.00%
 (V4/V3)-1 SEMAFORO: 0.00%

RESULTADO FINAL: -40.51%
 En riesgo

Explicaciones y causas de las variaciones:

Para el ejercicio fiscal 2026 se apertura el presupuesto proyectado con un monto de \$24,699,975.10. Posteriormente se notifica al Municipio de Cuernavaca que el monto asignado es de \$14,693,657.50, publicado en el periódico oficial "Tierra y Libertad" número 6326 extraordinario, lo que conlleva a realizar una modificación al presupuesto de egresos 2026.

NOMBRE:	Inversión Pública 2026												RESULTADO ALCANZADO EN EL AÑO
	1ER TRIMESTRE			2DO TRIMESTRE			3ER TRIMESTRE			4TO TRIMESTRE			
VARIABLES	ENE	FEB	MAR	ABR	MAY	JUN	JUL	AGO	SEP	OCT	NOV	DIC	SUBTOTAL
VARIABLE 1	\$ 75,000,000.00	\$ -	\$ -	\$ -	\$ -	\$ -	\$ -	\$ -	\$ -	\$ -	\$ -	\$ -	\$ 75,000,000.00
VARIABLE 2	\$ 75,000,000.00	\$ 27,264,932.25	\$ 23,752,037.67	\$ -	\$ -	\$ -	\$ -	\$ -	\$ -	\$ -	\$ -	\$ -	\$ 75,000,000.00
VARIABLE 3	\$ -	\$ -	\$ -	\$ -	\$ -	\$ -	\$ -	\$ -	\$ -	\$ -	\$ -	\$ -	\$ -

SEMAFORIZACIÓN

● Aceptable
● Riesgo
● Crítico
● Falso

RANGO PORCENTUAL DEL AVANCE ALCANZADO

Menos de 20
 21 - 40
 41 - 60
 Más de 61

(V2/V1)-1 SEMAFORO: 4.60%
 (V3/V2)-1 SEMAFORO: 0.00%

(V2/V1)-1 SEMAFORO: 0.00%
 (V3/V2)-1 SEMAFORO: 0.00%

(V2/V1)-1 SEMAFORO: 0.00%
 (V3/V2)-1 SEMAFORO: 0.00%

(V2/V1)-1 SEMAFORO: 0.00%
 (V3/V2)-1 SEMAFORO: 0.00%

RESULTADO FINAL: 4.60%
 Aceptable

Explicaciones y causas de las variaciones:

Arq. Fernando Cruz-Casabianca
 Director General de Obras Públicas

Lic. José Domínguez Álvarez
 Director Administrativo

INFORME DE GESTIÓN GUBERNAMENTAL

NOMBRE:	Gastos Indirectos												RESULTADO ALCANZADO EN EL AÑO																																		
	1ER TRIMESTRE			2DO TRIMESTRE			3ER TRIMESTRE			4TO TRIMESTRE				TOTAL																																	
VARIABLES	ENE	FEB	MAR	ABR	MAY	JUN	JUL	AGO	SEP	OCT	NOV	DIC	SUBTOTAL	SUBTOTAL																																	
VARIABLE 1	\$0.00	\$0.00	\$0.00	\$0.00	\$0.00	\$0.00	\$0.00	\$0.00	\$0.00	\$0.00	\$0.00	\$0.00	\$0.00	\$0.00	\$0.00																																
VARIABLE 2	\$0.00	\$0.00	\$2,760,000.00	\$0.00	\$0.00	\$0.00	\$0.00	\$0.00	\$0.00	\$0.00	\$0.00	\$0.00	\$0.00	\$2,760,000.00	\$0.00%																																
VARIABLE 3	\$0.00	\$0.00	\$0.00	\$0.00	\$0.00	\$0.00	\$0.00	\$0.00	\$0.00	\$0.00	\$0.00	\$0.00	\$0.00	\$0.00	\$0.00%																																
SEMAFORIZACIÓN	<table border="1"> <tr> <th>RANGO PORCENTUAL DEL AVANCE</th> <th>NIVEL DE DESEMPEÑO ALCANZADO</th> </tr> <tr> <td>Menos de 20</td> <td>Aceptable</td> </tr> <tr> <td>21 - 40</td> <td>Riesgo</td> </tr> <tr> <td>41 - 60</td> <td>Critico</td> </tr> <tr> <td>Más de 61</td> <td>Fallo</td> </tr> </table>												RANGO PORCENTUAL DEL AVANCE	NIVEL DE DESEMPEÑO ALCANZADO	Menos de 20	Aceptable	21 - 40	Riesgo	41 - 60	Critico	Más de 61	Fallo	RESULTADO FINAL																								
RANGO PORCENTUAL DEL AVANCE	NIVEL DE DESEMPEÑO ALCANZADO																																														
Menos de 20	Aceptable																																														
21 - 40	Riesgo																																														
41 - 60	Critico																																														
Más de 61	Fallo																																														
<table border="1"> <tr> <td>(V2/V1)-1</td> <td>SEMAFORO</td> <td>(V2/V1)-1</td> <td>SEMAFORO</td> <td>(V2/V1)-1</td> <td>SEMAFORO</td> <td>(V2/V1)-1</td> <td>SEMAFORO</td> </tr> <tr> <td>0.00%</td> <td>Aceptable</td> <td>0.00%</td> <td>Aceptable</td> <td>0.00%</td> <td>Aceptable</td> <td>0.00%</td> <td>Aceptable</td> </tr> <tr> <td>(V3/V2)-1</td> <td>INFORMATIVO</td> <td>(V3/V2)-1</td> <td>INFORMATIVO</td> <td>(V3/V2)-1</td> <td>INFORMATIVO</td> <td>(V3/V2)-1</td> <td>INFORMATIVO</td> </tr> <tr> <td>0.00%</td> <td></td> <td>0.00%</td> <td></td> <td>0.00%</td> <td></td> <td>0.00%</td> <td></td> </tr> </table>															(V2/V1)-1	SEMAFORO	(V2/V1)-1	SEMAFORO	(V2/V1)-1	SEMAFORO	(V2/V1)-1	SEMAFORO	0.00%	Aceptable	0.00%	Aceptable	0.00%	Aceptable	0.00%	Aceptable	(V3/V2)-1	INFORMATIVO	(V3/V2)-1	INFORMATIVO	(V3/V2)-1	INFORMATIVO	(V3/V2)-1	INFORMATIVO	0.00%		0.00%		0.00%		0.00%		SEMAFORO
(V2/V1)-1	SEMAFORO	(V2/V1)-1	SEMAFORO	(V2/V1)-1	SEMAFORO	(V2/V1)-1	SEMAFORO																																								
0.00%	Aceptable	0.00%	Aceptable	0.00%	Aceptable	0.00%	Aceptable																																								
(V3/V2)-1	INFORMATIVO	(V3/V2)-1	INFORMATIVO	(V3/V2)-1	INFORMATIVO	(V3/V2)-1	INFORMATIVO																																								
0.00%		0.00%		0.00%		0.00%																																									
Explicaciones y causas de las variaciones:																																															

NOMBRE:	Construcción de banquetas, guardiones y barandas en puente de calle Olmeacas y Camino Real												RESULTADO ALCANZADO EN EL AÑO																																		
	1ER TRIMESTRE			2DO TRIMESTRE			3ER TRIMESTRE			4TO TRIMESTRE				TOTAL																																	
VARIABLES	ENE	FEB	MAR	ABR	MAY	JUN	JUL	AGO	SEP	OCT	NOV	DIC	SUBTOTAL	SUBTOTAL																																	
VARIABLE 1	\$0.00	\$0.00	\$0.00	\$0.00	\$0.00	\$0.00	\$0.00	\$0.00	\$0.00	\$0.00	\$0.00	\$0.00	\$0.00	\$0.00	\$0.00																																
VARIABLE 2	\$0.00	\$233,365.05	\$0.00	\$0.00	\$0.00	\$0.00	\$0.00	\$0.00	\$0.00	\$0.00	\$0.00	\$0.00	\$0.00	\$233,365.05	0.00%																																
VARIABLE 3	\$0.00	\$0.00	\$0.00	\$0.00	\$0.00	\$0.00	\$0.00	\$0.00	\$0.00	\$0.00	\$0.00	\$0.00	\$0.00	\$0.00	0.00%																																
SEMAFORIZACIÓN	<table border="1"> <tr> <th>RANGO PORCENTUAL DEL AVANCE</th> <th>NIVEL DE DESEMPEÑO ALCANZADO</th> </tr> <tr> <td>Menos de 20</td> <td>Aceptable</td> </tr> <tr> <td>21 - 40</td> <td>Riesgo</td> </tr> <tr> <td>41 - 60</td> <td>Critico</td> </tr> <tr> <td>Más de 61</td> <td>Fallo</td> </tr> </table>												RANGO PORCENTUAL DEL AVANCE	NIVEL DE DESEMPEÑO ALCANZADO	Menos de 20	Aceptable	21 - 40	Riesgo	41 - 60	Critico	Más de 61	Fallo	RESULTADO FINAL																								
RANGO PORCENTUAL DEL AVANCE	NIVEL DE DESEMPEÑO ALCANZADO																																														
Menos de 20	Aceptable																																														
21 - 40	Riesgo																																														
41 - 60	Critico																																														
Más de 61	Fallo																																														
<table border="1"> <tr> <td>(V2/V1)-1</td> <td>SEMAFORO</td> <td>(V2/V1)-1</td> <td>SEMAFORO</td> <td>(V2/V1)-1</td> <td>SEMAFORO</td> <td>(V2/V1)-1</td> <td>SEMAFORO</td> </tr> <tr> <td>0.00%</td> <td>Aceptable</td> <td>0.00%</td> <td>Aceptable</td> <td>0.00%</td> <td>Aceptable</td> <td>0.00%</td> <td>Aceptable</td> </tr> <tr> <td>(V3/V2)-1</td> <td>INFORMATIVO</td> <td>(V3/V2)-1</td> <td>INFORMATIVO</td> <td>(V3/V2)-1</td> <td>INFORMATIVO</td> <td>(V3/V2)-1</td> <td>INFORMATIVO</td> </tr> <tr> <td>0.00%</td> <td></td> <td>0.00%</td> <td></td> <td>0.00%</td> <td></td> <td>0.00%</td> <td></td> </tr> </table>															(V2/V1)-1	SEMAFORO	(V2/V1)-1	SEMAFORO	(V2/V1)-1	SEMAFORO	(V2/V1)-1	SEMAFORO	0.00%	Aceptable	0.00%	Aceptable	0.00%	Aceptable	0.00%	Aceptable	(V3/V2)-1	INFORMATIVO	(V3/V2)-1	INFORMATIVO	(V3/V2)-1	INFORMATIVO	(V3/V2)-1	INFORMATIVO	0.00%		0.00%		0.00%		0.00%		SEMAFORO
(V2/V1)-1	SEMAFORO	(V2/V1)-1	SEMAFORO	(V2/V1)-1	SEMAFORO	(V2/V1)-1	SEMAFORO																																								
0.00%	Aceptable	0.00%	Aceptable	0.00%	Aceptable	0.00%	Aceptable																																								
(V3/V2)-1	INFORMATIVO	(V3/V2)-1	INFORMATIVO	(V3/V2)-1	INFORMATIVO	(V3/V2)-1	INFORMATIVO																																								
0.00%		0.00%		0.00%		0.00%																																									
Explicaciones y causas de las variaciones:																																															

Ah. Fernando Cruz Casablancas
Director General de Obras Públicas

Lic. José Amigónez Álvarez
Director Administrativo

INFORME DE GESTIÓN SUBSERVIENTAL

PROYECTOS FINANCIEROS

NOMBRE:	Construcción de banquetas y guarniciones en calle Narodos												
	1ER TRIMESTRE			2DO TRIMESTRE			3ER TRIMESTRE			4TO TRIMESTRE			RESULTADO ALCANZADO EN EL AÑO
VARIABLES	ENE	FEB	MAR	ABR	MAY	JUN	JUL	AGO	SEP	OCT	NOV	DIC	
VARIABLE 1	\$0.00	\$0.00	\$0.00	\$0.00	\$0.00	\$0.00	\$0.00	\$0.00	\$0.00	\$0.00	\$0.00	\$0.00	\$0.00
VARIABLE 2	\$0.00	\$525,626.32	\$0.00	\$525,626.32	\$0.00	\$0.00	\$0.00	\$0.00	\$0.00	\$0.00	\$0.00	\$0.00	\$525,626.32
VARIABLE 3	\$0.00	\$0.00	\$0.00	\$0.00	\$0.00	\$0.00	\$0.00	\$0.00	\$0.00	\$0.00	\$0.00	\$0.00	\$0.00

RANGO PORCENTUAL DEL AVANCE

Menos de 20
21 - 40
41 - 60
Más de 61

NIVEL DE DESEMPEÑO ALCANZADO

Acceptable
Riesgo
Critico
Fallo

SEMÁFORO

0.00%
INFORMATIVO

SEMÁFORO

0.00%
INFORMATIVO

SEMÁFORO

0.00%
INFORMATIVO

SEMÁFORO

0.00%
INFORMATIVO

Explicaciones y causas de las variaciones:

NOMBRE:	Construcción de red de drenaje sanitario 15" de diámetro en calles Amacuzac y Leandro Valle												
	1ER TRIMESTRE			2DO TRIMESTRE			3ER TRIMESTRE			4TO TRIMESTRE			RESULTADO ALCANZADO EN EL AÑO
VARIABLES	ENE	FEB	MAR	ABR	MAY	JUN	JUL	AGO	SEP	OCT	NOV	DIC	
VARIABLE 1	\$0.00	\$0.00	\$0.00	\$0.00	\$0.00	\$0.00	\$0.00	\$0.00	\$0.00	\$0.00	\$0.00	\$0.00	\$0.00
VARIABLE 2	\$0.00	\$2,688,339.70	\$0.00	\$2,688,339.70	\$0.00	\$0.00	\$0.00	\$0.00	\$0.00	\$0.00	\$0.00	\$0.00	\$2,688,339.70
VARIABLE 3	\$0.00	\$0.00	\$0.00	\$0.00	\$0.00	\$0.00	\$0.00	\$0.00	\$0.00	\$0.00	\$0.00	\$0.00	\$0.00

RANGO PORCENTUAL DEL AVANCE

Menos de 20
21 - 40
41 - 60
Más de 61

NIVEL DE DESEMPEÑO ALCANZADO

Acceptable
Riesgo
Critico
Fallo

SEMÁFORO

0.00%
INFORMATIVO

SEMÁFORO

0.00%
INFORMATIVO

SEMÁFORO

0.00%
INFORMATIVO

SEMÁFORO

0.00%
INFORMATIVO

Explicaciones y causas de las variaciones:

NOMBRE:	Construcción de banquetas de calle Netzahuacoyotl (desde calle Motolinía hasta calle Mariano Abasolo)												
	1ER TRIMESTRE			2DO TRIMESTRE			3ER TRIMESTRE			4TO TRIMESTRE			RESULTADO ALCANZADO EN EL AÑO
VARIABLES	ENE	FEB	MAR	ABR	MAY	JUN	JUL	AGO	SEP	OCT	NOV	DIC	
VARIABLE 1	\$0.00	\$0.00	\$0.00	\$0.00	\$0.00	\$0.00	\$0.00	\$0.00	\$0.00	\$0.00	\$0.00	\$0.00	\$0.00
VARIABLE 2	\$0.00	\$54,293.61	\$0.00	\$54,293.61	\$0.00	\$0.00	\$0.00	\$0.00	\$0.00	\$0.00	\$0.00	\$0.00	\$54,293.61
VARIABLE 3	\$0.00	\$0.00	\$0.00	\$0.00	\$0.00	\$0.00	\$0.00	\$0.00	\$0.00	\$0.00	\$0.00	\$0.00	\$0.00

RANGO PORCENTUAL DEL AVANCE

Menos de 20
21 - 40
41 - 60
Más de 61

NIVEL DE DESEMPEÑO ALCANZADO

Acceptable
Riesgo
Critico
Fallo

SEMÁFORO

0.00%
INFORMATIVO

SEMÁFORO

0.00%
INFORMATIVO

SEMÁFORO

0.00%
INFORMATIVO

SEMÁFORO

0.00%
INFORMATIVO

Explicaciones y causas de las variaciones:

Ah. Fernando Cruz Casablanca
Lic. José Domínguez Álvarez

INFORME DE GESTIÓN GUBERNAMENTAL
PROYECTOS FINANCIEROS

NOMBRE:	OPB13	NOMBRE	1ER TRIMESTRE			2DO TRIMESTRE			3ER TRIMESTRE			4TO TRIMESTRE			RESULTADO ALCANZADO EN EL AÑO
			ENE	FEB	MAR	ABR	MAY	JUN	JUL	AGO	SEP	OCT	NOV	DIC	
CONSTRUCCIÓN DE PAVIMENTO DE CONCRETO HIDRÁULICO, AGUA POTABLE, DISEÑO SANITARIO Y DISEÑO PLUVIAL EN CALLE MOBILIA, DESDE CALLE H. GALIANA A BOULEVARD JUÁREZ			\$0.00	\$0.00	\$0.00	\$0.00	\$0.00	\$0.00	\$0.00	\$0.00	\$0.00	\$0.00	\$0.00	\$0.00	\$0.00
RANGO PORCENTUAL DEL AVANCE															
NIVEL DE DESEMPEÑO ALCANZADO															
Menos de 20															
21 - 40															
41 - 60															
Más de 61															
SEMÁFORIZACIÓN															
NIVEL DE DESEMPEÑO ALCANZADO															
Aceptable															
Riesgo															
Crítico															
Fallo															
Explicaciones y causas de las variaciones:															

NOMBRE:	OPB14	NOMBRE	1ER TRIMESTRE			2DO TRIMESTRE			3ER TRIMESTRE			4TO TRIMESTRE			RESULTADO ALCANZADO EN EL AÑO
			ENE	FEB	MAR	ABR	MAY	JUN	JUL	AGO	SEP	OCT	NOV	DIC	
CONSTRUCCIÓN DE PAVIMENTO DE CONCRETO HIDRÁULICO, AGUA POTABLE, DISEÑO SANITARIO EN CALLE CUAUHTEMÓCZIN, DESDE CALLE H. GALIANA A BOULEVARD JUÁREZ			\$0.00	\$0.00	\$0.00	\$0.00	\$0.00	\$0.00	\$0.00	\$0.00	\$0.00	\$0.00	\$0.00	\$0.00	\$0.00
RANGO PORCENTUAL DEL AVANCE															
NIVEL DE DESEMPEÑO ALCANZADO															
Menos de 20															
21 - 40															
41 - 60															
Más de 61															
SEMÁFORIZACIÓN															
NIVEL DE DESEMPEÑO ALCANZADO															
Aceptable															
Riesgo															
Crítico															
Fallo															
Explicaciones y causas de las variaciones:															

NOMBRE:	OPB15	NOMBRE	1ER TRIMESTRE			2DO TRIMESTRE			3ER TRIMESTRE			4TO TRIMESTRE			RESULTADO ALCANZADO EN EL AÑO
			ENE	FEB	MAR	ABR	MAY	JUN	JUL	AGO	SEP	OCT	NOV	DIC	
CONSTRUCCIÓN DE PAVIMENTO CONCRETO HIDRÁULICO, AGUA POTABLE, DISEÑO SANITARIO EN CALLE CUAUHTEMÓCZIN, DESDE BOULEVARD JUÁREZ A CALLE Pto. LUYVA			\$0.00	\$0.00	\$0.00	\$0.00	\$0.00	\$0.00	\$0.00	\$0.00	\$0.00	\$0.00	\$0.00	\$0.00	\$0.00
RANGO PORCENTUAL DEL AVANCE															
NIVEL DE DESEMPEÑO ALCANZADO															
Menos de 20															
21 - 40															
41 - 60															
Más de 61															
SEMÁFORIZACIÓN															
NIVEL DE DESEMPEÑO ALCANZADO															
Aceptable															
Riesgo															
Crítico															
Fallo															
Explicaciones y causas de las variaciones:															

Ara. Fernando Cruz Casblanca
Director General de Obras Públicas

Lic. José Domínguez Álvarez
Director Administrativo

INFORME DE GESTIÓN GUBERNAMENTAL

PROYECTOS FINANCIEROS

NOMBRE:	OP816	CONSTRUCCIÓN DE RED DE AGUA POTABLE DE 2" DE DIÁMETRO EN CALLE ZITACUARO	1ER TRIMESTRE			2DO TRIMESTRE			3ER TRIMESTRE			4TO TRIMESTRE			TOTAL	RESULTADO ALCANZADO EN EL AÑO
			ENE	FEB	MAR	ABR	MAY	JUN	JUL	AGO	SEP	OCT	NOV	DIC		
VARIABLES																
VARIABLE 1	Aprobado	\$0.00	\$0.00	\$0.00	\$0.00	\$0.00	\$0.00	\$0.00	\$0.00	\$0.00	\$0.00	\$0.00	\$0.00	\$0.00	\$0.00	0.00%
VARIABLE 2	Modificado	\$0.00	\$1,267,517.71	\$0.00	\$0.00	\$0.00	\$0.00	\$0.00	\$0.00	\$0.00	\$0.00	\$0.00	\$0.00	\$0.00	\$1,267,517.71	0.00%
VARIABLE 3	Devengado	\$0.00	\$0.00	\$0.00	\$0.00	\$0.00	\$0.00	\$0.00	\$0.00	\$0.00	\$0.00	\$0.00	\$0.00	\$0.00	\$0.00	0.00%

SEMAFORIZACIÓN	RANGO PORCENTUAL DEL AVANCE	NIVEL DE DESEMPEÑO ALCANZADO	SEMÁFORO			SEMÁFORO			SEMÁFORO			SEMÁFORO			RESULTADO FINAL
			Verde	Amarillo	Rojo	Verde	Amarillo	Rojo	Verde	Amarillo	Rojo	Verde	Amarillo	Rojo	
	Menos de 20	Aceptable												0.00%	
	21 - 40	Riesgo												0.00%	
	41 - 60	Crítico												0.00%	
	Más de 61	Fallo												0.00%	

Explicaciones y causas de las variaciones:

NOMBRE:	OP817	CONSTRUCCIÓN DE DRENAJE SANITARIO DE 12" DE DIÁMETRO DE CALLE UNO	1ER TRIMESTRE			2DO TRIMESTRE			3ER TRIMESTRE			4TO TRIMESTRE			TOTAL	RESULTADO ALCANZADO EN EL AÑO
			ENE	FEB	MAR	ABR	MAY	JUN	JUL	AGO	SEP	OCT	NOV	DIC		
VARIABLES																
VARIABLE 1	Aprobado	\$0.00	\$0.00	\$0.00	\$0.00	\$0.00	\$0.00	\$0.00	\$0.00	\$0.00	\$0.00	\$0.00	\$0.00	\$0.00	\$0.00	0.00%
VARIABLE 2	Modificado	\$0.00	\$3,514,163.03	\$0.00	\$0.00	\$0.00	\$0.00	\$0.00	\$0.00	\$0.00	\$0.00	\$0.00	\$0.00	\$0.00	\$3,514,163.03	0.00%
VARIABLE 3	Devengado	\$0.00	\$0.00	\$0.00	\$0.00	\$0.00	\$0.00	\$0.00	\$0.00	\$0.00	\$0.00	\$0.00	\$0.00	\$0.00	\$0.00	0.00%

SEMAFORIZACIÓN	RANGO PORCENTUAL DEL AVANCE	NIVEL DE DESEMPEÑO ALCANZADO	SEMÁFORO			SEMÁFORO			SEMÁFORO			SEMÁFORO			RESULTADO FINAL
			Verde	Amarillo	Rojo	Verde	Amarillo	Rojo	Verde	Amarillo	Rojo	Verde	Amarillo	Rojo	
	Menos de 20	Aceptable												0.00%	
	21 - 40	Riesgo												0.00%	
	41 - 60	Crítico												0.00%	
	Más de 61	Fallo												0.00%	

Explicaciones y causas de las variaciones:

NOMBRE:	OP818	CONSTRUCCIÓN DE RED DE DRENAJE SANITARIO DE 12" DE DIÁMETRO EN CALLE TEOPANZICO, DESDE AUDITORIO TEOPANZICO HASTA CALLE AMAYZAC.	1ER TRIMESTRE			2DO TRIMESTRE			3ER TRIMESTRE			4TO TRIMESTRE			TOTAL	RESULTADO ALCANZADO EN EL AÑO
			ENE	FEB	MAR	ABR	MAY	JUN	JUL	AGO	SEP	OCT	NOV	DIC		
VARIABLES																
VARIABLE 1	Aprobado	\$0.00	\$0.00	\$0.00	\$0.00	\$0.00	\$0.00	\$0.00	\$0.00	\$0.00	\$0.00	\$0.00	\$0.00	\$0.00	\$0.00	0.00%
VARIABLE 2	Modificado	\$0.00	\$3,066,861.30	\$0.00	\$0.00	\$0.00	\$0.00	\$0.00	\$0.00	\$0.00	\$0.00	\$0.00	\$0.00	\$0.00	\$3,066,861.30	0.00%
VARIABLE 3	Devengado	\$0.00	\$0.00	\$0.00	\$0.00	\$0.00	\$0.00	\$0.00	\$0.00	\$0.00	\$0.00	\$0.00	\$0.00	\$0.00	\$0.00	0.00%

SEMAFORIZACIÓN	RANGO PORCENTUAL DEL AVANCE	NIVEL DE DESEMPEÑO ALCANZADO	SEMÁFORO			SEMÁFORO			SEMÁFORO			SEMÁFORO			RESULTADO FINAL
			Verde	Amarillo	Rojo	Verde	Amarillo	Rojo	Verde	Amarillo	Rojo	Verde	Amarillo	Rojo	
	Menos de 20	Aceptable												0.00%	
	21 - 40	Riesgo												0.00%	
	41 - 60	Crítico												0.00%	
	Más de 61	Fallo												0.00%	

Explicaciones y causas de las variaciones:

Arq. Emanuel Cruz Casablanca
Director General de Obras Públicas

Lic. José Domínguez Álvarez
Director Administrativo

INFORME DE GESTIÓN GUBERNAMENTAL
PROYECTOS FINANCIEROS

NOMBRE:	OP819		Construcción de pavimento de concreto hidráulico, agua potable y drenaje sanitario en calle Motola, desde Boulevard Juárez a Calle Poo, Leyva					
VARIABLES	NOMBRE	1ER TRIMESTRE	2DO TRIMESTRE	3ER TRIMESTRE	4TO TRIMESTRE	TOTAL	RESULTADO ALCANZADO EN EL AÑO	
VARIABLE 1	Aprobado	ENE FEB MAR ABR MAY JUN JUL AGO SEP OCT NOV DIC	SUBTOTAL	SUBTOTAL	SUBTOTAL	SUBTOTAL	0.00%	
VARIABLE 2	Modificado	\$0.00 \$0.00 \$3,500,000.00 \$ - \$ - \$ - \$ - \$ - \$ - \$ - \$ - \$ -	\$ 3,500,000.00	\$ -	\$ -	\$ -	\$ 3,500,000.00	0.00%
VARIABLE 3	Devengado	\$0.00 \$0.00 \$0.00 \$ - \$ - \$ - \$ - \$ - \$ - \$ - \$ - \$ -	\$ -	\$ -	\$ -	\$ -	\$ -	0.00%

SEMAFORIZACIÓN	NIVEL DE DESEMPEÑO ALCANZADO	SEMAFORO
Menos de 20	Aceptable	(V2/V1)-1 SEMAFORO 0.00%
21 - 40	Riesgo	(V3/V2)-1 INFORMATIVO 0.00%
41 - 60	Critico	(V3/V2)-1 INFORMATIVO 0.00%
Más de 61	Fallo	(V2/V1)-1 SEMAFORO 0.00%

Explicaciones y causas de las variaciones:

NOMBRE:	OP820		Construcción de rejilla pluvial en Avenida Héroe Colegio Militar					
VARIABLES	NOMBRE	1ER TRIMESTRE	2DO TRIMESTRE	3ER TRIMESTRE	4TO TRIMESTRE	TOTAL	RESULTADO ALCANZADO EN EL AÑO	
VARIABLE 1	Aprobado	ENE FEB MAR ABR MAY JUN JUL AGO SEP OCT NOV DIC	SUBTOTAL	SUBTOTAL	SUBTOTAL	SUBTOTAL	0.00%	
VARIABLE 2	Modificado	\$0.00 \$0.00 \$2,800,730.75 \$ - \$ - \$ - \$ - \$ - \$ - \$ - \$ - \$ -	\$ 2,800,730.75	\$ -	\$ -	\$ -	\$ 2,800,730.75	0.00%
VARIABLE 3	Devengado	\$0.00 \$0.00 \$0.00 \$ - \$ - \$ - \$ - \$ - \$ - \$ - \$ - \$ -	\$ -	\$ -	\$ -	\$ -	\$ -	0.00%

SEMAFORIZACIÓN	NIVEL DE DESEMPEÑO ALCANZADO	SEMAFORO
Menos de 20	Aceptable	(V2/V1)-1 SEMAFORO 0.00%
21 - 40	Riesgo	(V3/V2)-1 INFORMATIVO 0.00%
41 - 60	Critico	(V3/V2)-1 INFORMATIVO 0.00%
Más de 61	Fallo	(V2/V1)-1 SEMAFORO 0.00%

Explicaciones y causas de las variaciones:

NOMBRE:	OP821		Construcción de drenaje pluvial en calle Estrada Caligal.					
VARIABLES	NOMBRE	1ER TRIMESTRE	2DO TRIMESTRE	3ER TRIMESTRE	4TO TRIMESTRE	TOTAL	RESULTADO ALCANZADO EN EL AÑO	
VARIABLE 1	Aprobado	ENE FEB MAR ABR MAY JUN JUL AGO SEP OCT NOV DIC	SUBTOTAL	SUBTOTAL	SUBTOTAL	SUBTOTAL	0.00%	
VARIABLE 2	Modificado	\$0.00 \$0.00 \$1,109,522.85 \$ - \$ - \$ - \$ - \$ - \$ - \$ - \$ - \$ -	\$ 1,109,522.85	\$ -	\$ -	\$ -	\$ 1,109,522.85	0.00%
VARIABLE 3	Devengado	\$0.00 \$0.00 \$0.00 \$ - \$ - \$ - \$ - \$ - \$ - \$ - \$ - \$ -	\$ -	\$ -	\$ -	\$ -	\$ -	0.00%

SEMAFORIZACIÓN	NIVEL DE DESEMPEÑO ALCANZADO	SEMAFORO
Menos de 20	Aceptable	(V2/V1)-1 SEMAFORO 0.00%
21 - 40	Riesgo	(V3/V2)-1 INFORMATIVO 0.00%
41 - 60	Critico	(V3/V2)-1 INFORMATIVO 0.00%
Más de 61	Fallo	(V2/V1)-1 SEMAFORO 0.00%

Explicaciones y causas de las variaciones:

Md. Fernando Cruz Casablanca
Director General de Obras Públicas

Lic. José Domínguez Álvarez
Director Administrativo

INFORME DE GESTIÓN GUBERNAMENTAL

PROYECTOS FINANCIEROS

NOMBRE:	OP822		1ER TRIMESTRE			2DO TRIMESTRE			3ER TRIMESTRE			4TO TRIMESTRE			RESULTADO ALCANZADO EN EL AÑO
	ENI	FEV	MAR	ABR	MAY	JUN	JUL	AGO	SEP	OCT	NOV	DIC	TOTAL		
VARIABLE 1	\$0.00	\$0.00	\$0.00	\$0.00	\$0.00	\$0.00	\$0.00	\$0.00	\$0.00	\$0.00	\$0.00	\$0.00	\$0.00	\$0.00%	
VARIABLE 2	\$0.00	\$0.00	\$582,107.82	\$582,107.82	\$582,107.82	\$582,107.82	\$582,107.82	\$582,107.82	\$582,107.82	\$582,107.82	\$582,107.82	\$582,107.82	\$582,107.82	0.00%	
VARIABLE 3	\$0.00	\$0.00	\$0.00	\$0.00	\$0.00	\$0.00	\$0.00	\$0.00	\$0.00	\$0.00	\$0.00	\$0.00	\$0.00	0.00%	
TOTAL															

SEMAFORIZACIÓN

NIVEL DE DESEMPEÑO ALCANZADO	SEMAFORO
Menos de 20	0.00%
21 - 40	0.00%
41 - 60	0.00%
Más de 61	0.00%

Explicaciones y causas de las variaciones:

NOMBRE:	OP823		1ER TRIMESTRE			2DO TRIMESTRE			3ER TRIMESTRE			4TO TRIMESTRE			RESULTADO ALCANZADO EN EL AÑO
	ENI	FEV	MAR	ABR	MAY	JUN	JUL	AGO	SEP	OCT	NOV	DIC	TOTAL		
VARIABLE 1	\$0.00	\$0.00	\$0.00	\$0.00	\$0.00	\$0.00	\$0.00	\$0.00	\$0.00	\$0.00	\$0.00	\$0.00	\$0.00	\$0.00%	
VARIABLE 2	\$0.00	\$0.00	\$1,879,389.90	\$1,879,389.90	\$1,879,389.90	\$1,879,389.90	\$1,879,389.90	\$1,879,389.90	\$1,879,389.90	\$1,879,389.90	\$1,879,389.90	\$1,879,389.90	\$1,879,389.90	0.00%	
VARIABLE 3	\$0.00	\$0.00	\$0.00	\$0.00	\$0.00	\$0.00	\$0.00	\$0.00	\$0.00	\$0.00	\$0.00	\$0.00	\$0.00	0.00%	
TOTAL															

SEMAFORIZACIÓN

NIVEL DE DESEMPEÑO ALCANZADO	SEMAFORO
Menos de 20	0.00%
21 - 40	0.00%
41 - 60	0.00%
Más de 61	0.00%

Explicaciones y causas de las variaciones:

NOMBRE:	OP824		1ER TRIMESTRE			2DO TRIMESTRE			3ER TRIMESTRE			4TO TRIMESTRE			RESULTADO ALCANZADO EN EL AÑO
	ENI	FEV	MAR	ABR	MAY	JUN	JUL	AGO	SEP	OCT	NOV	DIC	TOTAL		
VARIABLE 1	\$0.00	\$0.00	\$0.00	\$0.00	\$0.00	\$0.00	\$0.00	\$0.00	\$0.00	\$0.00	\$0.00	\$0.00	\$0.00	\$0.00%	
VARIABLE 2	\$0.00	\$0.00	\$1,143,754.63	\$1,143,754.63	\$1,143,754.63	\$1,143,754.63	\$1,143,754.63	\$1,143,754.63	\$1,143,754.63	\$1,143,754.63	\$1,143,754.63	\$1,143,754.63	\$1,143,754.63	0.00%	
VARIABLE 3	\$0.00	\$0.00	\$0.00	\$0.00	\$0.00	\$0.00	\$0.00	\$0.00	\$0.00	\$0.00	\$0.00	\$0.00	\$0.00	0.00%	
TOTAL															

SEMAFORIZACIÓN

NIVEL DE DESEMPEÑO ALCANZADO	SEMAFORO
Menos de 20	0.00%
21 - 40	0.00%
41 - 60	0.00%
Más de 61	0.00%

Explicaciones y causas de las variaciones:

Ah. Ferrnando Cruz Casablanca
Director General de Obras Públicas

Lic. José Domínguez Álvarez
Director Administrativo

INFORME DE GESTIÓN GUBERNAMENTAL
PROYECTOS FINANCIEROS

NOMBRE: OP825 Construcción de drenaje pluvial en calle San Miguel

VARIABLES	1ER TRIMESTRE			2DO TRIMESTRE			3ER TRIMESTRE			4TO TRIMESTRE			TOTAL	RESULTADO ALCANZADO EN EL AÑO	
	ENE	FEB	MAR	ABR	MAY	JUN	JUL	AGO	SEP	OCT	NOV	DIC			
VARIABLE 1	50.00	50.00	50.00											\$ -	0.00%
VARIABLE 2	50.00	50.00	\$2,500,000.00				\$2,500,000.00							\$ -	0.00%
VARIABLE 3	50.00	50.00	50.00											\$ -	0.00%

SEMAFORIZACIÓN

RANGO PORCENTUAL DEL AVANCE
Menos de 20
21 - 40
41 - 60
Más de 61

NIVEL DE DESEMPEÑO ALCANZADO
Aceptable
Riesgo
Crítico
Falso

(V2V1)-1 SEMAFORO 0.00%
(V2V2)-1 SEMAFORO INFORMATIVO 0.00%

Explicaciones y causas de las variaciones:

(V2V1)-1 SEMAFORO 0.00%
(V2V2)-1 SEMAFORO INFORMATIVO 0.00%

(V2V1)-1 SEMAFORO 0.00%
(V2V2)-1 SEMAFORO INFORMATIVO 0.00%

(V2V1)-1 SEMAFORO 0.00%
(V2V2)-1 SEMAFORO INFORMATIVO 0.00%

(V2V1)-1 SEMAFORO 0.00%
(V2V2)-1 SEMAFORO INFORMATIVO 0.00%

RESULTADO FINAL 0.00% SEMAFORO **Aceptable**

NOMBRE: OP826 Rehabilitación integral del pozo Cuernavaca 2

VARIABLES	1ER TRIMESTRE			2DO TRIMESTRE			3ER TRIMESTRE			4TO TRIMESTRE			TOTAL	RESULTADO ALCANZADO EN EL AÑO	
	ENE	FEB	MAR	ABR	MAY	JUN	JUL	AGO	SEP	OCT	NOV	DIC			
VARIABLE 1	50.00	50.00	50.00											\$ -	0.00%
VARIABLE 2	50.00	50.00	\$1,350,000.00				\$1,350,000.00							\$ -	0.00%
VARIABLE 3	50.00	50.00	50.00											\$ -	0.00%

SEMAFORIZACIÓN

RANGO PORCENTUAL DEL AVANCE
Menos de 20
21 - 40
41 - 60
Más de 61

NIVEL DE DESEMPEÑO ALCANZADO
Aceptable
Riesgo
Crítico
Falso

(V2V1)-1 SEMAFORO 0.00%
(V2V2)-1 SEMAFORO INFORMATIVO 0.00%

Explicaciones y causas de las variaciones:

(V2V1)-1 SEMAFORO 0.00%
(V2V2)-1 SEMAFORO INFORMATIVO 0.00%

(V2V1)-1 SEMAFORO 0.00%
(V2V2)-1 SEMAFORO INFORMATIVO 0.00%

(V2V1)-1 SEMAFORO 0.00%
(V2V2)-1 SEMAFORO INFORMATIVO 0.00%

(V2V1)-1 SEMAFORO 0.00%
(V2V2)-1 SEMAFORO INFORMATIVO 0.00%

RESULTADO FINAL 0.00% SEMAFORO **Aceptable**

NOMBRE: OP827 Rehabilitación integral del pozo Chilipitan 2

VARIABLES	1ER TRIMESTRE			2DO TRIMESTRE			3ER TRIMESTRE			4TO TRIMESTRE			TOTAL	RESULTADO ALCANZADO EN EL AÑO	
	ENE	FEB	MAR	ABR	MAY	JUN	JUL	AGO	SEP	OCT	NOV	DIC			
VARIABLE 1	50.00	50.00	50.00											\$ -	0.00%
VARIABLE 2	50.00	50.00	\$1,400,000.00				\$1,400,000.00							\$ -	0.00%
VARIABLE 3	50.00	50.00	50.00											\$ -	0.00%

SEMAFORIZACIÓN

RANGO PORCENTUAL DEL AVANCE
Menos de 20
21 - 40
41 - 60
Más de 61

NIVEL DE DESEMPEÑO ALCANZADO
Aceptable
Riesgo
Crítico
Falso

(V2V1)-1 SEMAFORO 0.00%
(V2V2)-1 SEMAFORO INFORMATIVO 0.00%

Explicaciones y causas de las variaciones:

(V2V1)-1 SEMAFORO 0.00%
(V2V2)-1 SEMAFORO INFORMATIVO 0.00%

(V2V1)-1 SEMAFORO 0.00%
(V2V2)-1 SEMAFORO INFORMATIVO 0.00%

(V2V1)-1 SEMAFORO 0.00%
(V2V2)-1 SEMAFORO INFORMATIVO 0.00%

(V2V1)-1 SEMAFORO 0.00%
(V2V2)-1 SEMAFORO INFORMATIVO 0.00%

RESULTADO FINAL 0.00% SEMAFORO **Aceptable**

Aq. Penabazco Casablanca
Director General de Obras Públicas

Lic. José Domínguez Álvarez
Director Administrativo

INFORME DE GESTIÓN GUBERNAMENTAL
PROYECTOS FINANCIEROS

NOMBRE:	OP854	CONSTRUCCIÓN DE PAVIMENTO DE CONCRETO HIDRAULICO, AGUA POTABLE Y DRENAJE SANITARIO EN CALLE NARCISO MENDOZA DESDE SER PRIVADA HASTA 4ta PRIVADA	1ER TRIMESTRE			2DO TRIMESTRE			3ER TRIMESTRE			4TO TRIMESTRE			RESULTADO ALCANZADO EN EL AÑO
			ENE	FEB	MAR	ABR	MAY	JUN	JUL	AGO	SEP	OCT	NOV	DIC	
VARIABLE 1	Aprobado	\$0.00	\$0.00	\$0.00	\$0.00	\$0.00	\$0.00	\$0.00	\$0.00	\$0.00	\$0.00	\$0.00	\$0.00	\$0.00	\$0.00
VARIABLE 2	Modificado	\$0.00	\$7,916,303.88	\$7,916,303.88	\$0.00	\$0.00	\$0.00	\$0.00	\$0.00	\$0.00	\$0.00	\$0.00	\$0.00	\$0.00	\$7,916,303.88
VARIABLE 3	Derogado	\$0.00	\$0.00	\$0.00	\$0.00	\$0.00	\$0.00	\$0.00	\$0.00	\$0.00	\$0.00	\$0.00	\$0.00	\$0.00	\$0.00

RANGO PORCENTUAL DEL AVANCE

Menos de 20	SEMAFORO
21 - 40	Aceptable
41 - 60	Riesgo
Más de 61	Critico
	Falso

NIVEL DE RESULTADO ALCANZADO

0.00%	SEMAFORO
0.00%	Aceptable
0.00%	INFORMATIVO
0.00%	INFORMATIVO

NIVEL DE RESULTADO ALCANZADO

0.00%	SEMAFORO
0.00%	Aceptable
0.00%	INFORMATIVO
0.00%	INFORMATIVO

NIVEL DE RESULTADO ALCANZADO

0.00%	SEMAFORO
0.00%	Aceptable
0.00%	INFORMATIVO
0.00%	INFORMATIVO

NIVEL DE RESULTADO ALCANZADO

0.00%	SEMAFORO
0.00%	Aceptable
0.00%	INFORMATIVO
0.00%	INFORMATIVO

Explicaciones y causas de las variaciones:

NOMBRE: OP855 CONSTRUCCIÓN DE TANQUE ELEVADO DE CONCRETO Y SISTEMA EN POZO DENOMINADO PALILOX

NOMBRE:	OP855	CONSTRUCCIÓN DE TANQUE ELEVADO DE CONCRETO Y SISTEMA EN POZO DENOMINADO PALILOX	1ER TRIMESTRE			2DO TRIMESTRE			3ER TRIMESTRE			4TO TRIMESTRE			RESULTADO ALCANZADO EN EL AÑO
			ENE	FEB	MAR	ABR	MAY	JUN	JUL	AGO	SEP	OCT	NOV	DIC	
VARIABLE 1	Aprobado	\$0.00	\$0.00	\$0.00	\$0.00	\$0.00	\$0.00	\$0.00	\$0.00	\$0.00	\$0.00	\$0.00	\$0.00	\$0.00	\$0.00
VARIABLE 2	Modificado	\$0.00	\$0.00	\$8,280,000.00	\$8,280,000.00	\$0.00	\$0.00	\$0.00	\$0.00	\$0.00	\$0.00	\$0.00	\$0.00	\$0.00	\$8,280,000.00
VARIABLE 3	Derogado	\$0.00	\$0.00	\$0.00	\$0.00	\$0.00	\$0.00	\$0.00	\$0.00	\$0.00	\$0.00	\$0.00	\$0.00	\$0.00	\$0.00

RANGO PORCENTUAL DEL AVANCE

Menos de 20	SEMAFORO
21 - 40	Aceptable
41 - 60	Riesgo
Más de 61	Critico
	Falso

NIVEL DE RESULTADO ALCANZADO

0.00%	SEMAFORO
0.00%	Aceptable
0.00%	INFORMATIVO
0.00%	INFORMATIVO

NIVEL DE RESULTADO ALCANZADO

0.00%	SEMAFORO
0.00%	Aceptable
0.00%	INFORMATIVO
0.00%	INFORMATIVO

NIVEL DE RESULTADO ALCANZADO

0.00%	SEMAFORO
0.00%	Aceptable
0.00%	INFORMATIVO
0.00%	INFORMATIVO

NIVEL DE RESULTADO ALCANZADO

0.00%	SEMAFORO
0.00%	Aceptable
0.00%	INFORMATIVO
0.00%	INFORMATIVO

Explicaciones y causas de las variaciones:

NOMBRE: OP856 CONSTRUCCIÓN DE PAVIMENTO DE CONCRETO HIDRAULICO, AGUA POTABLE Y DRENAJE SANITARIO EN CALLE SAN FERNANDO Y LAUREL (DESDE CALLE SAN MIGUEL HASTA CALLE ALFONSO)

NOMBRE:	OP856	CONSTRUCCIÓN DE PAVIMENTO DE CONCRETO HIDRAULICO, AGUA POTABLE Y DRENAJE SANITARIO EN CALLE SAN FERNANDO Y LAUREL (DESDE CALLE SAN MIGUEL HASTA CALLE ALFONSO)	1ER TRIMESTRE			2DO TRIMESTRE			3ER TRIMESTRE			4TO TRIMESTRE			RESULTADO ALCANZADO EN EL AÑO
			ENE	FEB	MAR	ABR	MAY	JUN	JUL	AGO	SEP	OCT	NOV	DIC	
VARIABLE 1	Aprobado	\$0.00	\$0.00	\$0.00	\$0.00	\$0.00	\$0.00	\$0.00	\$0.00	\$0.00	\$0.00	\$0.00	\$0.00	\$0.00	\$0.00
VARIABLE 2	Modificado	\$0.00	\$0.00	\$7,988,323.62	\$7,988,323.62	\$0.00	\$0.00	\$0.00	\$0.00	\$0.00	\$0.00	\$0.00	\$0.00	\$0.00	\$7,988,323.62
VARIABLE 3	Derogado	\$0.00	\$0.00	\$0.00	\$0.00	\$0.00	\$0.00	\$0.00	\$0.00	\$0.00	\$0.00	\$0.00	\$0.00	\$0.00	\$0.00

RANGO PORCENTUAL DEL AVANCE

Menos de 20	SEMAFORO
21 - 40	Aceptable
41 - 60	Riesgo
Más de 61	Critico
	Falso

NIVEL DE RESULTADO ALCANZADO

0.00%	SEMAFORO
0.00%	Aceptable
0.00%	INFORMATIVO
0.00%	INFORMATIVO

NIVEL DE RESULTADO ALCANZADO

0.00%	SEMAFORO
0.00%	Aceptable
0.00%	INFORMATIVO
0.00%	INFORMATIVO

NIVEL DE RESULTADO ALCANZADO

0.00%	SEMAFORO
0.00%	Aceptable
0.00%	INFORMATIVO
0.00%	INFORMATIVO

NIVEL DE RESULTADO ALCANZADO

0.00%	SEMAFORO
0.00%	Aceptable
0.00%	INFORMATIVO
0.00%	INFORMATIVO

Explicaciones y causas de las variaciones:

Mrs. Fernando Cruz Casablanca
Director General de Obras Públicas

Lic. José Domingo Álvarez
Director Administrativo

INFORME DE GESTIÓN GUBERNAMENTAL
PROYECTOS FINANCIEROS

NOMBRE:	OP837	CONSTRUCCIÓN DE PAVIMENTO DE CONCRETO HIDRAULICO, AGUA POTABLE Y DRENAJE SANITARIO EN CALLE LA RIVERA, DÉCADA CALLE TABASCO HASTA CALLE PUEBLA.					
VARIABLES	NOMBRE	1ER TRIMESTRE	2DO TRIMESTRE	3ER TRIMESTRE	4TO TRIMESTRE	TOTAL	RESULTADO ALCANZADO EN EL AÑO
VARIABLE 1	Aprobado	ENE FEB MAR	ABR MAY JUN	JUL AGO SEP	OCT NOV DIC	SUBTOTAL	0.00%
VARIABLE 2	Modificado	0.00 0.00 0.00	\$2,442,170.12 \$ - \$ -	\$ - \$ - \$ -	\$ - \$ - \$ -	\$ 3,442,170.12	0.00%
VARIABLE 3	Desengabado	0.00 0.00 0.00	\$ - \$ - \$ -	\$ - \$ - \$ -	\$ - \$ - \$ -	\$ -	0.00%

SEMAFORIZACIÓN

● Nivel de cumplimiento Aceptable
● Nivel de cumplimiento Riesgo
● Nivel de cumplimiento Crítico
● Nivel de cumplimiento Falso

RANGO PORCENTUAL DEL AVANCE
 Menos de 20
 21 - 40
 41 - 60
 Más de 61

Explicaciones y causas de las variaciones:

RESULTADO FINAL	0.00%
SEMAFORO	INFORMATIVO

NOMBRE:	OP838	REHABILITACIÓN DE BANQUETAS EN AVENIDA JOSÉ MARÍA MORELOS FRENTE A LA GLORIETA NIÑO ACTILERO LAS PALMAS					
VARIABLES	NOMBRE	1ER TRIMESTRE	2DO TRIMESTRE	3ER TRIMESTRE	4TO TRIMESTRE	TOTAL	RESULTADO ALCANZADO EN EL AÑO
VARIABLE 1	Aprobado	ENE FEB MAR	ABR MAY JUN	JUL AGO SEP	OCT NOV DIC	SUBTOTAL	0.00%
VARIABLE 2	Modificado	0.00 0.00 0.00	\$22,040.51 \$ - \$ -	\$ - \$ - \$ -	\$ - \$ - \$ -	\$ 22,040.51	0.00%
VARIABLE 3	Desengabado	0.00 0.00 0.00	\$ - \$ - \$ -	\$ - \$ - \$ -	\$ - \$ - \$ -	\$ -	0.00%

SEMAFORIZACIÓN

● Nivel de cumplimiento Aceptable
● Nivel de cumplimiento Riesgo
● Nivel de cumplimiento Crítico
● Nivel de cumplimiento Falso

RANGO PORCENTUAL DEL AVANCE
 Menos de 20
 21 - 40
 41 - 60
 Más de 61

Explicaciones y causas de las variaciones:

RESULTADO FINAL	0.00%
SEMAFORO	INFORMATIVO

NOMBRE:	OP839	CONSTRUCCIÓN DE LÍNEA DE CONDUCCIÓN DE AGUA POTABLE DE 1.4" DE DIÁMETRO Y RED DE DISTRIBUCIÓN DE 3" DE DIÁMETRO Y RED DE DRENAJE SANITARIO 12" DE CALLE ABASCO, DESDE BLVD. JUÁREZ HASTA CALLE HERMENEGILDO GALIANA					
VARIABLES	NOMBRE	1ER TRIMESTRE	2DO TRIMESTRE	3ER TRIMESTRE	4TO TRIMESTRE	TOTAL	RESULTADO ALCANZADO EN EL AÑO
VARIABLE 1	Aprobado	ENE FEB MAR	ABR MAY JUN	JUL AGO SEP	OCT NOV DIC	SUBTOTAL	0.00%
VARIABLE 2	Modificado	0.00 0.00 0.00	\$2,000,000.00 \$ - \$ -	\$ - \$ - \$ -	\$ - \$ - \$ -	\$ 3,000,000.00	0.00%
VARIABLE 3	Desengabado	0.00 0.00 0.00	\$ - \$ - \$ -	\$ - \$ - \$ -	\$ - \$ - \$ -	\$ -	0.00%

SEMAFORIZACIÓN

● Nivel de cumplimiento Aceptable
● Nivel de cumplimiento Riesgo
● Nivel de cumplimiento Crítico
● Nivel de cumplimiento Falso

RANGO PORCENTUAL DEL AVANCE
 Menos de 20
 21 - 40
 41 - 60
 Más de 61

Explicaciones y causas de las variaciones:

RESULTADO FINAL	0.00%
SEMAFORO	INFORMATIVO

Mrs. Esperanza Cruz Casablanca
Directora Regional de Obras Públicas

Lic. José González Álvarez
Director Administrativo

INFORME DE GESTIÓN GUBERNAMENTAL

PROYECTOS FINANCIEROS

NOMBRE: OP840 Construcción de drenaje pluvial en calle Apolo XI, Julio Verne y W. Ben Braun

VARIABLES	NOMBRE	1ER TRIMESTRE			2DO TRIMESTRE			3ER TRIMESTRE			4TO TRIMESTRE			TOTAL	RESULTADO ALCANZADO EN EL AÑO
		ENE	FEB	MAR	ABR	MAY	JUN	JUL	AGO	SEP	OCT	NOV	DIC		
VARIABLE 1	Aprobado	\$0.00	\$0.00	\$0.00	\$0.00	\$0.00	\$0.00	\$0.00	\$0.00	\$0.00	\$0.00	\$0.00	\$0.00	\$0.00	0.00%
VARIABLE 2	Modificado	\$0.00	\$0.00	\$3,441,225.06	\$3,441,225.06	\$0.00	\$0.00	\$0.00	\$0.00	\$0.00	\$0.00	\$0.00	\$0.00	\$3,441,225.06	0.00%
VARIABLE 3	Derogado	\$0.00	\$0.00	\$0.00	\$0.00	\$0.00	\$0.00	\$0.00	\$0.00	\$0.00	\$0.00	\$0.00	\$0.00	\$0.00	0.00%

SEMAFORIZACIÓN

RANGO PORCENTUAL DEL AVANCE	NIVEL DE DESEMPEÑO ALCANZADO	SEMAFORO
Menos de 20	Aceptable	
21 - 40	Riesgo	
41 - 60	Critico	
Más de 61	Fallo	

Explicaciones y causas de las variaciones:

(V2V1)-1	SEMAFORO
0.00%	INFORMATIVO
0.00%	INFORMATIVO

(V2V1)-1	SEMAFORO
0.00%	INFORMATIVO
0.00%	INFORMATIVO

(V2V1)-1	SEMAFORO
0.00%	INFORMATIVO
0.00%	INFORMATIVO

(V2V1)-1	SEMAFORO
0.00%	INFORMATIVO
0.00%	INFORMATIVO

NOMBRE: OP841 Construcción de rejilla pluvial en Carretera Federal México-Cuernavaca (sentido Norte-Sur) en Avenida Emiliano Zapata

VARIABLES	NOMBRE	1ER TRIMESTRE			2DO TRIMESTRE			3ER TRIMESTRE			4TO TRIMESTRE			TOTAL	RESULTADO ALCANZADO EN EL AÑO
		ENE	FEB	MAR	ABR	MAY	JUN	JUL	AGO	SEP	OCT	NOV	DIC		
VARIABLE 1	Aprobado	\$0.00	\$0.00	\$0.00	\$0.00	\$0.00	\$0.00	\$0.00	\$0.00	\$0.00	\$0.00	\$0.00	\$0.00	\$0.00	0.00%
VARIABLE 2	Modificado	\$0.00	\$0.00	\$2,912,416.92	\$2,912,416.92	\$0.00	\$0.00	\$0.00	\$0.00	\$0.00	\$0.00	\$0.00	\$0.00	\$2,912,416.92	0.00%
VARIABLE 3	Derogado	\$0.00	\$0.00	\$0.00	\$0.00	\$0.00	\$0.00	\$0.00	\$0.00	\$0.00	\$0.00	\$0.00	\$0.00	\$0.00	0.00%

SEMAFORIZACIÓN

RANGO PORCENTUAL DEL AVANCE	NIVEL DE DESEMPEÑO ALCANZADO	SEMAFORO
Menos de 20	Aceptable	
21 - 40	Riesgo	
41 - 60	Critico	
Más de 61	Fallo	

Explicaciones y causas de las variaciones:

(V2V1)-1	SEMAFORO
0.00%	INFORMATIVO
0.00%	INFORMATIVO

(V2V1)-1	SEMAFORO
0.00%	INFORMATIVO
0.00%	INFORMATIVO

(V2V1)-1	SEMAFORO
0.00%	INFORMATIVO
0.00%	INFORMATIVO

(V2V1)-1	SEMAFORO
0.00%	INFORMATIVO
0.00%	INFORMATIVO

NOMBRE: OP842 Construcción de parrus en diferentes paramos de las principales vialidades de Cuernavaca

VARIABLES	NOMBRE	1ER TRIMESTRE			2DO TRIMESTRE			3ER TRIMESTRE			4TO TRIMESTRE			TOTAL	RESULTADO ALCANZADO EN EL AÑO
		ENE	FEB	MAR	ABR	MAY	JUN	JUL	AGO	SEP	OCT	NOV	DIC		
VARIABLE 1	Aprobado	\$0.00	\$0.00	\$0.00	\$0.00	\$0.00	\$0.00	\$0.00	\$0.00	\$0.00	\$0.00	\$0.00	\$0.00	\$0.00	0.00%
VARIABLE 2	Modificado	\$0.00	\$0.00	\$0,262,739.99	\$0,262,739.99	\$0.00	\$0.00	\$0.00	\$0.00	\$0.00	\$0.00	\$0.00	\$0.00	\$0,262,739.99	0.00%
VARIABLE 3	Derogado	\$0.00	\$0.00	\$0.00	\$0.00	\$0.00	\$0.00	\$0.00	\$0.00	\$0.00	\$0.00	\$0.00	\$0.00	\$0.00	0.00%

SEMAFORIZACIÓN

RANGO PORCENTUAL DEL AVANCE	NIVEL DE DESEMPEÑO ALCANZADO	SEMAFORO
Menos de 20	Aceptable	
21 - 40	Riesgo	
41 - 60	Critico	
Más de 61	Fallo	

Explicaciones y causas de las variaciones:

(V2V1)-1	SEMAFORO
0.00%	INFORMATIVO
0.00%	INFORMATIVO

(V2V1)-1	SEMAFORO
0.00%	INFORMATIVO
0.00%	INFORMATIVO

(V2V1)-1	SEMAFORO
0.00%	INFORMATIVO
0.00%	INFORMATIVO

(V2V1)-1	SEMAFORO
0.00%	INFORMATIVO
0.00%	INFORMATIVO

Ara. Fernando Cruz Casablanca
Dirección General de Obras Públicas

Lic. José Domínguez Sánchez
Dirección Administrativa

INFORME DE GESTIÓN GUBERNAMENTAL
PROYECTOS FINANCIEROS

NOMBRE:	Construcción de cuneta pluvial en calle 2da Privada de la Luz													
	1ER TRIMESTRE			2DO TRIMESTRE			3ER TRIMESTRE			4TO TRIMESTRE			RESULTADO ALCANZADO EN EL AÑO	
VARIABLES	ENE	FEB	MAR	ABR	MAY	JUN	JUL	AGO	SEP	OCT	NOV	DIC	SUBTOTAL	TOTAL
VARIABLE 1	\$0.00	\$0.00	\$0.00	\$0.00	\$0.00	\$0.00	\$0.00	\$0.00	\$0.00	\$0.00	\$0.00	\$0.00	\$0.00	\$0.00
VARIABLE 2	\$0.00	\$0.00	\$0.00	\$0.00	\$0.00	\$0.00	\$0.00	\$0.00	\$0.00	\$0.00	\$0.00	\$0.00	\$0.00	\$0.00
VARIABLE 3	\$0.00	\$0.00	\$0.00	\$0.00	\$0.00	\$0.00	\$0.00	\$0.00	\$0.00	\$0.00	\$0.00	\$0.00	\$0.00	\$0.00

RANGO PORCENTUAL DEL AVANCE	NIVEL DE DESEMPEÑO ALCANZADO	SEMAFORO
Menos de 20	Aceptable	
21 - 40	Riesgo	
41 - 60	Critico	
Más de 61	Falso	

(V2V1)-1	SEMAFORO
0.00%	
(V2V2)-1	INFORMATIVO
0.00%	

Explicaciones y causas de las variaciones:

NOMBRE:	Construcción de pavimento de concreto hidráulico, agua potable y drenaje sanitario en calle Luena Vicario y calle Melchor Ocampo													
	1ER TRIMESTRE			2DO TRIMESTRE			3ER TRIMESTRE			4TO TRIMESTRE			RESULTADO ALCANZADO EN EL AÑO	
VARIABLES	ENE	FEB	MAR	ABR	MAY	JUN	JUL	AGO	SEP	OCT	NOV	DIC	SUBTOTAL	TOTAL
VARIABLE 1	\$0.00	\$0.00	\$0.00	\$0.00	\$0.00	\$0.00	\$0.00	\$0.00	\$0.00	\$0.00	\$0.00	\$0.00	\$0.00	\$0.00
VARIABLE 2	\$0.00	\$0.00	\$0.00	\$0.00	\$0.00	\$0.00	\$0.00	\$0.00	\$0.00	\$0.00	\$0.00	\$0.00	\$0.00	\$0.00
VARIABLE 3	\$0.00	\$0.00	\$0.00	\$0.00	\$0.00	\$0.00	\$0.00	\$0.00	\$0.00	\$0.00	\$0.00	\$0.00	\$0.00	\$0.00

RANGO PORCENTUAL DEL AVANCE	NIVEL DE DESEMPEÑO ALCANZADO	SEMAFORO
Menos de 20	Aceptable	
21 - 40	Riesgo	
41 - 60	Critico	
Más de 61	Falso	

(V2V1)-1	SEMAFORO
0.00%	
(V2V2)-1	INFORMATIVO
0.00%	

Explicaciones y causas de las variaciones:

[Signature]
Lic. José Domínguez Álvarez
Directo Administrativo

[Signature]
Lic. Fernando Cruz Casablanca
Directo General de Obras Públicas


INFORME DE GESTIÓN GUBERNAMENTAL

PROYECTOS FINANCIEROS

NOMBRE: OP845 Construcción de escaleras y andadores peatonales en calle 1o de Mayo, entre calle H. Galeana y calle Francisco Mujica

VARIABLES	NOMBRE	1ER TRIMESTRE			2DO TRIMESTRE			3ER TRIMESTRE			4TO TRIMESTRE			TOTAL	RESULTADO ALCANZADO EN EL AÑO
		ENE	FEB	MAR	ABR	MAY	JUN	JUL	AGO	SEP	OCT	NOV	DIC		
VARIABLE 1	Aprobado	\$0.00	\$0.00	\$0.00	\$ -	\$ -	\$ -	\$ -	\$ -	\$ -	\$ -	\$ -	\$ -	\$ -	0.00%
VARIABLE 2	Modificado	\$0.00	\$0.00	\$0.00	\$ -	\$ -	\$ -	\$ -	\$ -	\$ -	\$ -	\$ -	\$ -	\$ -	0.00%
VARIABLE 3	Devengado	\$0.00	\$0.00	\$0.00	\$ -	\$ -	\$ -	\$ -	\$ -	\$ -	\$ -	\$ -	\$ -	\$ -	0.00%

SEMAFORIZACIÓN



RANGO PORCENTUAL DEL AVANCE	NIVEL DE DESEMPEÑO ALCANZADO
Menos de 20	Aceptable
21 - 40	Riesgo
41 - 60	Critico
Más de 61	Fallo

(V2/V1)-1	SEMAFORO
0.00%	Aceptable
(V3/V2)-1	INFORMATIVO
0.00%	

(V2/V1)-1	SEMAFORO
0.00%	Aceptable
(V3/V2)-1	INFORMATIVO
0.00%	

(V2/V1)-1	SEMAFORO
0.00%	Aceptable
(V3/V2)-1	INFORMATIVO
0.00%	


RESULTADO FINAL
0.00%
SEMAFORO
Aceptable

Explicaciones y causas de las variaciones:

NOMBRE: OP846 Construcción de tanque elevado de concreto y sistema ubicado en Pozo Barona 2

VARIABLES	NOMBRE	1ER TRIMESTRE			2DO TRIMESTRE			3ER TRIMESTRE			4TO TRIMESTRE			TOTAL	RESULTADO ALCANZADO EN EL AÑO
		ENE	FEB	MAR	ABR	MAY	JUN	JUL	AGO	SEP	OCT	NOV	DIC		
VARIABLE 1	Aprobado	\$0.00	\$0.00	\$0.00	\$ -	\$ -	\$ -	\$ -	\$ -	\$ -	\$ -	\$ -	\$ -	\$ -	0.00%
VARIABLE 2	Modificado	\$0.00	\$0.00	\$0.00	\$ -	\$ -	\$ -	\$ -	\$ -	\$ -	\$ -	\$ -	\$ -	\$ -	0.00%
VARIABLE 3	Devengado	\$0.00	\$0.00	\$0.00	\$ -	\$ -	\$ -	\$ -	\$ -	\$ -	\$ -	\$ -	\$ -	\$ -	0.00%

SEMAFORIZACIÓN



RANGO PORCENTUAL DEL AVANCE	NIVEL DE DESEMPEÑO ALCANZADO
Menos de 20	Aceptable
21 - 40	Riesgo
41 - 60	Critico
Más de 61	Fallo

(V2/V1)-1	SEMAFORO
0.00%	Aceptable
(V3/V2)-1	INFORMATIVO
0.00%	

(V2/V1)-1	SEMAFORO
0.00%	Aceptable
(V3/V2)-1	INFORMATIVO
0.00%	

(V2/V1)-1	SEMAFORO
0.00%	Aceptable
(V3/V2)-1	INFORMATIVO
0.00%	

RESULTADO FINAL
0.00%
SEMAFORO
Aceptable

Explicaciones y causas de las variaciones:

Aq: Fernando Goff Casablancas
 Director General de Obras Públicas

Lic. José Domínguez Álvarez
 Director Administrativo

INFORME DE GESTIÓN GUBERNAMENTAL

PROYECTOS FINANCIEROS

VARIABLES	NOMBRE	1ER TRIMESTRE			2DO TRIMESTRE			3ER TRIMESTRE			4TO TRIMESTRE			TOTAL	RESULTADO ALCANZADO EN EL AÑO
		ENE	FEB	MAR	ABR	MAY	JUN	JUL	AGO	SEP	OCT	NOV	DIC		
VARIABLE 1	Aprobado	\$ 1,087,656.99	\$ 588,387.77	\$ 588,387.77	\$ 2,259,612.52									\$ 2,259,612.52	0.00%
VARIABLE 2	Modificado	\$ 1,087,656.99	\$ 588,387.77	\$ 588,387.77	\$ 2,259,612.52									\$ 2,259,612.52	0.00%
VARIABLE 3	Devengado	\$ 426,483.24	\$ 492,262.22	\$ 495,715.61	\$ 1,414,461.17									\$ 1,414,461.17	62.60%

SEMAFORIZACIÓN	NIVEL DE DESEMPEÑO ALCANZADO	
	Menos de 20	Aceptable
21 - 40	Riesgo	
41 - 60	Critico	
Más de 61	Fallo	

RANGO PORCENTUAL DEL AVANCE	
Menos de 20	Aceptable
21 - 40	Riesgo
41 - 60	Critico
Más de 61	Fallo

SEMAFORIZACIÓN	
(V2V1)-1	SEMAFORO
0.00%	Aceptable
(V3V2)-1	INFORMATIVO
62.60%	

SEMAFORO	
(V2V1)-1	SEMAFORO
0.00%	
(V3V2)-1	INFORMATIVO
0.00%	

SEMAFORO	
(V2V1)-1	SEMAFORO
0.00%	
(V3V2)-1	INFORMATIVO
0.00%	

SEMAFORO	
(V2V1)-1	SEMAFORO
0.00%	
(V3V2)-1	INFORMATIVO
0.00%	

SEMAFORO	
(V2V1)-1	SEMAFORO
0.00%	
(V3V2)-1	INFORMATIVO
0.00%	

SEMAFORO	
(V2V1)-1	SEMAFORO
0.00%	
(V3V2)-1	INFORMATIVO
0.00%	

SEMAFORO	
(V2V1)-1	SEMAFORO
0.00%	
(V3V2)-1	INFORMATIVO
0.00%	

SEMAFORO	
(V2V1)-1	SEMAFORO
0.00%	
(V3V2)-1	INFORMATIVO
0.00%	

SEMAFORO	
(V2V1)-1	SEMAFORO
0.00%	
(V3V2)-1	INFORMATIVO
0.00%	

SEMAFORO	
(V2V1)-1	SEMAFORO
0.00%	
(V3V2)-1	INFORMATIVO
0.00%	

SEMAFORO	
(V2V1)-1	SEMAFORO
0.00%	
(V3V2)-1	INFORMATIVO
0.00%	

SEMAFORO	
(V2V1)-1	SEMAFORO
0.00%	
(V3V2)-1	INFORMATIVO
0.00%	

SEMAFORO	
(V2V1)-1	SEMAFORO
0.00%	
(V3V2)-1	INFORMATIVO
0.00%	

SEMAFORO	
(V2V1)-1	SEMAFORO
0.00%	
(V3V2)-1	INFORMATIVO
0.00%	

SEMAFORO	
(V2V1)-1	SEMAFORO
0.00%	
(V3V2)-1	INFORMATIVO
0.00%	

SEMAFORO	
(V2V1)-1	SEMAFORO
0.00%	
(V3V2)-1	INFORMATIVO
0.00%	

SEMAFORO	
(V2V1)-1	SEMAFORO
0.00%	
(V3V2)-1	INFORMATIVO
0.00%	

SEMAFORO	
(V2V1)-1	SEMAFORO
0.00%	
(V3V2)-1	INFORMATIVO
0.00%	

SEMAFORO	
(V2V1)-1	SEMAFORO
0.00%	
(V3V2)-1	INFORMATIVO
0.00%	

SEMAFORO	
(V2V1)-1	SEMAFORO
0.00%	
(V3V2)-1	INFORMATIVO
0.00%	

SEMAFORO	
(V2V1)-1	SEMAFORO
0.00%	
(V3V2)-1	INFORMATIVO
0.00%	

SEMAFORO	
(V2V1)-1	SEMAFORO
0.00%	
(V3V2)-1	INFORMATIVO
0.00%	

SEMAFORO	
(V2V1)-1	SEMAFORO
0.00%	
(V3V2)-1	INFORMATIVO
0.00%	

SEMAFORO	
(V2V1)-1	SEMAFORO
0.00%	
(V3V2)-1	INFORMATIVO
0.00%	

SEMAFORO	
(V2V1)-1	SEMAFORO
0.00%	
(V3V2)-1	INFORMATIVO
0.00%	

SEMAFORO	
(V2V1)-1	SEMAFORO
0.00%	
(V3V2)-1	INFORMATIVO
0.00%	

SEMAFORO	
(V2V1)-1	SEMAFORO
0.00%	
(V3V2)-1	INFORMATIVO
0.00%	

SEMAFORO	
(V2V1)-1	SEMAFORO
0.00%	
(V3V2)-1	INFORMATIVO
0.00%	

SEMAFORO	
(V2V1)-1	SEMAFORO
0.00%	
(V3V2)-1	INFORMATIVO
0.00%	

SEMAFORO	
(V2V1)-1	SEMAFORO
0.00%	
(V3V2)-1	INFORMATIVO
0.00%	

SEMAFORO	
(V2V1)-1	SEMAFORO
0.00%	
(V3V2)-1	INFORMATIVO
0.00%	

SEMAFORO	
(V2V1)-1	SEMAFORO
0.00%	
(V3V2)-1	INFORMATIVO
0.00%	

SEMAFORO	
(V2V1)-1	SEMAFORO
0.00%	
(V3V2)-1	INFORMATIVO
0.00%	

SEMAFORO	
(V2V1)-1	SEMAFORO
0.00%	
(V3V2)-1	INFORMATIVO
0.00%	

SEMAFORO	
(V2V1)-1	SEMAFORO
0.00%	
(V3V2)-1	INFORMATIVO
0.00%	

SEMAFORO	
(V2V1)-1	SEMAFORO
0.00%	
(V3V2)-1	INFORMATIVO
0.00%	

SEMAFORO	
(V2V1)-1	SEMAFORO
0.00%	
(V3V2)-1	INFORMATIVO
0.00%	

SEMAFORO	
(V2V1)-1	SEMAFORO
0.00%	
(V3V2)-1	INFORMATIVO
0.00%	

SEMAFORO	
(V2V1)-1	SEMAFORO
0.00%	
(V3V2)-1	INFORMATIVO
0.00%	

SEMAFORO	
(V2V1)-1	SEMAFORO
0.00%	
(V3V2)-1	INFORMATIVO
0.00%	

SEMAFORO	
(V2V1)-1	SEMAFORO
0.00%	
(V3V2)-1	INFORMATIVO
0.00%	

SEMAFORO	
(V2V1)-1	SEMAFORO
0.00%	
(V3V2)-1	INFORMATIVO
0.00%	

SEMAFORO	
(V2V1)-1	SEMAFORO
0.00%	
(V3V2)-1	INFORMATIVO
0.00%	

SEMAFORO	
(V2V1)-1	SEMAFORO
0.00%	
(V3V2)-1	INFORMATIVO
0.00%	

SEMAFORO	
(V2V1)-1	SEMAFORO
0.00%	
(V3V2)-1	INFORMATIVO
0.00%	

SEMAFORO	
(V2V1)-1	SEMAFORO
0.00%	
(V3V2)-1	INFORMATIVO
0.00%	

SEMAFORO	
(V2V1)-1	SEMAFORO
0.00%	
(V3V2)-1	INFORMATIVO
0.00%	

SEMAFORO	
(V2V1)-1	SEMAFORO
0.00%	
(V3V2)-1	INFORMATIVO
0.00%	

SEMAFORO	
(V2V1)-1	SEMAFORO
0.00%	
(V3V2)-1	INFORMATIVO
0.00%	

SEMAFORO	
(V2V1)-1	SEMAFORO
0.00%	
(V3V2)-1	INFORMATIVO
0.00%	

SEMAFORO	
(V2V1)-1	SEMAFORO
0.00%	
(V3V2)-1	INFORMATIVO
0.00%	

SEMAFORO	
(V2V1)-1	SEMAFORO
0.00%	
(V3V2)-1	INFORMATIVO
0.00%	

SEMAFORO	
(V2V1)-1	SEMAFORO
0.00%	
(V3V2)-1	INFORMATIVO
0.00%	

SEMAFORO	
(V2V1)-1	SEMAFORO
0.00%	
(V3V2)-1	INFORMATIVO
0.00%	

SEMAFORO	
(V2V1)-1	SEMAFORO
0.00%	
(V3V2)-1	INFORMATIVO
0.00%	

SEMAFORO	
(V2V1)-1	SEMAFORO
0.00%	
(V3V2)-1	INFORMATIVO
0.00%	

SEMAFORO	
(V2V1)-1	SEMAFORO
0.00%	
(V3V2)-1	INFORMATIVO
0.00%	

SEMAFORO	
(V2V1)-1	SEMAFORO
0.00%	
(V3V2)-1	INFORMATIVO
0.00%	

SEMAFORO	
(V2V1)-1	SEMAFORO
0.00%	
(V3V2)-1	INFORMATIVO
0.00%	

SEMAFORO	
(V2V1)-1	SEMAFORO
0.00%	
(V3V2)-1	INFORMATIVO
0.00%	

SEMAFORO	
(V2V1)-1	SEMAFORO
0.00%	
(V3V2)-1	INFORMATIVO
0.00%	

SEMAFORO	
(V2V1)-1	SEMAFORO
0.00%	
(V3V2)-1	INFORMATIVO
0.00%	

SEMAFORO	
(V2V1)-1	SEMAFORO
0.00%	
(V3V2)-1	INFORMATIVO
0.00%	

SEMAFORO	
(V2V1)-1	SEMAFORO
0.00%	
(V3V2)-1	INFORMATIVO
0.00%	

SEMAFORO	
(V2V1)-1	SEMAFORO
0.00%	
(V3V2)-1	INFORMATIVO
0.00%	

SEMAFORO	
(V2V1)-1	SEMAFORO
0.00%	
(V3V2)-1	INFORMATIVO
0.00%	

SEMAFORO	
(V2V1)-1	SEMAFORO
0.00%	
(V3V2)-1	INFORMATIVO
0.00%	

SEMAFORO	
(V2V1)-1	SEMAFORO
0.00%	
(V3V2)-1	INFORMATIVO
0.00%	

SEMAFORO	
(V2V1)-1	SEMAFORO
0.00%	
(V3V2)-1	INFORMATIVO
0.00%	

SEMAFORO	
(V2V1)-1	SEMAFORO
0.00%	
(V3V2)-1	INFORMATIVO
0.00%	

SEMAFORO	
(V2V1)-1	SEMAFORO
0.00%	
(V3V2)-1	INFORMATIVO
0.00%	

SEMAFORO	
(V2V1)-1	SEMAFORO
0.00%	
(V3V2)-1	INFORMATIVO
0.00%	

SEMAFORO	
(V2V1)-1	SEMAFORO
0.00%	
(V3V2)-1	INFORMATIVO
0.00%	

SEMAFORO	
(V2V1)-1	SEMAFORO
0.00%	

INFORME DE GESTIÓN GUBERNAMENTAL

PROYECTOS FINANCIEROS

VARIABLES	NOMBRE	Atención en Ventanillas Únicas												TOTAL	RESULTADO ALCANZADO EN EL AÑO																																																																																
		1ER TRIMESTRE			2DO TRIMESTRE			3ER TRIMESTRE			4TO TRIMESTRE																																																																																				
		ENE	FEB	MAR	ABR	MAY	JUN	JUL	AGO	SEP	OCT	NOV	DIC	SUBTOTAL																																																																																	
VARIABLE 1	Aprobado	\$52,791.99	\$51,206.25	\$53,206.25	\$140,444.43									\$	\$ 140,444.43																																																																																
VARIABLE 2	Modificado	\$52,791.99	\$51,206.25	\$53,206.25	\$140,444.43									\$	\$ 140,444.43																																																																																
VARIABLE 3	Desviado	\$33,345.68	\$34,638.82	\$34,638.82	\$102,622.72									\$	\$ 102,622.72																																																																																
SEMAFORIZACIÓN		<table border="1"> <tr> <td colspan="2">RANGO PORCENTUAL DEL AVANCE</td> <td colspan="2">NIVEL DE DESEMPEÑO</td> <td colspan="2">SEMAFORO</td> <td colspan="2">SEMAFORO</td> <td colspan="2">SEMAFORO</td> <td colspan="2">SEMAFORO</td> <td colspan="2">SEMAFORO</td> <td colspan="2">SEMAFORO</td> </tr> <tr> <td colspan="2">Menos de 20</td> <td colspan="2">Aceptable</td> <td colspan="2">Aceptable</td> <td colspan="2">Aceptable</td> <td colspan="2">Aceptable</td> <td colspan="2">Aceptable</td> <td colspan="2">Aceptable</td> <td colspan="2">Aceptable</td> </tr> <tr> <td colspan="2">21 - 40</td> <td colspan="2">Riesgo</td> <td colspan="2">Riesgo</td> <td colspan="2">Riesgo</td> <td colspan="2">Riesgo</td> <td colspan="2">Riesgo</td> <td colspan="2">Riesgo</td> <td colspan="2">Riesgo</td> </tr> <tr> <td colspan="2">41 - 60</td> <td colspan="2">Crítico</td> <td colspan="2">Crítico</td> <td colspan="2">Crítico</td> <td colspan="2">Crítico</td> <td colspan="2">Crítico</td> <td colspan="2">Crítico</td> <td colspan="2">Crítico</td> </tr> <tr> <td colspan="2">Más de 61</td> <td colspan="2">Fallo</td> <td colspan="2">Fallo</td> <td colspan="2">Fallo</td> <td colspan="2">Fallo</td> <td colspan="2">Fallo</td> <td colspan="2">Fallo</td> <td colspan="2">Fallo</td> </tr> </table>														RANGO PORCENTUAL DEL AVANCE		NIVEL DE DESEMPEÑO		SEMAFORO		SEMAFORO		SEMAFORO		SEMAFORO		SEMAFORO		SEMAFORO		Menos de 20		Aceptable		Aceptable		Aceptable		Aceptable		Aceptable		Aceptable		Aceptable		21 - 40		Riesgo		Riesgo		Riesgo		Riesgo		Riesgo		Riesgo		Riesgo		41 - 60		Crítico		Crítico		Crítico		Crítico		Crítico		Crítico		Crítico		Más de 61		Fallo		Fallo		Fallo		Fallo		Fallo		Fallo		Fallo	
RANGO PORCENTUAL DEL AVANCE		NIVEL DE DESEMPEÑO		SEMAFORO		SEMAFORO		SEMAFORO		SEMAFORO		SEMAFORO		SEMAFORO																																																																																	
Menos de 20		Aceptable		Aceptable		Aceptable		Aceptable		Aceptable		Aceptable		Aceptable																																																																																	
21 - 40		Riesgo		Riesgo		Riesgo		Riesgo		Riesgo		Riesgo		Riesgo																																																																																	
41 - 60		Crítico		Crítico		Crítico		Crítico		Crítico		Crítico		Crítico																																																																																	
Más de 61		Fallo		Fallo		Fallo		Fallo		Fallo		Fallo		Fallo																																																																																	
Explicaciones y causas de las variaciones:		<p>Patricia Steva Lopez Jefa de Departamento de Ventanilla Única y Atención al Público</p> <p>Lic. José Domínguez Álvarez Director Administrativo</p>																																																																																													



Secretaría De Desarrollo Sustentable y Servicios Públicos



MUNICIPIO: 007 Cuernavaca
 DEPENDENCIA: 10.-Secretaría de Desarrollo Sustentable y Servicios Públicos
 U.R.G. 001.- Oficina de la Secretaría de Desarrollo Sustentable y Servicios Públicos



INSTITUTO MUNICIPAL DE PLANEACIÓN
IMPLAN
 CUERNAVACA

INFORME DE GESTIÓN GUBERNAMENTAL

RESUMEN FINANCIERO 2026

VARIABLES	MOMENTO CONTABLE	1ER TRIMESTRE				(V2/V1)-1	SEMAFORO
		ENE	FEB	MAR	SUBTOTAL		
VARIABLE 1	Aprobado	\$ 413,359,275.02	\$ 5,904,034.87	\$ 5,904,034.87	\$ 425,167,344.76	1.67%	Aceptable
VARIABLE 2	Modificado	\$ 420,994,711.23	\$ 5,345,636.58	\$ 5,927,777.63	\$ 432,268,125.44	(V3/V2)-1	INFORMATIVO
VARIABLE 3	Devengado	\$ 22,346,556.97	\$ 34,912,457.77	\$ 35,082,389.41	\$ 92,341,404.15	21.36%	
Observaciones a las variaciones:							

VARIABLES	MOMENTO CONTABLE	2DO TRIMESTRE				(V2/V1)-1	SEMAFORO
		ABR	MAY	JUN	SUBTOTAL		
VARIABLE 1	Aprobado	\$ -	\$ -	\$ -	\$ -	0.00%	
VARIABLE 2	Modificado	\$ -	\$ -	\$ -	\$ -	(V3/V2)-1	INFORMATIVO
VARIABLE 3	Devengado	\$ -	\$ -	\$ -	\$ -	0.00%	
Observaciones a las variaciones:							

VARIABLES	MOMENTO CONTABLE	3ER TRIMESTRE				(V2/V1)-1	SEMAFORO
		JUL	AGO	SEP	SUBTOTAL		
VARIABLE 1	Aprobado	\$ -	\$ -	\$ -	\$ -	0.00%	
VARIABLE 2	Modificado	\$ -	\$ -	\$ -	\$ -	(V3/V2)-1	INFORMATIVO
VARIABLE 3	Devengado	\$ -	\$ -	\$ -	\$ -	0.00%	
Observaciones a las variaciones:							

VARIABLES	MOMENTO CONTABLE	4TO TRIMESTRE				(V2/V1)-1	SEMAFORO
		OCT	NOV	DIC	SUBTOTAL		
VARIABLE 1	Aprobado	\$ -	\$ -	\$ -	\$ -	0.00%	
VARIABLE 2	Modificado	\$ -	\$ -	\$ -	\$ -	(V3/V2)-1	INFORMATIVO
VARIABLE 3	Devengado	\$ -	\$ -	\$ -	\$ -	0.00%	
Observaciones a las variaciones:							

SEMAFORIZACIÓN	
RANGO PORCENTUAL DEL AVANCE	NIVEL DE DESEMPEÑO ALCANZADO
Menos de 20	● Aceptable
21 - 40	● Riesgo
41 - 60	● Crítico
Más de 61	● Fello

MOMENTO CONTABLE	TOTAL	RESULTADO ALCANZADO EN EL AÑO	SEMAFORO
Aprobado	\$ 425,167,344.76	1.67%	Aceptable
Modificado	\$ 432,268,125.44		
Devengado	\$ 92,341,404.15	21.36%	Informativo

Lic. Guillermo López Mejía
 Secretario de Desarrollo Sustentable y Servicios Públicos

Lic. Eréndira Cruz López Medina
 Directora Administrativa

INFORME DE GESTIÓN GUBERNAMENTAL

PROYECTOS FINANCIEROS

NOMBRE:	SD602	Gestión Ambiental para el Desarrollo Sustentable												RESULTADO ALCANZADO EN EL AÑO			
		1ER TRIMESTRE			2DO TRIMESTRE			3ER TRIMESTRE			4TO TRIMESTRE				TOTAL		
VARIABLES	NOMBRE	ENE	FEB	MAR	ABR	MAY	JUN	JUL	AGO	SEP	OCT	NOV	DIC	SUBTOTAL	SUBTOTAL	TOTAL	
VARIABLE 1	Aprobado	\$ 4,749,645.45	\$ 565,813.07	\$ 565,813.07	\$ 5,881,271.59									\$ -	\$ -	\$ 5,881,271.59	
VARIABLE 2	Modificado	\$ 4,749,645.45	\$ 298,601.13	\$ 564,582.74	\$ 5,015,627.06									\$ -	\$ -	\$ 5,015,627.06	
VARIABLE 3	Devengado	\$ 449,139.03	\$ 532,128.70	\$ 532,537.14	\$ 1,513,804.87									\$ -	\$ -	\$ 1,513,804.87	
SEMAFORIZACIÓN		NIVEL DE DESEMPEÑO ALCANZADO		RANGO PORCENTUAL DEL AVANCE		SEMÁFORO		SEMÁFORO		SEMÁFORO		SEMÁFORO		SEMÁFORO		SEMÁFORO	
		Aceptable		Menos de 20		-14.72%		0.00%		0.00%		0.00%		0.00%		0.00%	
		Riesgo		21 - 40		Aceptable		0.00%		0.00%		0.00%		0.00%		0.00%	
		Crítico		41 - 60		INFORMATIVO		0.00%		0.00%		0.00%		0.00%		0.00%	
		Fallo		Más de 61		INFORMATIVO		0.00%		0.00%		0.00%		0.00%		0.00%	
Explicaciones y causas de las variaciones:																	


 Lic. en C. José Alfredo Rodríguez San Ciprián
 Director General de Desarrollo Sustentable


 Lic. Eréndira Cruz López Medina
 Directora Administrativa



INFORME DE GESTIÓN GUBERNAMENTAL


PROYECTOS FINANCIEROS

NOMBRE:	Servicios Públicos de Calidad											
VARIABLES												
VARIABLE 1												
VARIABLE 2												
VARIABLE 3												


RANGO PORCENTUAL DEL AVANCE	1ER TRIMESTRE			2DO TRIMESTRE			3ER TRIMESTRE			4TO TRIMESTRE			RESULTADO ALCANZADO EN EL AÑO	
	ENE	FEB	MAR	ABR	MAY	JUN	JUL	AGO	SEP	OCT	NOV	DIC		TOTAL
Aprobado	\$ 41,163,340.34	\$ 4,245,059.91	\$ 4,245,059.91	\$ 49,653,460.16	\$ -	\$ -	\$ -	\$ -	\$ -	\$ -	\$ -	\$ -	\$ -	\$ 49,653,460.16
Modificado	\$ 48,230,776.55	\$ 4,861,149.61	\$ 4,401,537.50	\$ 57,493,463.66	\$ -	\$ -	\$ -	\$ -	\$ -	\$ -	\$ -	\$ -	\$ -	\$ 57,493,463.66
Devengado	\$ 4,387,242.35	\$ 5,891,659.19	\$ 6,771,748.16	\$ 16,798,629.70	\$ -	\$ -	\$ -	\$ -	\$ -	\$ -	\$ -	\$ -	\$ -	\$ 16,798,629.70
TOTAL														

SEMAFORIZACIÓN												
RANGO PORCENTUAL DEL AVANCE	Nivel de Desempeño Alcanzado: Aceptable Riesgo: 15.79% Crítico: 29.20% Fallo: 29.20%											
Explicaciones y causas de las variaciones:												

NOMBRE:	Declaración CONAGUA											
VARIABLES												
VARIABLE 1												
VARIABLE 2												
VARIABLE 3												

SEMAFORIZACIÓN												
RANGO PORCENTUAL DEL AVANCE	Nivel de Desempeño Alcanzado: Aceptable Riesgo: 0.00% Crítico: 0.00% Fallo: 0.00%											
Explicaciones y causas de las variaciones:												

NOMBRE:	Mantenimiento Vial											
VARIABLES												
VARIABLE 1												
VARIABLE 2												
VARIABLE 3												

SEMAFORIZACIÓN												
RANGO PORCENTUAL DEL AVANCE	Nivel de Desempeño Alcanzado: Aceptable Riesgo: 0.00% Crítico: 0.00% Fallo: 0.00%											
Explicaciones y causas de las variaciones:												

NOMBRE:	Manejo de Residuos Sólidos Urbanos											
VARIABLES												
VARIABLE 1												
VARIABLE 2												
VARIABLE 3												


SEMAFORIZACIÓN												
RANGO PORCENTUAL DEL AVANCE	Nivel de Desempeño Alcanzado: Aceptable Riesgo: 0.00% Crítico: 0.00% Fallo: 0.00%											
Explicaciones y causas de las variaciones:												

Lic. Carlos Enrique Pérez Sánchez
 Director General de Servicios Públicos

Lic. Estelinda Cruz López Merino
 Directora Administrativa


INFORME DE GESTIÓN GUBERNAMENTAL

VARIABLES	NOMBRE	1ER TRIMESTRE			2DO TRIMESTRE			3ER TRIMESTRE			4TO TRIMESTRE			TOTAL	RESULTADO ALCANZADO EN EL AÑO	
		ENE	FEB	MAR	ABR	MAY	JUN	JUL	AGO	SEP	OCT	NOV	DIC			SUBTOTAL
VARIABLE 1	Aprobado	\$ 250,000,000.00	\$ -	\$ -	\$ -	\$ -	\$ -	\$ -	\$ -	\$ -	\$ -	\$ -	\$ -	\$ -	\$ 250,000,000.00	0.00%
VARIABLE 2	Modificado	\$ 250,000,000.00	\$ -	\$ -	\$ -	\$ -	\$ -	\$ -	\$ -	\$ -	\$ -	\$ -	\$ -	\$ -	\$ 250,000,000.00	0.00%
VARIABLE 3	Devengado	\$ 10,083,322.04	\$ 21,266,642.85	\$ 20,616,643.57	\$ 51,966,688.46										\$ 51,966,688.46	20.79%

SEMAFORIZACIÓN	RANGO PORCENTUAL DEL AVANCE	DESEMPEÑO	1ER TRIMESTRE			2DO TRIMESTRE			3ER TRIMESTRE			4TO TRIMESTRE			TOTAL	RESULTADO FINAL
			ENE	FEB	MAR	ABR	MAY	JUN	JUL	AGO	SEP	OCT	NOV	DIC		
 Explicaciones y causas de las variaciones:	Menos de 20	Aceptable	(V2/V1)-1	0.00%	SEMAFORO	(V2/V1)-1	0.00%	SEMAFORO	(V2/V1)-1	0.00%	SEMAFORO	(V2/V1)-1	0.00%	SEMAFORO	0.00%	
	21 - 40	Riesgo	(V2/V2)-1	20.79%	SEMAFORO	(V2/V2)-1	0.00%	SEMAFORO	(V2/V2)-1	0.00%	SEMAFORO	(V2/V2)-1	0.00%	SEMAFORO	0.00%	
	41 - 60	Critico	(V2/V2)-1	0.00%	INFORMATIVO	(V2/V2)-1	0.00%	INFORMATIVO	(V2/V2)-1	0.00%	INFORMATIVO	(V2/V2)-1	0.00%	INFORMATIVO	0.00%	
	Más de 61	Fallo	(V2/V2)-1	0.00%	INFORMATIVO	(V2/V2)-1	0.00%	INFORMATIVO	(V2/V2)-1	0.00%	INFORMATIVO	(V2/V2)-1	0.00%	INFORMATIVO	0.00%	

NOMBRE: Alumbreado Publico

VARIABLES	NOMBRE	1ER TRIMESTRE			2DO TRIMESTRE			3ER TRIMESTRE			4TO TRIMESTRE			TOTAL	RESULTADO ALCANZADO EN EL AÑO	
		ENE	FEB	MAR	ABR	MAY	JUN	JUL	AGO	SEP	OCT	NOV	DIC			SUBTOTAL
VARIABLE 1	Aprobado	\$ 85,000,000.00	\$ 0.00	\$ 0.00	\$ 85,000,000.00										\$ 85,000,000.00	0.00%
VARIABLE 2	Modificado	\$ 85,000,000.00	\$ 0.00	\$ 0.00	\$ 85,000,000.00										\$ 85,000,000.00	0.00%
VARIABLE 3	Devengado	\$ 6,159,528.00	\$ 5,889,432.00	\$ 5,523,855.00	\$ 17,672,816.00										\$ 17,672,816.00	20.79%

SEMAFORIZACIÓN	RANGO PORCENTUAL DEL AVANCE	DESEMPEÑO	1ER TRIMESTRE			2DO TRIMESTRE			3ER TRIMESTRE			4TO TRIMESTRE			TOTAL	RESULTADO FINAL
			ENE	FEB	MAR	ABR	MAY	JUN	JUL	AGO	SEP	OCT	NOV	DIC		
 Explicaciones y causas de las variaciones:	Menos de 20	Aceptable	(V2/V1)-1	0.00%	SEMAFORO	(V2/V1)-1	0.00%	SEMAFORO	(V2/V1)-1	0.00%	SEMAFORO	(V2/V1)-1	0.00%	SEMAFORO	0.00%	
	21 - 40	Riesgo	(V2/V2)-1	20.79%	SEMAFORO	(V2/V2)-1	0.00%	SEMAFORO	(V2/V2)-1	0.00%	SEMAFORO	(V2/V2)-1	0.00%	SEMAFORO	0.00%	
	41 - 60	Critico	(V2/V2)-1	0.00%	INFORMATIVO	(V2/V2)-1	0.00%	INFORMATIVO	(V2/V2)-1	0.00%	INFORMATIVO	(V2/V2)-1	0.00%	INFORMATIVO	0.00%	
	Más de 61	Fallo	(V2/V2)-1	0.00%	INFORMATIVO	(V2/V2)-1	0.00%	INFORMATIVO	(V2/V2)-1	0.00%	INFORMATIVO	(V2/V2)-1	0.00%	INFORMATIVO	0.00%	

NOMBRE: Alumbreado Publico

Lic. Carlos Enrique Pérez Sánchez
 Director General de Servicios Públicos

Lic. Erendira Cruz Lopez Medina
 Directora Administrativa

INFORME DE GESTIÓN GUBERNAMENTAL

PROYECTOS FINANCIEROS

NOMBRE:	SD804		Mejora de Servicios Funerarios												TOTAL	RESULTADO AL CIERRE EN EL AÑO	
	VARIABLES	NOMBRE	1ER TRIMESTRE			2DO TRIMESTRE			3ER TRIMESTRE			4TO TRIMESTRE					RESULTADO FINAL
			ENE	FEB	MAR	ABR	MAY	JUN	JUL	AGO	SEP	OCT	NOV	DIC	SEMAFORO	SEMAFORO	
VARIABLE 1	Aprbado		\$ 1,800,775.51	\$ 410,883.94	\$ 410,883.94	\$ 2,831,543.39										\$ 2,831,543.39	-16.99%
VARIABLE 2	Modificado		\$ 1,800,775.51	\$ 89,621.00	\$ 287,509.38	\$ 2,166,905.89										\$ 2,166,905.89	-16.99%
VARIABLE 3	Devengado		\$ 338,102.37	\$ 397,413.48	\$ 380,404.85	\$ 1,115,920.70										\$ 1,115,920.70	51.03%

RANGO PORCENTUAL DEL AVANCE	NIVEL DE DESEMPEÑO ALCANZADO	
	Menos de 20	(V2/V1)-1
21 - 40	-15.92%	SEMAFORO
41 - 60	(V3/V2)-1	INFORMATIVO
Más de 61	51.03%	INFORMATIVO

SEMAFORIZACIÓN	
(V2/V1)-1	SEMAFORO
0.00%	SEMAFORO
(V3/V2)-1	INFORMATIVO
0.00%	INFORMATIVO

SEMAFORIZACIÓN	
(V2/V1)-1	SEMAFORO
0.00%	SEMAFORO
(V3/V2)-1	INFORMATIVO
0.00%	INFORMATIVO

SEMAFORIZACIÓN	
(V2/V1)-1	SEMAFORO
0.00%	SEMAFORO
(V3/V2)-1	INFORMATIVO
0.00%	INFORMATIVO

Explicaciones y causas de las variaciones:

Rebeca Fierroa López
 Directora del Organismo Desconcentrado "Inhumaciones Jardines de la Paz"

Lic. Estelita Cruz López Medina
 Directora Administrativa

INFORME DE GESTIÓN GUBERNAMENTAL

PROYECTOS FINANCIEROS

VARIABLES	NOMBRE	1ER TRIMESTRE			2DO TRIMESTRE			3ER TRIMESTRE			4TO TRIMESTRE				TOTAL	RESULTADO ALCANZADO EN EL AÑO	
		ENE	FEB	MAR	ABR	MAY	JUN	JUL	AGO	SEP	OCT	NOV	DIC	SUBTOTAL			
VARIABLE 1	Aprobado	\$ 815,084.42	\$ 251,203.56	\$ 251,203.56	\$ 1,317,671.54										\$ -	\$ 1,317,671.54	3.49%
VARIABLE 2	Modificado	\$ 815,084.42	\$ 272,456.12	\$ 276,072.64	\$ 1,363,613.18										\$ -	\$ 1,363,613.18	
VARIABLE 3	Devengado	\$ 221,601.04	\$ 288,907.61	\$ 462,000.77	\$ 972,510.22										\$ -	\$ 972,510.22	

SEMÁFORIZACIÓN	RANGO PORCENTUAL DEL AVANCE	NIVEL DE DESEMPEÑO ALCANZADO		SEMÁFORO		
		ACEPTABLE	CRÍTICO	(V2/V1)-1	(V3/V2)-1	SEMÁFORO INFORMATIVO
	Menos de 20	3.49%	71.32%	0.00%	0.00%	SEMÁFORO INFORMATIVO
	21 - 40			0.00%	0.00%	SEMÁFORO INFORMATIVO
	41 - 60			0.00%	0.00%	SEMÁFORO INFORMATIVO
	Más de 61					SEMÁFORO Aceptable


Explicaciones y causas de las variaciones:

(Handwritten signature)
Lic. María Wendi Salinas Ruiz
Fiscal Ambiental

(Handwritten signature)
Lic. Erendija Cruz-Lopez Medina
Directora Administrativa



Secretaría De Desarrollo Económico y Turismo



INFORME DE GESTIÓN GUBERNAMENTAL

RESUMEN FINANCIERO 2026

VARIABLES	MOMENTO CONTABLE	1ER TRIMESTRE				(V2/V1)-1	SEMAFORO
		ENE	FEB	MAR	SUBTOTAL		
VARIABLE 1	Aprobado	\$ 55,810,215.77	\$ 4,535,605.54	\$ 4,552,272.20	\$ 64,898,093.51	2.17%	Aceptable
VARIABLE 2	Modificado	\$ 56,413,214.25	\$ 5,317,357.05	\$ 4,574,862.44	\$ 66,305,433.74	(V3/V2)-1	INFORMATIVO
VARIABLE 3	Devengado	\$ 3,991,753.42	\$ 4,380,140.07	\$ 3,574,694.46	\$ 11,946,587.95	18.02%	

Observaciones a las variaciones:

Observación citada en el Proyecto SE703 Fondo para la Aportación Estatal para el Desarrollo Económico (FAEDE)

VARIABLES	MOMENTO CONTABLE	2DO TRIMESTRE				(V2/V1)-1	SEMAFORO
		ABR	MAY	JUN	SUBTOTAL		
VARIABLE 1	Aprobado	\$ -	\$ -	\$ -	\$ -	0.00%	
VARIABLE 2	Modificado	\$ -	\$ -	\$ -	\$ -	(V3/V2)-1	INFORMATIVO
VARIABLE 3	Devengado	\$ -	\$ -	\$ -	\$ -	0.00%	

Observaciones a las variaciones:

VARIABLES	MOMENTO CONTABLE	3ER TRIMESTRE				(V2/V1)-1	SEMAFORO
		JUL	AGO	SEP	SUBTOTAL		
VARIABLE 1	Aprobado	\$ -	\$ -	\$ -	\$ -	0.00%	
VARIABLE 2	Modificado	\$ -	\$ -	\$ -	\$ -	(V3/V2)-1	INFORMATIVO
VARIABLE 3	Devengado	\$ -	\$ -	\$ -	\$ -	0.00%	

Observaciones a las variaciones:

VARIABLES	MOMENTO CONTABLE	4TO TRIMESTRE				(V2/V1)-1	SEMAFORO
		OCT	NOV	DIC	SUBTOTAL		
VARIABLE 1	Aprobado	\$ -	\$ -	\$ -	\$ -	0.00%	
VARIABLE 2	Modificado	\$ -	\$ -	\$ -	\$ -	(V3/V2)-1	INFORMATIVO
VARIABLE 3	Devengado	\$ -	\$ -	\$ -	\$ -	0.00%	

Observaciones a las variaciones:

SEMAFORIZACIÓN

RANGO PORCENTUAL DEL AVANCE	NIVEL DE DESEMPEÑO ALCANZADO
Menos de 20	● Aceptable
21 - 40	● Riesgo
41 - 60	● Crítico
Más de 61	● Fallo

MOMENTO CONTABLE	TOTAL	RESULTADO ALCANZADO EN EL AÑO	SEMAFORO
Aprobado	\$ 64,898,093.51	2.17%	Aceptable
Modificado	\$ 66,305,433.74		
Devengado	\$ 11,946,587.95	18.02%	Informativo

Lic. Marcos Manuel Suárez Gerard


Secretario de Desarrollo Económico y Turismo

C.P. Miguel Pérez Cuellar

Director Administrativo



MUNICIPIO: 007 Cuernavaca
 DEPENDENCIA: 11.-Secretaría de Desarrollo Económico y Turismo
 U.R.G. 001.- Oficina de la Secretaría de Desarrollo Económico y Turismo



INSTITUTO MUNICIPAL DE PLANEACIÓN
 IMPLAN
 CUERNAVACA

INFORME DE GESTIÓN GUBERNAMENTAL

PROYECTOS FINANCIEROS

NOMBRE:	Gestión y Coordinación Económica												TOTAL	RESULTADO ALCANZADO EN EL AÑO		
	SE801															
VARIABLES	NOMBRE	1ER TRIMESTRE			2DO TRIMESTRE			3ER TRIMESTRE			4TO TRIMESTRE			SUBTOTAL	RESULTADO ALCANZADO EN EL AÑO	
		ENE	FEB	MAR	ABR	MAY	JUN	JUL	AGO	SEP	OCT	NOV	DIC			
VARIABLE 1	Aprobado	\$ 685,996.16	\$ 305,981.98	\$ 305,981.98	\$ 1,297,960.12										\$ 1,297,960.12	44.49%
VARIABLE 2	Modificado	\$ 1,263,996.16	\$ 305,633.88	\$ 305,633.12	\$ 1,875,462.16										\$ 1,875,462.16	44.49%
VARIABLE 3	Devengado	\$ 271,986.36	\$ 314,805.74	\$ 296,289.21	\$ 882,461.31										\$ 882,461.31	47.05%

SEMÁFORIZACIÓN	NIVEL DE DESEMPEÑO ALCANZADO		SEMÁFORO	
	Menos de 20	21 - 40	(V2/V1)-1	(V3/V2)-1
	Aceptable	Riesgo	SEMÁFORO	SEMÁFORO
	Crítico	Fallo	0.00%	0.00%
			INFORMATIVO	INFORMATIVO
			0.00%	0.00%

El saldo negativo se debe a un ajuste por parte de la Dirección General de Contabilidad y Control Presupuestal, por la adquisición de equipos de cómputo.

Explicaciones y causas de las variaciones:

Lic. Marcos Manuel Suárez Gerardo
 Secretario de Desarrollo Económico y Turismo

C.P. Miguel Pérez Cuellar
 Director Administrativo

INFORME DE GESTIÓN GUBERNAMENTAL

PROYECTOS FINANCIEROS

NOMBRE:	Fortalecimiento del Desarrollo Económico y Rural Sustentable del Municipio												RESULTADO ALCANZADO EN EL AÑO	
	1ER TRIMESTRE			2DO TRIMESTRE			3ER TRIMESTRE			4TO TRIMESTRE				TOTAL
VARIABLES	ENE	FEB	MAR	ABR	MAY	JUN	JUL	AGO	SEP	OCT	NOV	DIC	SubTOTAL	TOTAL
VARIABLE 1	8,646,024.67	3,875,795.04	3,889,991.70	16,412,191.41										16,412,191.41
VARIABLE 2	8,651,384.67	4,651,899.48	3,899,544.42	17,202,829.58										17,202,829.58
VARIABLE 3	3,391,610.00	3,713,975.72	2,864,388.85	9,969,874.58										9,969,874.58
SEMAFORIZACIÓN RANGO PORCENTUAL DEL AVANCE NIVEL DE DESEMPEÑO ALCANZADO Aceptable 21 - 40 Riesgo 41 - 60 Crítico Más de 61 Falso														
Explicaciones y causas de las variaciones: (V2V1)-1 SEMAFORO 4.82% Aceptable (V2V2)-1 INFORMATIVO 57.58% (V2V1)-1 SEMAFORO 0.00% (V2V2)-1 INFORMATIVO 0.00% (V2V1)-1 SEMAFORO 0.00% (V2V2)-1 INFORMATIVO 0.00% RESULTADO FINAL 4.82% SEMAFORO Aceptable														

NOMBRE:	Fondo de Aportaciones Estatales para el Fomento Municipal (FAEFOM)												RESULTADO ALCANZADO EN EL AÑO	
	1ER TRIMESTRE			2DO TRIMESTRE			3ER TRIMESTRE			4TO TRIMESTRE				TOTAL
VARIABLES	ENE	FEB	MAR	ABR	MAY	JUN	JUL	AGO	SEP	OCT	NOV	DIC	SubTOTAL	TOTAL
VARIABLE 1	41,168,459.50	50.00	50.00	50.00	41,168,459.50									41,168,459.50
VARIABLE 2	41,142,241.00				41,142,241.00									41,142,241.00
VARIABLE 3	50.00	50.00	50.00	50.00	50.00									50.00
SEMAFORIZACIÓN RANGO PORCENTUAL DEL AVANCE NIVEL DE DESEMPEÑO ALCANZADO Aceptable 21 - 40 Riesgo 41 - 60 Crítico Más de 61 Falso														
Explicaciones y causas de las variaciones: (V2V1)-1 SEMAFORO 0.00% Aceptable (V2V2)-1 INFORMATIVO 0.00% (V2V1)-1 SEMAFORO 0.00% (V2V2)-1 INFORMATIVO 0.00% RESULTADO FINAL 0.00% SEMAFORO Aceptable														

NOMBRE:	Fondo de Aportaciones Estatales para el Desarrollo Económico (FAEDE) 2024												RESULTADO ALCANZADO EN EL AÑO	
	1ER TRIMESTRE			2DO TRIMESTRE			3ER TRIMESTRE			4TO TRIMESTRE				TOTAL
VARIABLES	ENE	FEB	MAR	ABR	MAY	JUN	JUL	AGO	SEP	OCT	NOV	DIC	SubTOTAL	TOTAL
VARIABLE 1	50.00	50.00	50.00	50.00	50.00									50.00
VARIABLE 2	43,715.98	50.00	50.00	43,715.98										43,715.98
VARIABLE 3	50.00	50.00	543,715.98	43,715.98										43,715.98
SEMAFORIZACIÓN RANGO PORCENTUAL DEL AVANCE NIVEL DE DESEMPEÑO ALCANZADO Aceptable 21 - 40 Riesgo 41 - 60 Crítico Más de 61 Falso														
Explicaciones y causas de las variaciones: (V2V1)-1 SEMAFORO 0.00% Aceptable (V2V2)-1 INFORMATIVO 100.00% (V2V1)-1 SEMAFORO 0.00% (V2V2)-1 INFORMATIVO 0.00% RESULTADO FINAL 0.00% SEMAFORO Aceptable														

Explicaciones y causas de las variaciones:

Dra. Patricia Pignatelli Gorfi
 Directora General de Comercio, Industrias y Servicios
 Director Administrativo



CUERNAVACA
GOBIERNO MUNICIPAL 2005 - 2007



MUNICIPIO: 007 Cuernavaca
DEPENDENCIA: 11.-Secretaría de Desarrollo Económico y Turismo
U.R.G. 003.- Dirección General de Turismo



INSTITUTO MUNICIPAL DE PLANEACIÓN
IMPLAN
CUERNAVACA

INFORME DE GESTIÓN GUBERNAMENTAL

PROYECTOS FINANCIEROS

NOMBRE:	SE804	Promoción Turística del Municipio												RESULTADO ALCANZADO EN EL AÑO	
		1ER TRIMESTRE			2DO TRIMESTRE			3ER TRIMESTRE			4TO TRIMESTRE				TOTAL
VARIABLES	NOMBRE	ENE	FEB	MAR	ABR	MAY	JUN	JUL	AGO	SEP	OCT	NOV	DIC	SUBTOTAL	TOTAL
VARIABLE 1	Aprobado	\$ 5,311,326.44	\$ 353,828.52	\$ 355,328.52	\$ 6,021,483.48									\$ -	\$ 6,021,483.48
VARIABLE 2	Modificado	\$ 5,311,876.44	\$ 359,823.71	\$ 369,685.90	\$ 6,041,386.05									\$ -	\$ 6,041,386.05
VARIABLE 3	Devengado	\$ 328,757.05	\$ 351,458.61	\$ 370,300.41	\$ 1,050,516.08									\$ -	\$ 1,050,516.08

SEMAFORIZACIÓN	NIVEL DE DESEMPEÑO ALCANZADO		SEMAFORO		SEMAFORO		SEMAFORO		SEMAFORO		SEMAFORO	
	Menos de 20	21 - 40	41 - 60	Más de 61	(V2/V1)-1	(V3/V2)-1	(V3/V2)-1	(V3/V2)-1	(V2/V1)-1	(V3/V2)-1	(V3/V2)-1	(V2/V1)-1
	0.33%	17.39%	0.00%	0.00%	0.33%	17.39%	0.00%	0.00%	0.00%	0.00%	0.00%	0.00%
	Resgo	Critico	Fallo		SEMAFORO	INFORMATIVO	INFORMATIVO	INFORMATIVO	SEMAFORO	INFORMATIVO	INFORMATIVO	SEMAFORO
	Acceptable				Acceptable							

Explicaciones y causas de las variaciones:

David yainis
Lic. David Roberto Jacinto Rodriguez
Director General de Turismo

Miguel Pérez Cuellar
C.P. Miguel Pérez Cuellar
Director Administrativo



Secretaría De Desarrollo Humano y Participación Social



INFORME DE GESTIÓN GUBERNAMENTAL

RESUMEN FINANCIERO 2026

VARIABLES	MOMENTO CONTABLE	1ER TRIMESTRE				(V2/V1)-1	SEMAFORO
		ENE	FEB	MAR	SUBTOTAL		
VARIABLE 1	Aprobado	\$ 26,589,044.82	\$ 1,756,597.95	\$ 1,756,597.91	\$ 30,102,240.68	13.63%	Acceptable
VARIABLE 2	Modificado	\$ 30,672,910.20	\$ 1,753,580.87	\$ 1,777,862.35	\$ 34,204,353.42	(V3/V2)-1	INFORMATIVO
VARIABLE 3	Devengado	\$ 1,496,508.90	\$ 2,019,435.50	\$ 2,632,422.89	\$ 6,148,367.29	17.98%	

Observaciones a las variaciones:

Las variantes del presupuesto están reflejadas en el Proyecto SH702 Desarrollo y Bienestar Social Productivo

VARIABLES	MOMENTO CONTABLE	2DO TRIMESTRE				(V2/V1)-1	SEMAFORO
		ABR	MAY	JUN	SUBTOTAL		
VARIABLE 1	Aprobado	\$ -	\$ -	\$ -	\$ -	0.00%	
VARIABLE 2	Modificado	\$ -	\$ -	\$ -	\$ -	(V3/V2)-1	INFORMATIVO
VARIABLE 3	Devengado	\$ -	\$ -	\$ -	\$ -	0.00%	

Observaciones a las variaciones:

VARIABLES	MOMENTO CONTABLE	3ER TRIMESTRE				(V2/V1)-1	SEMAFORO
		JUL	AGO	SEP	SUBTOTAL		
VARIABLE 1	Aprobado	\$ -	\$ -	\$ -	\$ -	0.00%	
VARIABLE 2	Modificado	\$ -	\$ -	\$ -	\$ -	(V3/V2)-1	INFORMATIVO
VARIABLE 3	Devengado	\$ -	\$ -	\$ -	\$ -	0.00%	

Observaciones a las variaciones:

VARIABLES	MOMENTO CONTABLE	4TO TRIMESTRE				(V2/V1)-1	SEMAFORO
		OCT	NOV	DIC	SUBTOTAL		
VARIABLE 1	Aprobado	\$ -	\$ -	\$ -	\$ -	0.00%	
VARIABLE 2	Modificado	\$ -	\$ -	\$ -	\$ -	(V3/V2)-1	INFORMATIVO
VARIABLE 3	Devengado	\$ -	\$ -	\$ -	\$ -	0.00%	

Observaciones a las variaciones:

SEMAFORIZACIÓN	
RANGO PORCENTUAL DEL AVANCE	NIVEL DE DESEMPEÑO ALCANZADO
Menos de 20	● Acceptable
21 - 40	● Riesgo
41 - 60	● Crítico
Más de 61	● Fallo

MOMENTO CONTABLE	TOTAL	RESULTADO ALCANZADO EN EL AÑO	SEMAFORO
Aprobado	\$ 30,102,240.68	13.63%	Acceptable
Modificado	\$ 34,204,353.42		
Devengado	\$ 6,148,367.29	17.98%	Informativo

Lic. Sandra Adelina Pinzón Sánchez

Secretaría de Desarrollo Humano y Participación Social

Lic. Mario Alfredo García Almazán

Director Administrativo

INFORME DE GESTIÓN GUBERNAMENTAL

PROYECTOS FINANCIEROS

NOMBRE:	SH801	Planeación, Seguimiento y Control del Bienestar Social														
		NOMBRE	SH801													
VARIABLE 1	Aprobado	ENE	FEB	MAR	ABR	MAY	JUN	JUL	AGO	SEP	OCT	NOV	DIC	TOTAL	RESULTADO ALCANZADO EN EL AÑO	
VARIABLE 2	Modificado	\$ 3,501,584.41	\$ 342,801.19	\$ 342,801.19	\$ 4,187,186.79									\$ -	\$ 4,187,186.79	9.78%
VARIABLE 3	Devengado	\$ 4,072,084.41	\$ 260,255.72	\$ 264,516.43	\$ 4,596,856.56									\$ -	\$ 4,596,856.56	9.78%
		\$ 313,453.24	\$ 404,018.12	\$ 353,188.79	\$ 1,070,660.15									\$ -	\$ 1,070,660.15	23.29%

SEMÁFORIZACIÓN	NIVEL DE DESEMPEÑO ALCANZADO	
	SEMÁFORO	SEMÁFORO
Menos de 20	9.78%	0.00%
21 - 40	Aceptable	0.00%
41 - 60	Crítico	0.00%
Más de 61	Fallo	0.00%

SEMÁFORIZACIÓN	RANGO PORCENTUAL DEL AVANCE	
	SEMÁFORO	SEMÁFORO
(V2/V1)-1	0.00%	0.00%
(V3/V2)-1	0.00%	0.00%

SEMÁFORIZACIÓN	RANGO PORCENTUAL DEL AVANCE	
	SEMÁFORO	SEMÁFORO
(V2/V1)-1	0.00%	0.00%
(V3/V2)-1	0.00%	0.00%

SEMÁFORIZACIÓN	RANGO PORCENTUAL DEL AVANCE	
	SEMÁFORO	SEMÁFORO
(V2/V1)-1	0.00%	0.00%
(V3/V2)-1	0.00%	0.00%

Explicaciones y causas de las variaciones:

Lic. Sanjira Adelina Pinzón Sánchez
Secretaría de Desarrollo Humano y Participación Social

Lic. Mario Alfredo García Almazán
Director Administrativo

INFORME DE GESTIÓN GUBERNAMENTAL

PROYECTOS FINANCIEROS

NOMBRE:	SH802		Desarrollo y Bienestar Social Productivo												RESULTADO ALCANZADO EN EL AÑO		
	VARIABLES	NOMBRE	1ER TRIMESTRE			2DO TRIMESTRE			3ER TRIMESTRE			4TO TRIMESTRE				TOTAL	
			ENE	FEB	MAR	ABR	MAY	JUN	JUL	AGO	SEP	OCT	NOV	DIC	SUBTOTAL		
VARIABLE 1	Aprobado		\$ 19,801,803.27	\$ 543,802.09	\$ 543,802.05	\$ 20,889,407.41									\$ -	\$ 20,889,407.41	
VARIABLE 2	Modificado		\$ 23,386,072.87	\$ 600,978.80	\$ 600,930.82	\$ 24,511,982.29									\$ -	\$ 24,511,982.29	
VARIABLE 3	Devengado		\$ 433,857.77	\$ 630,839.22	\$ 1,457,527.82	\$ 2,522,024.81									\$ -	\$ 2,522,024.81	
SEMAFORIZACIÓN			NIVEL DE DESEMPEÑO ALCANZADO			(V2V1)-1 SEMAFORO			(V2V1)-1 SEMAFORO			(V2V1)-1 SEMAFORO			RESULTADO FINAL		
Menos de 20			Aceptable			17.34%			0.00%			0.00%			17.34%		
21 - 40			Riesgo			(V2V2)-1 INFORMATIVO			(V2V2)-1 INFORMATIVO			(V2V2)-1 INFORMATIVO			Aceptable		
41 - 60			Crítico			10.29%			0.00%			0.00%			10.29%		
Más de 61			Fallo														

Explicaciones y causas de las variaciones:

S. J. Durán Navarrete
Lic. Justina Durán Navarrete
Directora General de Desarrollo Humano

[Signature]
Lic. Mario Alfredo García Almazán
Director Administrativo



CUERNAVACA
GOBIERNO MUNICIPAL 2006 - 2007



MUNICIPIO: 007 Cuernavaca
DEPENDENCIA: 12.- Secretaría de Desarrollo Humano y Participación Social
U.R.G.: 004.- Dirección General del Instituto de Cultura

007 Cuernavaca
12.- Secretaría de Desarrollo Humano y Participación Social
004.- Dirección General del Instituto de Cultura



INSTITUTO MUNICIPAL DE PLANEACIÓN
IMPLAN
CUERNAVACA

INFORME DE GESTIÓN GUBERNAMENTAL

PROYECTOS FINANCIEROS

NOMBRE:	SH803	Desarrollo a la Cultura												RESULTADO ALCANZADO EN EL AÑO																			
		1ER TRIMESTRE			2DO TRIMESTRE			3ER TRIMESTRE			4TO TRIMESTRE				TOTAL																		
VARIABLES	NOMBRE	ENE	FEB	MAR	ABR	MAY	JUN	JUL	AGO	SEP	OCT	NOV	DIC	SUBTOTAL	TOTAL																		
VARIABLE 1	Aprobado	\$ 1,811,771.91	\$ 333,171.74	\$ 333,171.74	\$ 2,478,115.39									\$ -	\$ 2,478,115.39																		
VARIABLE 2	Modificado	\$ 1,800,571.91	\$ 355,577.85	\$ 354,171.74	\$ 2,519,321.50									\$ -	\$ 2,519,321.50																		
VARIABLE 3	Devengado	\$ 251,373.03	\$ 370,267.91	\$ 240,258.86	\$ 861,899.60									\$ -	\$ 861,899.60																		
SEMAFORIZACIÓN		<table border="1"> <tr> <th>RANGO PORCENTUAL DEL AVANCE</th> <th>NIVEL DE DESEMPEÑO ALCANZADO</th> <th>SEMAFORO</th> </tr> <tr> <td>Menos de 20</td> <td>Aceptable</td> <td>(V2/V1)-1 SEMAFORO 0.00%</td> </tr> <tr> <td>21 - 40</td> <td>Riesgo</td> <td>(V3/V2)-1 INFORMATIVO 0.00%</td> </tr> <tr> <td>41 - 60</td> <td>Crítico</td> <td>(V3/V2)-1 INFORMATIVO 0.00%</td> </tr> <tr> <td>Más de 61</td> <td>Fallo</td> <td>(V2/V1)-1 SEMAFORO 0.00%</td> </tr> </table>														RANGO PORCENTUAL DEL AVANCE	NIVEL DE DESEMPEÑO ALCANZADO	SEMAFORO	Menos de 20	Aceptable	(V2/V1)-1 SEMAFORO 0.00%	21 - 40	Riesgo	(V3/V2)-1 INFORMATIVO 0.00%	41 - 60	Crítico	(V3/V2)-1 INFORMATIVO 0.00%	Más de 61	Fallo	(V2/V1)-1 SEMAFORO 0.00%			
RANGO PORCENTUAL DEL AVANCE	NIVEL DE DESEMPEÑO ALCANZADO	SEMAFORO																															
Menos de 20	Aceptable	(V2/V1)-1 SEMAFORO 0.00%																															
21 - 40	Riesgo	(V3/V2)-1 INFORMATIVO 0.00%																															
41 - 60	Crítico	(V3/V2)-1 INFORMATIVO 0.00%																															
Más de 61	Fallo	(V2/V1)-1 SEMAFORO 0.00%																															
Explicaciones y causas de las variaciones:		<table border="1"> <tr> <td colspan="2">RANGO PORCENTUAL DEL AVANCE</td> <td colspan="2">NIVEL DE DESEMPEÑO ALCANZADO</td> <td colspan="2">SEMAFORO</td> </tr> <tr> <td colspan="2"></td> <td colspan="2">1.66%</td> <td colspan="2">Aceptable</td> </tr> <tr> <td colspan="2"></td> <td colspan="2">34.21%</td> <td colspan="2">INFORMATIVO</td> </tr> </table>														RANGO PORCENTUAL DEL AVANCE		NIVEL DE DESEMPEÑO ALCANZADO		SEMAFORO				1.66%		Aceptable				34.21%		INFORMATIVO	
RANGO PORCENTUAL DEL AVANCE		NIVEL DE DESEMPEÑO ALCANZADO		SEMAFORO																													
		1.66%		Aceptable																													
		34.21%		INFORMATIVO																													

J. Alberto Cazares Clement

Lic. Jorge Alberto Cazares Clement
Director General del Instituto de Cultura de Cuernavaca

[Signature]

Lic. Mallo Alfredo Garcia Almazán
Director Administrativo

RESULTADO FINAL
1.66%
SEMAFORO
Aceptable



MUNICIPIO:
DEPENDENCIA:
U.R.G.

007 Cuernavaca
12.- Secretaría de Desarrollo Humano y Participación Social
005.- Dirección General del Instituto de la Juventud



INFORME DE GESTIÓN GUBERNAMENTAL

PROYECTOS FINANCIEROS

NOMBRE:	SH804	Juventud para Todos												TOTAL	RESULTADO ALCANZADO EN EL AÑO		
		1ER TRIMESTRE			2DO TRIMESTRE			3ER TRIMESTRE			4TO TRIMESTRE						
VARIABLES	NOMBRE	ENE	FEB	MAR	ABR	MAY	JUN	JUL	AGO	SEP	OCT	NOV	DIC	SUBTOTAL	SUBTOTAL	TOTAL	
VARIABLE 1	Aprobado	\$ 377,058.26	\$ 202,642.35	\$ 202,642.35										\$ -	\$ -	\$ 782,342.96	
VARIABLE 2	Modificado	\$ 379,258.28	\$ 197,859.41	\$ 201,150.26										\$ -	\$ -	\$ 778,267.93	-0.52%
VARIABLE 3	Devengado	\$ -	\$ 181,873.82	\$ 201,950.59	\$ 199,997.48									\$ -	\$ -	\$ 583,861.70	75.02%

SEMAFORIZACIÓN	NIVEL DE DESARROLLO ALCANZADO		(V2/V1)-1		SEMAFORO	
	Meritos de 20	Riesgo	0.00%	-0.52%	0.00%	75.02%
	21 - 40	Critico	(V3/V2)-1	INFORMATIVO	(V2/V1)-1	SEMAFORO
	41 - 60	Fallo				
	Más de 61					

Explicaciones y causas de las variaciones:

Lic. Arturo Sánchez Martínez
Director General del Instituto de la Juventud de Cuernavaca


Lic. Marco Alfredo García Almazán
Director Administrativo

SEMAFORIZACIÓN	(V2/V1)-1	SEMAFORO
	0.00%	SEMAFORO
	-0.52%	INFORMATIVO
	75.02%	INFORMATIVO



MUNICIPIO:
DEPENDENCIA:
U.R.G.

007 Cuernavaca
12.- Secretaría de Desarrollo Humano y Participación Social
006.- Dirección General del Instituto del Deporte



INSTITUTO MUNICIPAL DE PLANEACIÓN
IMPLAN
CUERNAVACA

INFORME DE GESTIÓN GUBERNAMENTAL

PROYECTOS FINANCIEROS

NOMBRE:	Calidad en los Servicios de Deporte												RESULTADO ALCANZADO EN EL AÑO																										
	1ER TRIMESTRE			2DO TRIMESTRE			3ER TRIMESTRE			4TO TRIMESTRE				TOTAL																									
VARIABLES	ENE	FEB	MAR	ABR	MAY	JUN	JUL	AGO	SEP	OCT	NOV	DIC	SUBTOTAL	TOTAL																									
VARIABLE 1	\$ 373,626.46	\$ 208,526.43	\$ 208,526.43	\$ 790,579.32									\$ -	\$ 790,579.32																									
VARIABLE 2	\$ 382,822.24	\$ 221,976.64	\$ 216,438.95	\$ 821,038.03									\$ -	\$ 821,038.03																									
VARIABLE 3	\$ 202,465.95	\$ 216,420.37	\$ 225,763.29	\$ 644,649.61									\$ -	\$ 644,649.61																									
<table border="1"> <tr> <td colspan="2">NIVEL DE DESEMPEÑO ALCANZADO</td> <td>SEMAFORO</td> <td>(V2/V1)-1</td> <td>SEMAFORO</td> </tr> <tr> <td colspan="2">Aceptable</td> <td>3.85%</td> <td>0.00%</td> <td>0.00%</td> </tr> <tr> <td colspan="2">Riesgo</td> <td>Acceptable</td> <td>(V3/V2)-1</td> <td>INFORMATIVO</td> </tr> <tr> <td colspan="2">Crítico</td> <td>78.52%</td> <td>0.00%</td> <td>0.00%</td> </tr> <tr> <td colspan="2">Fallo</td> <td></td> <td></td> <td></td> </tr> </table>															NIVEL DE DESEMPEÑO ALCANZADO		SEMAFORO	(V2/V1)-1	SEMAFORO	Aceptable		3.85%	0.00%	0.00%	Riesgo		Acceptable	(V3/V2)-1	INFORMATIVO	Crítico		78.52%	0.00%	0.00%	Fallo				
NIVEL DE DESEMPEÑO ALCANZADO		SEMAFORO	(V2/V1)-1	SEMAFORO																																			
Aceptable		3.85%	0.00%	0.00%																																			
Riesgo		Acceptable	(V3/V2)-1	INFORMATIVO																																			
Crítico		78.52%	0.00%	0.00%																																			
Fallo																																							
<table border="1"> <tr> <td colspan="2">RANGO PORCENTUAL DEL AVANCE</td> <td>SEMAFORO</td> <td>(V2/V1)-1</td> <td>SEMAFORO</td> </tr> <tr> <td colspan="2">Menos de 20</td> <td>3.85%</td> <td>0.00%</td> <td>0.00%</td> </tr> <tr> <td colspan="2">21 - 40</td> <td>Acceptable</td> <td>(V3/V2)-1</td> <td>INFORMATIVO</td> </tr> <tr> <td colspan="2">41 - 60</td> <td>78.52%</td> <td>0.00%</td> <td>0.00%</td> </tr> <tr> <td colspan="2">Más de 61</td> <td></td> <td></td> <td></td> </tr> </table>															RANGO PORCENTUAL DEL AVANCE		SEMAFORO	(V2/V1)-1	SEMAFORO	Menos de 20		3.85%	0.00%	0.00%	21 - 40		Acceptable	(V3/V2)-1	INFORMATIVO	41 - 60		78.52%	0.00%	0.00%	Más de 61				
RANGO PORCENTUAL DEL AVANCE		SEMAFORO	(V2/V1)-1	SEMAFORO																																			
Menos de 20		3.85%	0.00%	0.00%																																			
21 - 40		Acceptable	(V3/V2)-1	INFORMATIVO																																			
41 - 60		78.52%	0.00%	0.00%																																			
Más de 61																																							
<table border="1"> <tr> <td colspan="2">RESULTADO FINAL</td> <td>SEMAFORO</td> <td>(V2/V1)-1</td> <td>SEMAFORO</td> </tr> <tr> <td colspan="2">3.85%</td> <td>Acceptable</td> <td>0.00%</td> <td>0.00%</td> </tr> <tr> <td colspan="2">78.52%</td> <td>Acceptable</td> <td>(V3/V2)-1</td> <td>INFORMATIVO</td> </tr> </table>															RESULTADO FINAL		SEMAFORO	(V2/V1)-1	SEMAFORO	3.85%		Acceptable	0.00%	0.00%	78.52%		Acceptable	(V3/V2)-1	INFORMATIVO										
RESULTADO FINAL		SEMAFORO	(V2/V1)-1	SEMAFORO																																			
3.85%		Acceptable	0.00%	0.00%																																			
78.52%		Acceptable	(V3/V2)-1	INFORMATIVO																																			

SEMAFORIZACIÓN

Explicaciones y causas de las variaciones:

[Signature]
Lic. Paloma Eneyda Martínez Bahena
Directora General del Instituto del Deporte

[Signature]
Lic. Mario Alfredo García Almazán
Director Administrativo

INFORME DE GESTIÓN GUBERNAMENTAL

PROYECTOS FINANCIEROS

NOMBRE:	Calidad en los Servicios de Educación												RESULTADO ALCANZADO EN EL AÑO																					
	1ER TRIMESTRE			2DO TRIMESTRE			3ER TRIMESTRE			4TO TRIMESTRE				TOTAL																				
VARIABLES	ENE	FEB	MAR	ABR	MAY	JUN	JUL	AGO	SEP	OCT	NOV	DIC	SUBTOTAL	TOTAL																				
VARIABLE 1	\$ 645,077.59	\$ 78,085.53	\$ 78,085.53	\$ 801,248.65	\$ -	\$ -	\$ -	\$ -	\$ -	\$ -	\$ -	\$ -	\$ -	\$ 801,248.65																				
VARIABLE 2	\$ 645,077.59	\$ 69,365.53	\$ 78,085.53	\$ 792,526.65	\$ -	\$ -	\$ -	\$ -	\$ -	\$ -	\$ -	\$ -	\$ -	\$ 792,526.65																				
VARIABLE 3	\$ 69,852.83	\$ 151,223.91	\$ 110,811.46	\$ 331,888.20	\$ -	\$ -	\$ -	\$ -	\$ -	\$ -	\$ -	\$ -	\$ -	\$ 331,888.20																				
SEMAFORIZACIÓN	<table border="1"> <tr> <th colspan="2">RANGO PORCENTUAL DEL AVANCE</th> <th colspan="2">NIVEL DE DESEMPEÑO ALCANZADO</th> </tr> <tr> <td>Menos de 20</td> <td>Menos de 20</td> <td>SEMAFORO</td> <td>SEMAFORO</td> </tr> <tr> <td>21 - 40</td> <td>21 - 40</td> <td>-1.09%</td> <td>0.00%</td> </tr> <tr> <td>41 - 60</td> <td>41 - 60</td> <td>Aceptable</td> <td>INFORMATIVO</td> </tr> <tr> <td>Más de 61</td> <td>Más de 61</td> <td>41.88%</td> <td>0.00%</td> </tr> </table>														RANGO PORCENTUAL DEL AVANCE		NIVEL DE DESEMPEÑO ALCANZADO		Menos de 20	Menos de 20	SEMAFORO	SEMAFORO	21 - 40	21 - 40	-1.09%	0.00%	41 - 60	41 - 60	Aceptable	INFORMATIVO	Más de 61	Más de 61	41.88%	0.00%
RANGO PORCENTUAL DEL AVANCE		NIVEL DE DESEMPEÑO ALCANZADO																																
Menos de 20	Menos de 20	SEMAFORO	SEMAFORO																															
21 - 40	21 - 40	-1.09%	0.00%																															
41 - 60	41 - 60	Aceptable	INFORMATIVO																															
Más de 61	Más de 61	41.88%	0.00%																															
Explicaciones y causas de las variaciones:	<table border="1"> <tr> <td colspan="2">SEMAFORO</td> <td>(V2/V1)-1</td> <td>SEMAFORO</td> </tr> <tr> <td colspan="2">SEMAFORO</td> <td>0.00%</td> <td>0.00%</td> </tr> <tr> <td colspan="2">SEMAFORO</td> <td>(V3/V2)-1</td> <td>INFORMATIVO</td> </tr> <tr> <td colspan="2">SEMAFORO</td> <td>0.00%</td> <td>0.00%</td> </tr> </table>														SEMAFORO		(V2/V1)-1	SEMAFORO	SEMAFORO		0.00%	0.00%	SEMAFORO		(V3/V2)-1	INFORMATIVO	SEMAFORO		0.00%	0.00%				
SEMAFORO		(V2/V1)-1	SEMAFORO																															
SEMAFORO		0.00%	0.00%																															
SEMAFORO		(V3/V2)-1	INFORMATIVO																															
SEMAFORO		0.00%	0.00%																															
RESULTADO FINAL	<table border="1"> <tr> <td colspan="2">SEMAFORO</td> <td>(V2/V1)-1</td> <td>SEMAFORO</td> </tr> <tr> <td colspan="2">SEMAFORO</td> <td>0.00%</td> <td>0.00%</td> </tr> <tr> <td colspan="2">SEMAFORO</td> <td>(V3/V2)-1</td> <td>INFORMATIVO</td> </tr> <tr> <td colspan="2">SEMAFORO</td> <td>0.00%</td> <td>0.00%</td> </tr> </table>														SEMAFORO		(V2/V1)-1	SEMAFORO	SEMAFORO		0.00%	0.00%	SEMAFORO		(V3/V2)-1	INFORMATIVO	SEMAFORO		0.00%	0.00%				
SEMAFORO		(V2/V1)-1	SEMAFORO																															
SEMAFORO		0.00%	0.00%																															
SEMAFORO		(V3/V2)-1	INFORMATIVO																															
SEMAFORO		0.00%	0.00%																															

Lic. Laujz Aguilar Rea
Directora de Administración de Centros de Desarrollo Comunitario, Bibliotecas y Espacios Públicos

Lic. Mario Alfredo García Almazán
Director Administrativo



INFORME DE GESTIÓN GUBERNAMENTAL

PROYECTOS FINANCIEROS

NOMBRE:	Atención Integral al Migrante y Asuntos Religiosos												RESULTADO ALCANZADO EN EL AÑO	
	1ER TRIMESTRE			2DO TRIMESTRE			3ER TRIMESTRE			4TO TRIMESTRE				TOTAL
VARIABLES	ENE	FEB	MAR	ABR	MAY	JUN	JUL	AGO	SEP	OCT	NOV	DIC	SUBTOTAL	TOTAL
VARIABLE 1	\$ 78,222.92	\$ 47,568.62	\$ 47,568.62	\$ 173,360.16									\$ -	\$ 173,360.16
VARIABLE 2	\$ 78,222.92	\$ 47,568.62	\$ 59,568.62	\$ 184,360.16									\$ -	\$ 184,360.16
VARIABLE 3	\$ 43,632.46	\$ 44,875.38	\$ 44,875.38	\$ 133,383.22									\$ -	\$ 133,383.22

SEMÁFORO	NIVEL DE DESEMPEÑO ALCANZADO		SEMÁFORO	
	6.35%	72.35%	(V2/V1)-1	(V3/V2)-1
Menos de 20	Aceptable	6.35%	0.00%	SEMÁFORO
21 - 40	Riesgo	72.35%	0.00%	SEMÁFORO
41 - 60	Crítico			INFORMATIVO
Más de 61	Fallo			INFORMATIVO

Explicaciones y causas de las variaciones:

Lic. Jorge Iván Cordero Flores
 Director de Asuntos Migratorios y Religiosos

Lic. Manly Alfredo Garcia Almazán
 Director Administrativo



Consejería Jurídica



INFORME DE GESTIÓN GUBERNAMENTAL

RESUMEN FINANCIERO 2026

VARIABLES	MOMENTO CONTABLE	1ER TRIMESTRE				(V2/V1)-1	SEMAFORO
		ENE	FEB	MAR	SUBTOTAL		
VARIABLE 1	Aprobado	\$ 7,260,781.64	\$ 5,647,370.60	\$ 5,647,370.60	\$ 18,555,522.84	210.80%	Fallo
VARIABLE 2	Modificado	\$ 18,535,930.97	\$ 34,549,954.24	\$ 4,584,652.05	\$ 57,670,537.26	(V3/V2)-1	INFORMATIVO
VARIABLE 3	Devengado	\$ 5,197,023.02	\$ 4,228,839.61	\$ 5,470,804.00	\$ 14,896,666.63	25.83%	

Observaciones a las variaciones:

Las variables de presupuesto son explicadas en el Proyecto CJ703 Sentencias y Resoluciones por Autoridad Competente.

VARIABLES	MOMENTO CONTABLE	2DO TRIMESTRE				(V2/V1)-1	SEMAFORO
		ABR	MAY	JUN	SUBTOTAL		
VARIABLE 1	Aprobado	\$ -	\$ -	\$ -	\$ -	0.00%	
VARIABLE 2	Modificado	\$ -	\$ -	\$ -	\$ -	(V3/V2)-1	INFORMATIVO
VARIABLE 3	Devengado	\$ -	\$ -	\$ -	\$ -	0.00%	

Observaciones a las variaciones:

VARIABLES	MOMENTO CONTABLE	3ER TRIMESTRE				(V2/V1)-1	SEMAFORO
		JUL	AGO	SEP	SUBTOTAL		
VARIABLE 1	Aprobado	\$ -	\$ -	\$ -	\$ -	0.00%	
VARIABLE 2	Modificado	\$ -	\$ -	\$ -	\$ -	(V3/V2)-1	INFORMATIVO
VARIABLE 3	Devengado	\$ -	\$ -	\$ -	\$ -	0.00%	

Observaciones a las variaciones:

VARIABLES	MOMENTO CONTABLE	4TO TRIMESTRE				(V2/V1)-1	SEMAFORO
		OCT	NOV	DIC	SUBTOTAL		
VARIABLE 1	Aprobado	\$ -	\$ -	\$ -	\$ -	0.00%	
VARIABLE 2	Modificado	\$ -	\$ -	\$ -	\$ -	(V3/V2)-1	INFORMATIVO
VARIABLE 3	Devengado	\$ -	\$ -	\$ -	\$ -	0.00%	

Observaciones a las variaciones:

SEMAFORIZACIÓN	
RANGO PORCENTUAL DEL AVANCE	NIVEL DE DESEMPEÑO ALCANZADO
Menos de 20	 Aceptable
21 - 40	 Riesgo
41 - 60	 Crítico
Más de 61	 Fallo

MOMENTO CONTABLE	TOTAL	RESULTADO ALCANZADO EN EL AÑO	SEMAFORO
Aprobado	\$ 18,555,522.84	210.80%	Fallo
Modificado	\$ 57,670,537.26		
Devengado	\$ 14,896,666.63	25.83%	Informativo

Lic. María Antonieta Luna Herrera
Consejera Jurídica

Lic. Juan Manuel Vida Medina
Coordinador Técnico

INFORME DE GESTIÓN GUBERNAMENTAL
PROYECTOS FINANCIEROS

VARIABLES	NOMBRE	Atención de los Asuntos Jurídicos												RESULTADO ALCANZADO EN EL AÑO	
		1ER TRIMESTRE			2DO TRIMESTRE			3ER TRIMESTRE			4TO TRIMESTRE				TOTAL
		ENE	FEB	MAR	ABR	MAY	JUN	JUL	AGO	SEP	OCT	NOV	DIC	SUBTOTAL	
VARIABLE 1	Aprobado	\$ 846,314.09	\$ 232,209.36	\$ 232,209.36	\$ 1,110,732.81									\$ -	\$ 1,110,732.81
VARIABLE 2	Modificado	\$ 941,814.09	\$ 230,126.09	\$ 234,767.01	\$ 1,406,707.19									\$ -	\$ 1,406,707.19
VARIABLE 3	Devengado	\$ 176,250.34	\$ 205,743.25	\$ 197,994.03	\$ 583,987.62									\$ -	\$ 583,987.62

SEMÁFORIZACIÓN	RANGO PORCENTUAL DEL AVANCE	NIVEL DE DESEMPEÑO ALCANZADO		SEMÁFORO	INFORMATIVO
		Aceptable	Riesgo		
	Menos de 20			En riesgo	INFORMATIVO
	21 - 40			Aceptable	INFORMATIVO
	41 - 60			0.00%	INFORMATIVO
	Más de 61			41.51%	INFORMATIVO

SEMÁFORO		SEMÁFORO		SEMÁFORO	
(V2/V1)-1	(V3/V2)-1	(V2/V1)-1	(V3/V2)-1	(V2/V1)-1	(V3/V2)-1
0.00%	0.00%	0.00%	0.00%	0.00%	0.00%
0.00%	0.00%	0.00%	0.00%	0.00%	0.00%
0.00%	0.00%	0.00%	0.00%	0.00%	0.00%

Explicaciones y causas de las variaciones:

Lic. María Antonieta Luna Herrera
 Consejera Jurídica

Lic. Juan Manuel Vida Medina
 Coordinador Técnico

INFORME DE GESTIÓN GUBERNAMENTAL

PROYECTOS FINANCIEROS

NOMBRE:	Diligencia de los Asuntos Contenciosos												RESULTADO ALCANZADO EN EL AÑO	
	1ER TRIMESTRE			2DO TRIMESTRE			3ER TRIMESTRE			4TO TRIMESTRE				TOTAL
VARIABLES	ENE	FEB	MAR	ABR	MAY	JUN	JUL	AGO	SEP	OCT	NOV	DIC	SUBTOTAL	TOTAL
VARIABLE 1	\$ 762,958.86	\$ 501,389.27	\$ 501,389.27	\$ 1,764,732.40									\$	\$ 1,784,732.40
VARIABLE 2	\$ 750,803.86	\$ 512,669.27	\$ 506,719.27	\$ 1,769,592.40									\$	\$ 1,769,592.40
VARIABLE 3	\$ 411,973.84	\$ 438,017.21	\$ 644,910.17	\$ 1,464,901.22									\$	\$ 1,464,901.22

SEMÁFORIZACIÓN	RANGO PORCENTUAL DEL AVANCE		NIVEL DE DESEMPEÑO ALCANZADO		SEMÁFORO	
	Menos de 20	21 - 40	Aceptable	Riesgo	(V2/V1)-1	(V3/V2)-1
			Aceptable	Riesgo	0.00%	0.00%
			Crítico	Fallo	84.48%	84.48%

Explicaciones y causas de las variaciones:

NOMBRE:	Sentencias y Resoluciones por Autoridad Competente												RESULTADO ALCANZADO EN EL AÑO	
	1ER TRIMESTRE			2DO TRIMESTRE			3ER TRIMESTRE			4TO TRIMESTRE				TOTAL
VARIABLES	ENE	FEB	MAR	ABR	MAY	JUN	JUL	AGO	SEP	OCT	NOV	DIC	SUBTOTAL	TOTAL
VARIABLE 1	\$ 4,705,548.66	\$ 4,705,548.61	\$ 4,705,548.61	\$ 14,116,645.88									\$	\$ 14,116,645.88
VARIABLE 2	\$ 16,345,604.83	\$ 33,578,227.61	\$ 3,578,227.59	\$ 53,500,059.83									\$	\$ 53,500,059.83
VARIABLE 3	\$ 4,414,000.28	\$ 3,378,192.50	\$ 4,945,898.28	\$ 12,138,131.15									\$	\$ 12,138,131.15

SEMÁFORIZACIÓN	RANGO PORCENTUAL DEL AVANCE		NIVEL DE DESEMPEÑO ALCANZADO		SEMÁFORO	
	Menos de 20	21 - 40	Aceptable	Riesgo	(V2/V1)-1	(V3/V2)-1
			Aceptable	Riesgo	0.00%	0.00%
			Crítico	Fallo	278.99%	22.69%

Explicaciones y causas de las variaciones:

Dentro del presupuesto establecido para la Consejería Jurídica se encuentra contemplado el pago de honorarios y honorarios, mismos de los que se desconoce los montos exactos, situación por la cual dicho presupuesto tiene que ser suficiente para cubrir el pago de los mismos en su momento.

Lic. Carlos Alberto Flores García
Director General de lo Contencioso Administrativo

Lic. Juan Manuel Vida Medina
Coordinador Técnico

INFORME DE GESTIÓN GUBERNAMENTAL

PROYECTOS FINANCIEROS

NOMBRE:	CUB04	Atención y Seguimiento a los Asuntos Jurídicos		1ER TRIMESTRE			2DO TRIMESTRE			3ER TRIMESTRE			4TO TRIMESTRE			TOTAL	RESULTADO ALCANZADO EN EL AÑO
		ENE	FEB	MAR	ABR	MAY	JUN	JUL	AGO	SEP	OCT	NOV	DIC	SUBTOTAL	SUBTOTAL		
VARIABLE 1	Aprobado	\$ 1,126,865.03	\$ 208,243.36	\$ 208,243.36	\$ 208,243.36	\$ 1,543,351.75									\$ 1,543,351.75		
VARIABLE 2	Modificado	\$ 493,708.39	\$ 229,531.27	\$ 264,638.18	\$ 994,177.84										\$ 994,177.84	-35.58%	
VARIABLE 3	Devengado	\$ 194,798.56	\$ 202,886.56	\$ 281,981.52	\$ 679,646.64										\$ 679,646.64	68.36%	

NIVEL DE DESEMPEÑO ALCANZADO

Menos de 20	Acceptable
21 - 40	Riesgo
41 - 60	Critico
Más de 61	Fallo

RANGO PORCENTUAL DEL AVANCE

Menos de 20	Acceptable
21 - 40	Riesgo
41 - 60	Critico
Más de 61	Fallo

SEMÁFORO

(V2/V1)-1	SEMÁFORO
-35.58%	En riesgo
(V3/V2)-1	INFORMATIVO
68.36%	

SEMÁFORO

(V2/V1)-1	SEMÁFORO
0.00%	En riesgo
(V3/V2)-1	INFORMATIVO
0.00%	

SEMÁFORO

(V2/V1)-1	SEMÁFORO
0.00%	En riesgo
(V3/V2)-1	INFORMATIVO
0.00%	

SEMÁFORO

(V2/V1)-1	SEMÁFORO
0.00%	En riesgo
(V3/V2)-1	INFORMATIVO
0.00%	

SEMÁFORO

(V2/V1)-1	SEMÁFORO
0.00%	En riesgo
(V3/V2)-1	INFORMATIVO
0.00%	


SEMÁFORO

(V2/V1)-1	SEMÁFORO
0.00%	En riesgo
(V3/V2)-1	INFORMATIVO
0.00%	

SEMÁFORO

(V2/V1)-1	SEMÁFORO
0.00%	En riesgo
(V3/V2)-1	INFORMATIVO
0.00%	

Lic. Álvaro Luis Vázquez Palomares
Director General Consultivo



Lic. Álvaro Luis Vázquez Palomares
Director General Consultivo




Lic. Juan Manuel Vida Medina
Coordinador Técnico

Atenciones y causas de las variaciones:



Sistema Municipal para el Desarrollo Integral de la Familia (DIF)



INFORME DE GESTIÓN GUBERNAMENTAL

RESUMEN FINANCIERO 2026

VARIABLES	MOMENTO CONTABLE	1ER TRIMESTRE				(V2/V1)-1	SEMAFORO
		ENE	FEB	MAR	SUBTOTAL		
VARIABLE 1	Aprobado	\$ 3,611,950.85	\$ 2,967,123.85	\$ 2,929,468.59	\$ 9,508,543.29	0.00%	Aceptable
VARIABLE 2	Modificado	\$ 3,611,950.85	\$ 2,967,123.85	\$ 2,929,468.59	\$ 9,508,543.29	(V3/V2)-1	INFORMATIVO
VARIABLE 3	Devengado	\$ 3,611,950.85	\$ 2,967,123.85	\$ 2,929,468.59	\$ 9,508,543.29	100.00%	
Observaciones a las variaciones:							

VARIABLES	MOMENTO CONTABLE	2DO TRIMESTRE				(V2/V1)-1	SEMAFORO
		ABR	MAY	JUN	SUBTOTAL		
VARIABLE 1	Aprobado	\$ -	\$ -	\$ -	\$ -	0.00%	
VARIABLE 2	Modificado	\$ -	\$ -	\$ -	\$ -	(V3/V2)-1	INFORMATIVO
VARIABLE 3	Devengado	\$ -	\$ -	\$ -	\$ -	0.00%	
Observaciones a las variaciones:							

VARIABLES	MOMENTO CONTABLE	3ER TRIMESTRE				(V2/V1)-1	SEMAFORO
		JUL	AGO	SEP	SUBTOTAL		
VARIABLE 1	Aprobado	\$ -	\$ -	\$ -	\$ -	0.00%	
VARIABLE 2	Modificado	\$ -	\$ -	\$ -	\$ -	(V3/V2)-1	INFORMATIVO
VARIABLE 3	Devengado	\$ -	\$ -	\$ -	\$ -	0.00%	
Observaciones a las variaciones:							

VARIABLES	MOMENTO CONTABLE	4TO TRIMESTRE				(V2/V1)-1	SEMAFORO
		OCT	NOV	DIC	SUBTOTAL		
VARIABLE 1	Aprobado	\$ -	\$ -	\$ -	\$ -	0.00%	
VARIABLE 2	Modificado	\$ -	\$ -	\$ -	\$ -	(V3/V2)-1	INFORMATIVO
VARIABLE 3	Devengado	\$ -	\$ -	\$ -	\$ -	0.00%	
Observaciones a las variaciones:							

SEMAFORIZACIÓN	
RANGO PORCENTUAL DEL AVANCE	NIVEL DE DESEMPEÑO ALCANZADO
Menos de 20	 Aceptable
21 - 40	 Riesgo
41 - 60	 Crítico
Más de 61	 Fallo

MOMENTO CONTABLE	TOTAL	RESULTADO ALCANZADO EN EL AÑO	SEMAFORO
Aprobado	\$ 9,508,543.29	0.00%	Aceptable
Modificado	\$ 9,508,543.29		
Devengado	\$ 9,508,543.29	100.00%	Informativo

INFORME DE GESTIÓN GUBERNAMENTAL

PROYECTOS FINANCIEROS

NOMBRE:	DF601	DIF Cuernavaca	NOMBRE	1ER TRIMESTRE			2DO TRIMESTRE			3ER TRIMESTRE			4TO TRIMESTRE				TOTAL	RESULTADO ALCANZADO EN EL AÑO			
				ENE	FEB	MAR	ABR	MAY	JUN	JUL	AGO	SEP	OCT	NOV	DIC	SUBTOTAL			SUBTOTAL		
VARIABLE 1	Aprobado	\$ 3,811,950.85	\$ 2,997,123.85	\$ 2,997,123.85	\$ 2,997,123.85	\$ 2,997,123.85	\$ 2,997,123.85	\$ 2,997,123.85	\$ 2,997,123.85	\$ 2,997,123.85	\$ 2,997,123.85	\$ 2,997,123.85	\$ 2,997,123.85	\$ 2,997,123.85	\$ 2,997,123.85	\$ 2,997,123.85	\$ 2,997,123.85	\$ 2,997,123.85	\$ 2,997,123.85	0.00%	
VARIABLE 2	Modificado	\$ 3,811,950.85	\$ 2,997,123.85	\$ 2,997,123.85	\$ 2,997,123.85	\$ 2,997,123.85	\$ 2,997,123.85	\$ 2,997,123.85	\$ 2,997,123.85	\$ 2,997,123.85	\$ 2,997,123.85	\$ 2,997,123.85	\$ 2,997,123.85	\$ 2,997,123.85	\$ 2,997,123.85	\$ 2,997,123.85	\$ 2,997,123.85	\$ 2,997,123.85	\$ 2,997,123.85	0.00%	
VARIABLE 3	Devengado	\$ 3,811,950.85	\$ 2,997,123.85	\$ 2,997,123.85	\$ 2,997,123.85	\$ 2,997,123.85	\$ 2,997,123.85	\$ 2,997,123.85	\$ 2,997,123.85	\$ 2,997,123.85	\$ 2,997,123.85	\$ 2,997,123.85	\$ 2,997,123.85	\$ 2,997,123.85	\$ 2,997,123.85	\$ 2,997,123.85	\$ 2,997,123.85	\$ 2,997,123.85	\$ 2,997,123.85	100.00%	
SEMAFORIZACIÓN				NIVEL DE DESEMPEÑO ALCANZADO		RANGO PORCENTUAL DEL AVANCE		SEMAFORO		SEMAFORO		SEMAFORO		SEMAFORO		SEMAFORO		SEMAFORO		SEMAFORO	
				Aceptable		Menos de 20		0.00%		0.00%		0.00%		0.00%		0.00%		0.00%		0.00%	
				Riesgo		21 - 40		Aceptable		0.00%		0.00%		0.00%		0.00%		0.00%		0.00%	
				Crítico		41 - 60		INFORMATIVO		0.00%		0.00%		0.00%		0.00%		0.00%		0.00%	
				Fallo		Más de 61		INFORMATIVO		0.00%		0.00%		0.00%		0.00%		0.00%		0.00%	

Explicaciones y causas de las variaciones:

Lic. Mirna Mirreya Delgado Romero

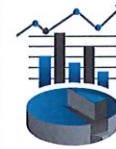
Directora General del Sistema Municipal DIF Cuernavaca

José María Aguirre Pasmillas

Jefe de Departamento de Planeación y Transparencia del Sistema Municipal DIF Cuernavaca



Sistema de Agua Potable y Alcantarillado de Cuernavaca (SAPAC)



INFORME DE GESTIÓN GUBERNAMENTAL

RESUMEN FINANCIERO 2026

VARIABLES	MOMENTO CONTABLE	1ER TRIMESTRE				(V2/V1)-1	SEMAFORO
		ENE	FEB	MAR	SUBTOTAL		
VARIABLE 1	Aprobado	\$ 8,181,416.25	\$ 681,416.25	\$ 5,681,416.25	\$ 14,544,248.75	53.22%	Crítico
VARIABLE 2	Modificado	\$ 9,961,569.19	\$ 3,661,569.24	\$ 8,661,569.24	\$ 22,284,707.67	(V3/V2)-1	INFORMATIVO
VARIABLE 3	Devengado	\$1,800,000.00	\$4,058,510.86	\$ 3,529,255.43	\$ 9,387,766.29	42.13%	

Observaciones a las variaciones:

Las variables del presupuesto presentadas son explicadas en el apartado de observaciones de los Proyectos AP702 "Pago de Pensiones SAPAC" y AP703 "SAPAC"

VARIABLES	MOMENTO CONTABLE	2DO TRIMESTRE				(V2/V1)-1	SEMAFORO
		ABR	MAY	JUN	SUBTOTAL		
VARIABLE 1	Aprobado	\$ -	\$ -	\$ -	\$ -	0.00%	
VARIABLE 2	Modificado	\$ -	\$ -	\$ -	\$ -	(V3/V2)-1	INFORMATIVO
VARIABLE 3	Devengado	\$ -	\$ -	\$ -	\$ -	0.00%	

Observaciones a las variaciones:

VARIABLES	MOMENTO CONTABLE	3ER TRIMESTRE				(V2/V1)-1	SEMAFORO
		JUL	AGO	SEP	SUBTOTAL		
VARIABLE 1	Aprobado	\$ -	\$ -	\$ -	\$ -	0.00%	
VARIABLE 2	Modificado	\$ -	\$ -	\$ -	\$ -	(V3/V2)-1	INFORMATIVO
VARIABLE 3	Devengado	\$ -	\$ -	\$ -	\$ -	0.00%	

Observaciones a las variaciones:

VARIABLES	MOMENTO CONTABLE	4TO TRIMESTRE				(V2/V1)-1	SEMAFORO
		OCT	NOV	DIC	SUBTOTAL		
VARIABLE 1	Aprobado	\$ -	\$ -	\$ -	\$ -	0.00%	
VARIABLE 2	Modificado	\$ -	\$ -	\$ -	\$ -	(V3/V2)-1	INFORMATIVO
VARIABLE 3	Devengado	\$ -	\$ -	\$ -	\$ -	0.00%	

Observaciones a las variaciones:

SEMAFORIZACIÓN	
RANGO PORCENTUAL DEL AVANCE	NIVEL DE DESEMPEÑO ALCANZADO
Menos de 20	● Aceptable
21 - 40	● Riesgo
41 - 60	● Crítico
Más de 61	● Fallo

MOMENTO CONTABLE	TOTAL	RESULTADO ALCANZADO EN EL AÑO	SEMAFORO
Aprobado	\$ 14,544,248.75	53.22%	Crítico
Modificado	\$ 22,284,707.67		
Devengado	\$ 9,387,766.29	42.13%	Informativo

Ing. Arnoldo Heredia Romero

Director General del Sistema de Agua Potable y Alcantarillado del Municipio de Cuernavaca

Lic. Ana Karen Fuentes Calvo

Directora de Administración y Finanzas

INFORME DE GESTIÓN GUBERNAMENTAL

PROYECTOS FINANCIEROS

VARIABLES	NOMBRE	Pagos de Pensiones SAPAC												RESULTADO ALCANZADO EN EL AÑO	
		1ER TRIMESTRE			2DO TRIMESTRE			3ER TRIMESTRE			4TO TRIMESTRE				TOTAL
		ENE	FEB	MAR	ABR	MAY	JUN	JUL	AGO	SEP	OCT	NOV	DIC	SubTOTAL	
VARIABLE 1	Aprobado	\$ 681,416.25	\$ 681,416.25	\$ 681,416.25										\$ -	\$ 2,044,246.75
VARIABLE 2	Modificado	\$ 661,569.19	\$ 661,569.24	\$ 661,569.24										\$ -	\$ 1,984,707.67
VARIABLE 3	Devengado	\$ 0.00	\$ 0.00	\$ 529,255.43										\$ -	\$ 1,587,766.29
SEMAFORIZACIÓN		RANGO PORCENTUAL DEL AVANCE		NIVEL DE RIESGO		SEMAFORO		SEMAFORO		SEMAFORO		SEMAFORO		SEMAFORO	
		Menos de 20		Aceptable		-2.91%		0.00%		0.00%		0.00%		0.00%	
		21 - 40		Riesgo		0.00%		0.00%		0.00%		0.00%		0.00%	
		41 - 60		Crítico		80.00%		0.00%		0.00%		0.00%		0.00%	
		Más de 61		Fallo		80.00%		0.00%		0.00%		0.00%		0.00%	

Explicaciones y causas de las variaciones:

Derivado de que el recurso es suministrado por el Gobierno del Estado en el mes de febrero se recibieron los recursos correspondientes al mes de enero y febrero, adicional a ello se realizó una disminución al monto asignado por la Tesorería Municipal con respecto al Presupuesto de Egresos para el ejercicio 2026 publicado en el periódico oficial "Tierra y Libertad" número 6502.

[Signature]
Lic. Ana Karen Fuentes Calvo
Directora de Administración y Finanzas

[Signature]
Lic. Ana Karen Fuentes Calvo
Directora de Administración y Finanzas





MUNICIPIO: 007 Cuernavaca
DEPENDENCIA: 15.- Sistema de Agua Potable y Alcantarillado de Cuernavaca
U.R.G. 008.- - Dirección Técnica

007 Cuernavaca
15.- Sistema de Agua Potable y Alcantarillado de Cuernavaca
008.- - Dirección Técnica

INFORME DE GESTIÓN GUBERNAMENTAL

PROYECTOS FINANCIEROS

NOMBRE:	Derechos CONAGUA		1ER TRIMESTRE			2DO TRIMESTRE			3ER TRIMESTRE			4TO TRIMESTRE			RESULTADO ALCANZADO EN EL AÑO				
	VARIABLES	NOMBRE	ENE	FEB	MAR	ABR	MAY	JUN	JUL	AGO	SEP	OCT	NOV	DIC	SUBTOTAL	TOTAL	EN EL AÑO		
			\$	\$	\$	\$	\$	\$	\$	\$	\$	\$	\$	\$					
VARIABLE 1	Aprobado	Modificado	\$0.00	\$0.00	\$0.00	\$0.00	\$0.00	\$0.00	\$0.00	\$0.00	\$0.00	\$0.00	\$0.00	\$0.00	\$0.00	\$ 7,500,000.00	\$ 7,500,000.00	0.00%	
			\$0.00	\$0.00	\$0.00	\$0.00	\$0.00	\$0.00	\$0.00	\$0.00	\$0.00	\$0.00	\$0.00	\$0.00	\$0.00	\$0.00	\$0.00	\$0.00	0.00%
			\$0.00	\$0.00	\$0.00	\$0.00	\$0.00	\$0.00	\$0.00	\$0.00	\$0.00	\$0.00	\$0.00	\$0.00	\$0.00	\$0.00	\$0.00	\$0.00	\$0.00
VARIABLE 2	Devergado																		
VARIABLE 3																			

SEMAFORIZACIÓN

RANGO PORCENTUAL DEL AVANCE	NIVEL DE DESEMPEÑO ALCANZADO
Menos de 20	Aceptable
21 - 40	Riesgo
41 - 60	Critico
Más de 61	Fallo

(V2/V1)-1	SEMAFORO
0.00%	Aceptable
(V3/V2)	SEMAFORO
0.00%	Critico

(V2/V1)-1	SEMAFORO
0.00%	SEMAFORO
(V3/V2)	SEMAFORO
0.00%	SEMAFORO

(V2/V1)-1	SEMAFORO
0.00%	SEMAFORO
(V3/V2)	SEMAFORO
0.00%	Critico

(V2/V1)-1	SEMAFORO
0.00%	SEMAFORO
(V3/V2)	SEMAFORO
0.00%	SEMAFORO

(V2/V1)-1	SEMAFORO
0.00%	SEMAFORO
(V3/V2)	SEMAFORO
0.00%	Critico

Explicaciones y causas de las variaciones:

NOMBRE:	SAPAC		1ER TRIMESTRE			2DO TRIMESTRE			3ER TRIMESTRE			4TO TRIMESTRE			RESULTADO ALCANZADO EN EL AÑO				
	VARIABLES	NOMBRE	ENE	FEB	MAR	ABR	MAY	JUN	JUL	AGO	SEP	OCT	NOV	DIC	SUBTOTAL	TOTAL	EN EL AÑO		
			\$	\$	\$	\$	\$	\$	\$	\$	\$	\$	\$	\$					
VARIABLE 1	Aprobado	Modificado	\$0.00	\$0.00	\$0.00	\$0.00	\$0.00	\$0.00	\$0.00	\$0.00	\$0.00	\$0.00	\$0.00	\$0.00	\$0.00	\$ 5,000,000.00	\$ 5,000,000.00	156.00%	
			\$0.00	\$0.00	\$0.00	\$0.00	\$0.00	\$0.00	\$0.00	\$0.00	\$0.00	\$0.00	\$0.00	\$0.00	\$0.00	\$0.00	\$0.00	\$0.00	156.00%
			\$0.00	\$0.00	\$0.00	\$0.00	\$0.00	\$0.00	\$0.00	\$0.00	\$0.00	\$0.00	\$0.00	\$0.00	\$0.00	\$0.00	\$0.00	\$0.00	\$0.00
VARIABLE 2	Devergado																		
VARIABLE 3																			

SEMAFORIZACIÓN

RANGO PORCENTUAL DEL AVANCE	NIVEL DE DESEMPEÑO ALCANZADO
Menos de 20	Aceptable
21 - 40	Riesgo
41 - 60	Critico
Más de 61	Fallo

(V2/V1)-1	SEMAFORO
156.00%	Fallo
(V3/V2)-1	INFORMATIVO
60.94%	

(V2/V1)-1	SEMAFORO
0.00%	SEMAFORO
(V3/V2)-1	INFORMATIVO
0.00%	INFORMATIVO

(V2/V1)-1	SEMAFORO
0.00%	SEMAFORO
(V3/V2)-1	INFORMATIVO
0.00%	INFORMATIVO

(V2/V1)-1	SEMAFORO
0.00%	SEMAFORO
(V3/V2)	SEMAFORO
0.00%	SEMAFORO

(V2/V1)-1	SEMAFORO
0.00%	SEMAFORO
(V3/V2)-1	INFORMATIVO
0.00%	INFORMATIVO

Explicaciones y causas de las variaciones:

Se recibió subsidio para el pago a la Comisión Federal de Electricidad de los meses de enero a marzo 2025, en cumplimiento a la figura de aval que otorga el ayuntamiento con base en el convenio PFI/MS/SA/SAPAC/J015/2025 -CV autorizado por acuerdo de cabildo SOJAC 255/06-VIII-2025 DE FECHA 6 DE AGOSTO DEL 2025.

Ing. Héctor Federico Chávez
Director Técnico

Dra. Ana Karen Fuentes Galvo
Directora de Administración y Finanzas