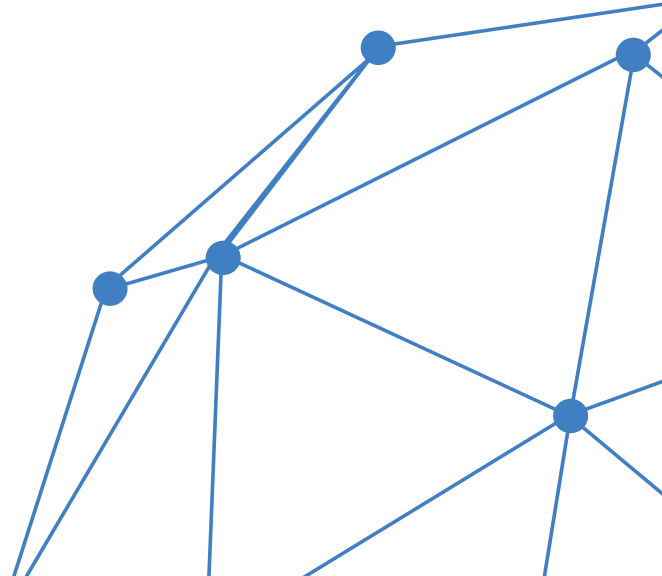


Centro UC
CLAPES UC
Centro Latinoamericano de
Políticas Económicas y Sociales

Análisis de cifras de empleo de 2014 y del trimestre móvil Octubre-Diciembre 2014

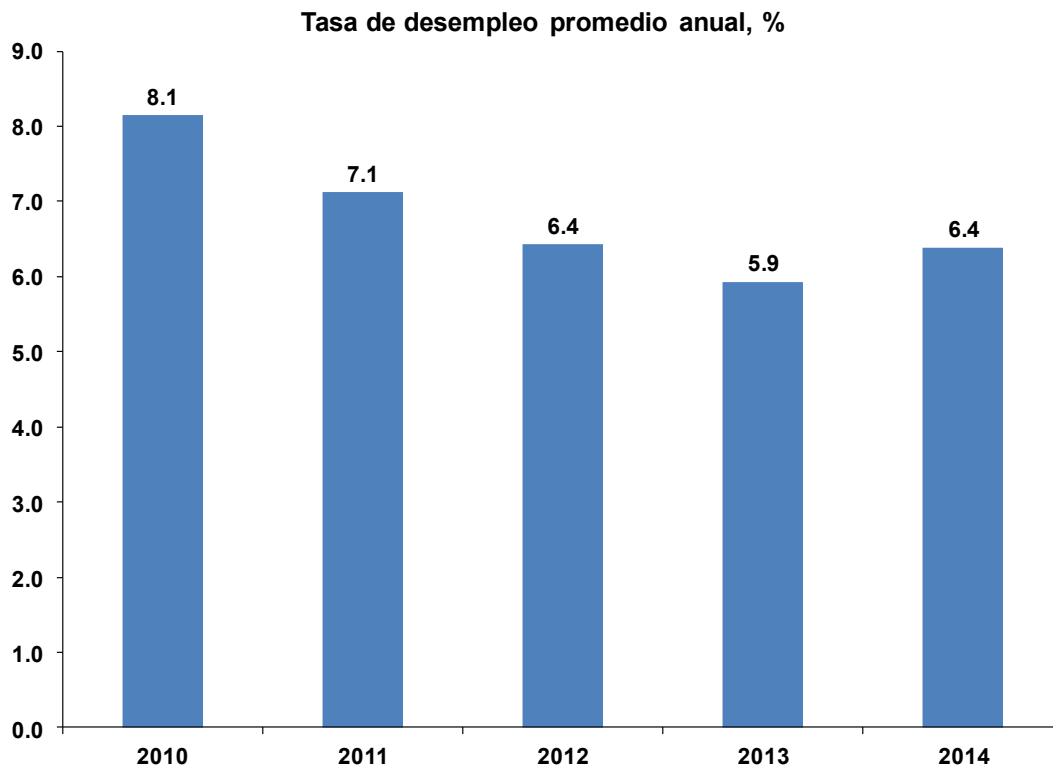
www.clapesuc.cl



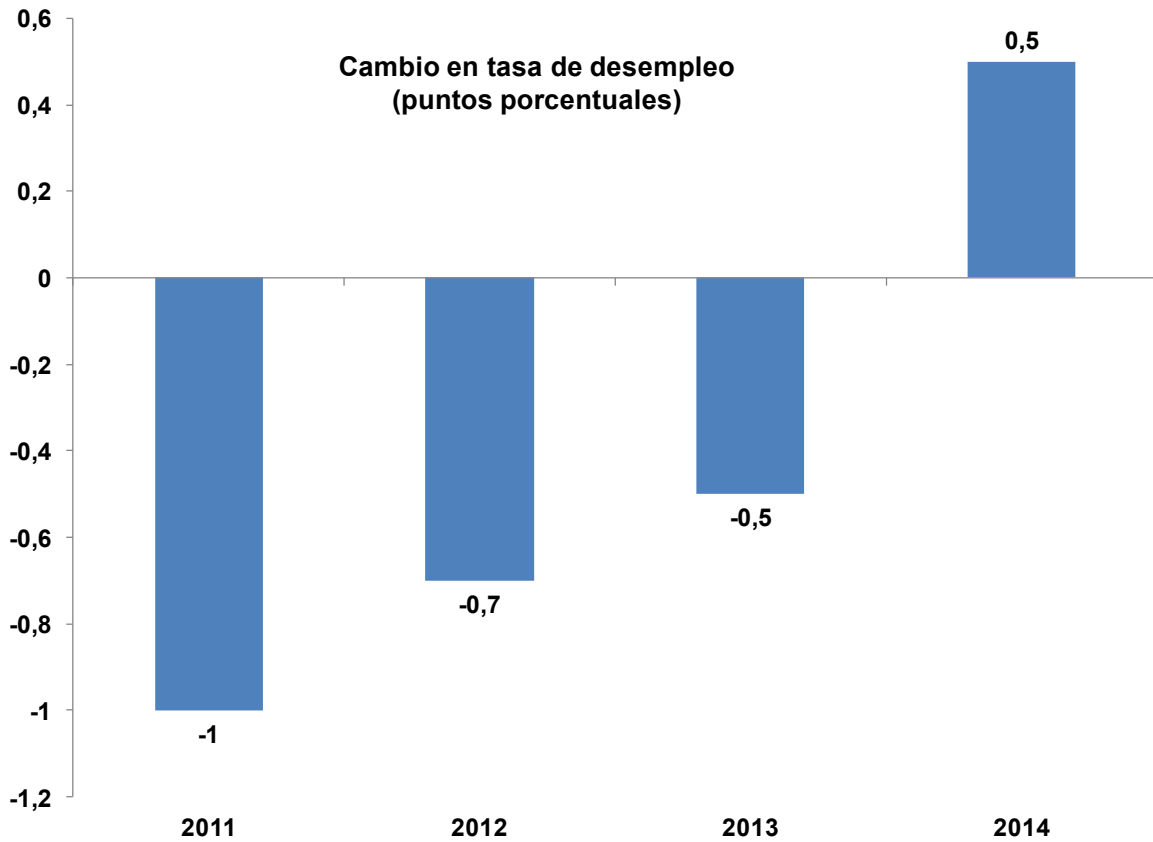
Análisis de cifras de empleo de 2014 y del trimestre móvil Octubre-Diciembre 2014

El empleo en 2014

Con los datos del trimestre octubre-diciembre 2014 tenemos finalmente las cifras del año 2014, que revelan un deterioro claro en materia de empleo. **La tasa de desempleo promedio en 2014 fue de 6,4%, superando al 5,9% del año anterior, lo que rompe la tendencia bajista que exhibía este indicador en los últimos años.**



Fuente: Elaborado en base a INE



Fuente: Elaborado en base a INE

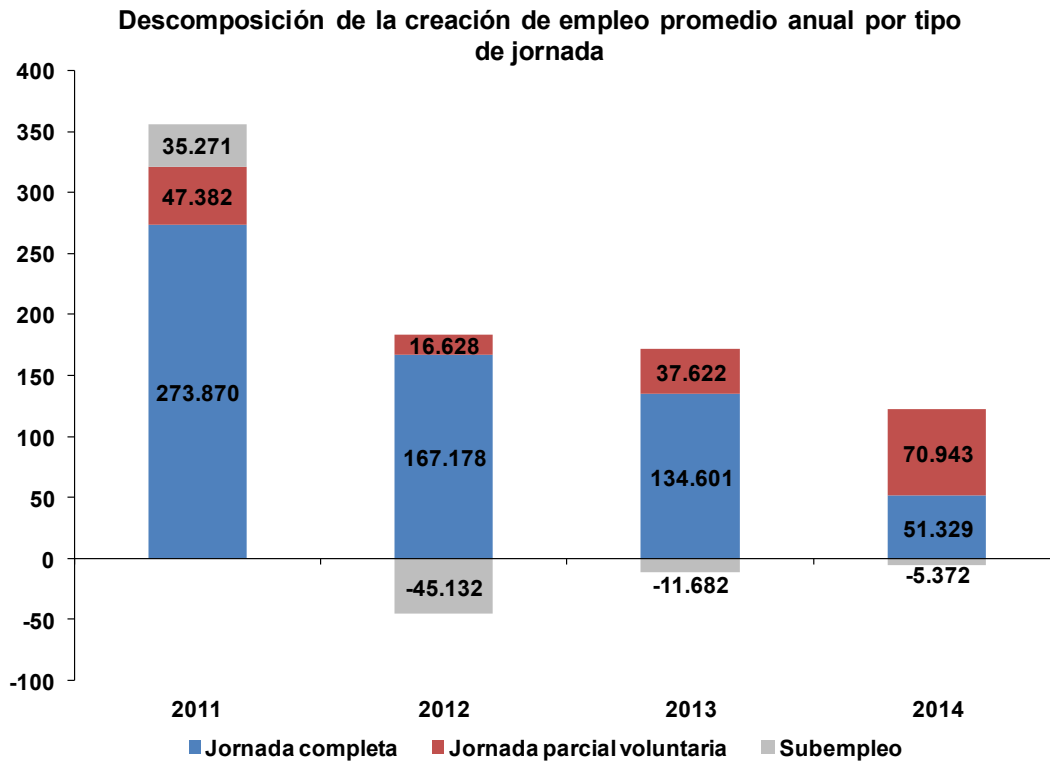
La creación de empleo promedio anual fue de 116.899 puestos de trabajo, lo que implica una tasa de crecimiento de 1,5%. Esto muestra un mercado laboral desacelerado, en línea con la actual coyuntura macroeconómica.

	Ocupados (N° de personas)	Crecimiento del empleo (%)	Creación de empleo (N° de personas)
2009	6.642.178		
2010	7.130.583	7.4	488.405
2011	7.487.106	5.0	356.523
2012	7.625.780	1.9	138.674
2013	7.786.321	2.1	160.541
2014	7.903.221	1.5	116.899

Fuente: Elaborado en base a INE, cifras 2009 en base a serie referencial NENE

Al descomponer ***la creación de empleo anual por tipo de jornada se aprecia que ésta estuvo liderada por la creación de empleo a jornada parcial voluntaria***. Entre lo positivo se cuenta la disminución del subempleo¹, lo que implica una leve mejoría de la calidad en este sentido y un menor grado de subutilización de recursos de la economía. Con todo, la creación de empleos de jornada completa sufre una drástica desaceleración, lo que es un factor altamente preocupante, toda vez que este tipo de empleos eran los que lideraban la creación de empleos en los años previos. Efectivamente, durante el trienio 2011-2013 las jornadas completas representaron el 87,8% de la creación neta de empleos. Esto disminuye a sólo un 43,9% en 2014. Lo contrario ocurre con las jornadas parciales (tanto voluntaria como involuntaria) que representaban 12,2% en el trienio 2011-2013, pero pasan a ser un 56,1% en 2014.

¹ El subempleo corresponde a empleos de menos de 30 horas semanales en donde la persona desea y está disponible para trabajar más horas, pero no encuentra un empleo que se lo permita.



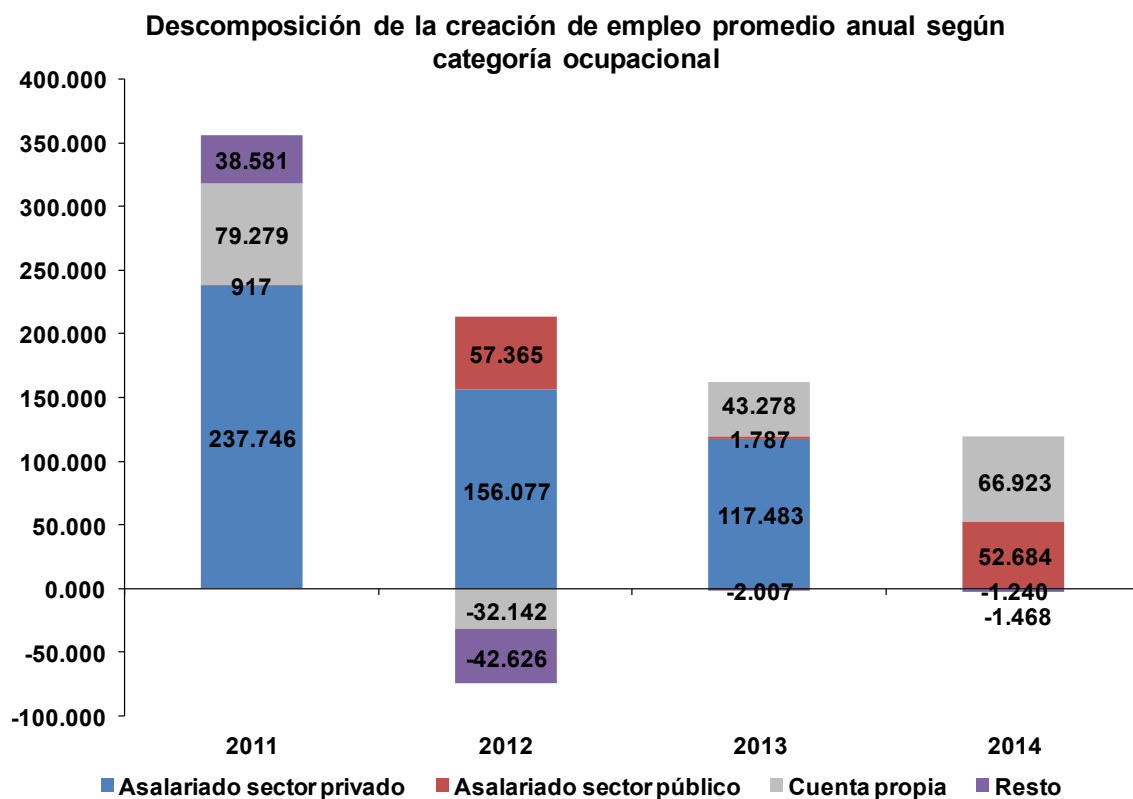
Fuente: Elaborado en base a INE

En definitiva, este cambio de patrón apunta en el neto a un cambio de composición de empleo hacia una mayor incidencia de jornadas menores a 30 horas semanales.

Al descomponer según categoría ocupacional, se aprecia en forma contundente el impacto de la desaceleración económica. Mientras en los años previos a 2014, era el empleo asalariado en el sector privado quien lideraba la creación de puestos de trabajo, lo cual es un proceso normal en una economía que crece, en 2014 esta tendencia se revierte. ***Se destruyen empleos asalariados en el sector privado y surge con fuerza el empleo por cuenta propia, al igual que una potente creación de empleo asalariado en el sector público.*** Esto es un elemento de mucha preocupación, aunque no

sorprende. En periodos de desaceleración gana terreno el trabajo de mala calidad, ya que quienes no tienen empleo de todas maneras deben buscar alternativas para obtener ingresos y poder subsistir. El empleo por cuenta propia tiene una mayor incidencia en cuanto a informalidad, menores ingresos y prácticamente nula protección social.

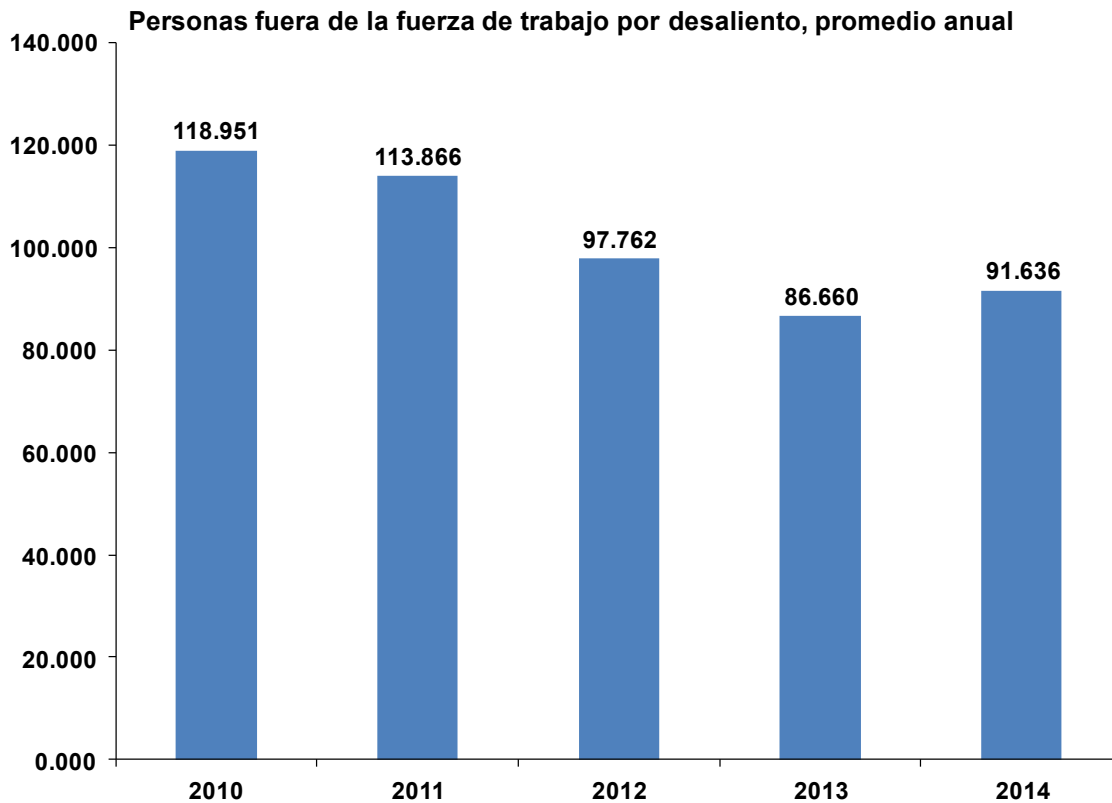
Por otra parte, la creación de empleo asalariado en el sector público no está asociada al crecimiento económico. Sin embargo, **la capacidad de generar empleo en el sector público no es ilimitada**, lo que implica que si el sector privado no sale adelante, esta situación no durará mucho tiempo.



Fuente: Elaborado en base a INE

Otro fenómeno que reviste preocupación es el aumento de los desalentados por primera vez desde que existen cifras de la NENE. Se define como desalentado a aquella persona que no buscó empleo en las últimas 4

semanas, que se cansó de buscar un empleo porque cree que no lo encontrará, pero que estaría disponible para iniciar un trabajo en las 2 semanas siguientes. Esto significa que cuando la búsqueda de un empleo se vuelve infructuosa, y en especial, cuando ésta ha durado largo tiempo, algunos trabajadores dejan de buscarlo. Esto implica que dejan de formar parte de la fuerza laboral y pasan a conformar la población inactiva.



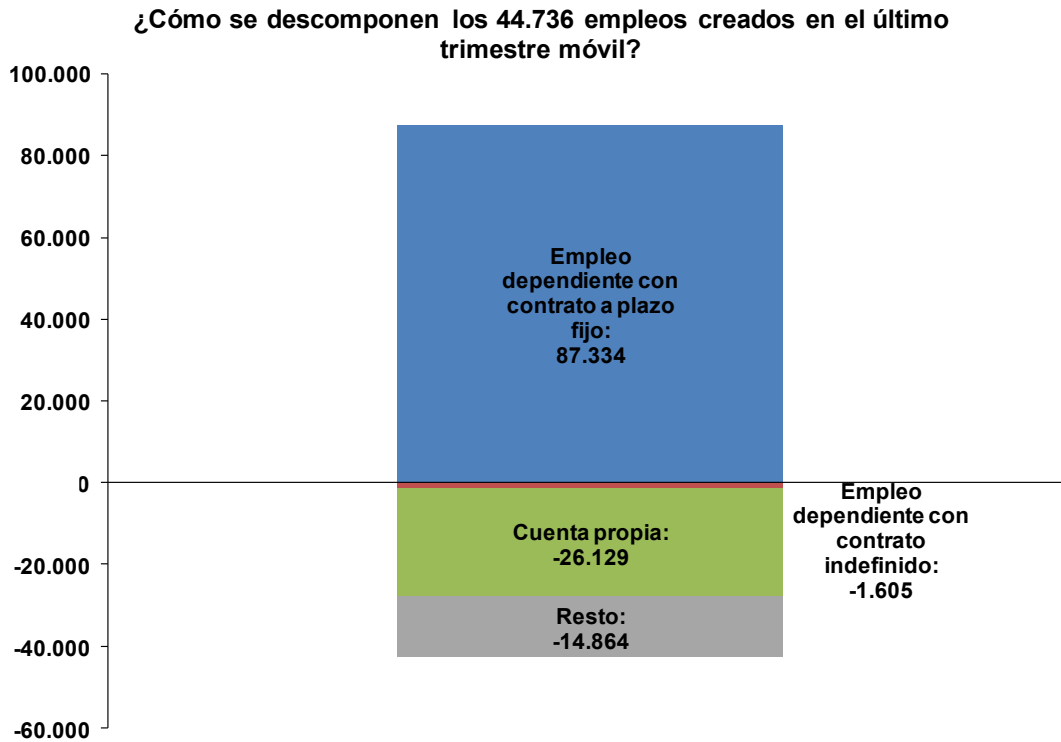
Fuente: Elaborado en base a INE

En definitiva, a diferencia de los periodos de elevado crecimiento, en donde las oportunidades surgen con fuerza, en los periodos de desaceleración éstas se reducen. Al no ser considerados como desocupados por la estadística oficial, la situación laboral puede parecer menos grave de lo que es en realidad. ***Así, la existencia de subempleados y desalentados***

refleja la existencia de un desempleo encubierto, no considerado en la tasa de desempleo oficial.

Análisis del trimestre móvil octubre-diciembre 2014

La caída de la tasa de desempleo de 6,1% a 6% observada en el último trimestre móvil está influenciada por ***la creación de 44.736 empleos durante dicho periodo***. Sin embargo, al examinar en más detalle las cifras vemos que en ese lapso ***se crearon casi 52 mil empleos en el sector agropecuario-silvícola, reflejando el fuerte impacto de los elementos estacionales en el resultado***. En efecto, la creación de puestos de trabajo en el periodo se debe principalmente a trabajos temporales, ya que de hecho ***se destruyen empleos dependientes con contrato indefinido***. Con todo, se aprecia también una disminución de todas las categorías de empleos independientes, destacando la reducción del empleo a cuenta propia



Fuente: Elaborado en base a INE

Esto implica que es difícil esperar mantener estas tasas de desempleo en forma prolongada, ya que toda la creación de empleo observada se debe en forma exclusiva a la creación de empleos dependientes con contrato a plazo fijo. En consecuencia, una vez que pase el efecto estacional positivo, y considerando que la actividad económica sigue bastante débil debido en buena parte a que la confianza empresarial se mantiene en niveles históricamente bajos, ***existe una probabilidad muy alta que veamos un aumento de este indicador al terminar la época de verano.***



www.clapesuc.cl